

ROMÂNIA
JUDEȚUL VASLUI
CONSILIUL JUDEȚEAN

HOTĂRÂREA Nr. 105 /2014
privind aprobarea conțului de execuție a bugetului instituțiilor publice și activităților
finanțate integral sau parțial din venituri proprii
pe semestrul I al anului 2014

având în vedere expunerea de motive la proiectul de hotărâre privind aprobarea
contului de execuție a bugetului instituțiilor publice și activităților finanțate integral sau
parțial din venituri proprii pe semestrul I, al anului 2014;

în conformitate cu prevederile art.20 alin.(1), lit.c) și ale art.57 din Legea
nr.273/2006 privind finanțele publice locale, cu modificările și completările ulterioare;

în temeiul prevederilor art. 91 alin (1) lit. b) și alin (3) lit. a) și ale art. 97 alin (1)
din Legea nr. 215/2001 privind administrația publică, republicată, cu modificările și
completările ulterioare;

Consiliul județean Vaslui,

HOTĂRĂȘTE:

Art.1. – Se aprobă contul de execuție a bugetului instituțiilor publice și activităților
finanțate integral sau parțial din venituri proprii pe semestrul I, al anului 2014, prevăzut în
anexele nr. 1-3, care fac parte integrantă din prezenta hotărâre.

Art.2. – (1) Serviciul contabilitate al Consiliului județean Vaslui va publica pe
pagina de internet conțul de execuție a bugetului instituțiilor publice și activităților finanțate
integral sau parțial din venituri proprii pe semestrul I, al anului 2014, aprobat potrivit art.1,
în termen de maxim 5 zile lucrătoare de la depunerea acestuia la Administrația Județeană a
Finanțelor Publice Vaslui.

(2) – În termen de 5 zile lucrătoare de la expirarea termenului precizat la alin.(1),
Serviciul contabilitate al Consiliului județean Vaslui va transmite în format electronic
contul de execuție a bugetului instituțiilor publice și activităților finanțate integral sau
parțial din venituri proprii pe semestrul I, al anului 2014 aprobat potrivit art.1, Ministerului
Dezvoltării Regionale și Administrației publice, în vederea publicării pe pagina de internet
a acestuia.

Vaslui, 14 august 2014

PREȘEDINTE,
Dumitru Buzatu




Contrasemnează:
Secretarul județului Vaslui,
Diana-Elena Ursulescu

EXECUTIA BUGETARA
 bugetului instituțiilor publice și activităților finanțate integral sau parțial din venituri proprii, pe
 semestrul I, al anului 2014

SPECIFICAȚIE	U.M.=lei				
	prevederi bugetare anuale	prevederi bugetare trimestriale	incasari/plati	%	%
0	1	2	3	3/1	3/2
A. TOTAL VENITURI	86.527.139	49.374.255	37.877.152	43,77%	76,71%
I. VENITURI CURENTE	76.923.010	44.658.855	33.655.098	43,75%	75,36%
C. VENITURI NEFISCALE	76.923.010	44.658.855	33.655.098	43,75%	75,36%
C1. VENITURI DIN PROPRIETATE	14.750	3.350	609	4,13%	18,18%
30.10 Venituri din proprietate	14.750	3.350	609	4,13%	18,18%
30.10.05 Venituri din concesiuni și închirieri	14.750	3.350	609	4,13%	18,18%
C.2 VÂNZĂRI DE BUNURI ȘI SERVICII	76.908.260	44.655.505	33.654.489	43,76%	75,36%
33.10 Venituri din prestări servicii și alte activități	76.903.660	44.651.155	33.653.902	43,76%	75,37%
33.10.08 Venituri din prestări servicii	464.500	325.600	141.315	30,42%	43,40%
33.10.13 Contribuția de întreținere a persoanelor asistate	657.000	349.000	265.408	40,40%	76,05%
33.10.14 Contribuția elevilor și studenților pentru internate, cămine și cantine					
33.10.16 Venituri din valorificarea produselor obținute din activitatea proprie sau anexă	8.000	4.000	1.209	15,11%	30,23%
33.10.21 Venituri din contracte încheiate cu casele de asigurări sociale de sănătate	61.239.596	35.844.036	26.614.282	43,46%	74,25%
33.10.30 Venituri din contractele încheiate cu direcțiile de sănătate publică alocate de la bugetul de stat	9.528.660	5.622.615	5.116.743	53,70%	91,00%
33.10.31 Venituri din contractele încheiate cu direcțiile de sănătate publică din sume alocate din veniturile proprii ale Ministerului Sănătății	2.200.000	1.100.000	419.513	19,07%	38,14%
33.10.32 Venituri din contractele încheiate cu instituțiile de medicină legală	1.800.000	900.000	720.000	40,00%	80,00%
33.10.50 Alte venituri din prestări de servicii și alte activități	1.005.904	505.904	375.432	37,32%	74,21%
35.10 Amenzi, penalități și confiscări	500	250	0	0,00%	0,00%
35.10.01 Venituri din amenzi și alte sancțiuni aplicate potrivit dispozițiilor legale	500	250		0,00%	0,00%
36,10 Diverse venituri					
36,10,50 alte venituri					
37.10 Transferuri voluntare, altele decât subvențiile	4.100	4.100	587	14,32%	14,32%
37.10.15 Donații și sponsorizări	4.100	4.100	587	14,32%	14,32%
37.10.03 Vărsăminte din secțiunea de funcționare pentru finanțarea secțiunii de dezvoltare a bugetului local	-386.200	-242.000	-28.200	7,30%	11,65%
37.10.04 Vărsăminte din secțiunea de funcționare	386.200	242.000	28.200	7,30%	11,65%
IV. SUBVENȚII	9.604.129	4.715.400	4.222.054	43,96%	89,54%
43.10 Subvenții de la alte administrații	9.604.129	4.715.400	4.222.054	43,96%	89,54%
43.10.09 Subvenții pentru instituțiile publice	8.505.429	4.400.120	3.948.054	46,42%	89,73%
43.10.10 Subvenții din bugetele locale pentru finanțarea cheltuielilor curente din domeniul sănătății	156000	56.000	56.000		
43.10.14 Subvenții din bugetele locale pentru finanțarea cheltuielilor de capital din domeniul sănătății	400.000			0,00%	
43.10.15 Subvenții de la bugetul de stat pentru finanțarea camerelor agricole	542.700	259.280	218.000	40,17%	84,08%



SPECIFICAȚIE	prevederi bugetare anuale	prevederi bugetare trimestriale	incasari/plati	%	%
TOTAL CHELTUIELI	86.648.583	49.513.699	37.623.870	43,42%	75,99%
SECȚIUNEA DE FUNCȚIONARE	85.880.563	49.193.679	37.463.134	43,62%	76,15%
01. CHELTUIELI CURENTE	86.030.563	49.178.679	37.449.634	43,53%	76,15%
10. Cheltuieli de personal	47.462.315	26.041.657	25.023.772	52,72%	96,09%
20. Bunuri și servicii	38.268.248	23.037.022	12.348.533	32,27%	53,60%
55 Transferuri interne	0				
57. Asistență socială		0	0		
57.02 Ajutoare sociale	150.000	115.000	90.829	60,55%	78,98%
59. Alte cheltuieli	100.000	100.000	77.329	77,33%	77,33%
59.22 Acțiuni cu caracter științific și social-cultural	50.000	15.000	13.500	27,00%	90,00%
SECȚIUNEA DE DEZVOLTARE	768.020	320.020	160.736	20,93%	50,23%
56. Proiecte cu finanțare din Fonduri externe nerambursabile (FEN) postaderare	0	0	0		
70. CHELTUIELI DE CAPITAL	768.020	320.020	160.736	20,93%	50,23%
71. Active nefinanciare	768.020	320.020	160.736	20,93%	50,23%
71.01 Active fixe	761.020	313.020	154.536	20,31%	49,37%
71.03 Reparații capitale aferente activelor fixe	7.000	7.000	6.200	88,57%	88,57%



Serviciul contabilitate
 Îmi asum responsabilitatea pentru fundamentarea,
 corectitudinea și legalitatea întocmirii acestui document oficial
 Șef serviciu,
 Sefir Ecaterina

EXECUTIA BUGETARA
pe capitele și articole a cheltuielilor bugetului Instituțiilor publice și activităților finanțate integral sau parțial din venituri proprii, pe semestrul I, al anului 2014

SPECIFICAȚIE	prevederi bugetare anuale	prevederi bugetare semestrul I	Incasari/plati	U.M.=lei	
				%	%
0	1	2	3	3/1	3/2
TOTAL CHELTUIELI	86.648.583	49.513.699	37.623.870	43,42%	75,99%
SECȚIUNEA DE FUNCȚIONARE	85.880.563	49.193.679	37.463.134	43,62%	76,15%
01.CHELTUIELI CURENTE	85.880.563	49.193.679	37.463.134	43,62%	76,15%
10. Cheltuieli de personal	47.462.315	26.041.657	25.023.772	52,72%	96,09%
20. Bunuri și servicii	38.268.248	23.037.022	12.348.533	32,27%	53,60%
30. Dobânzi					
55. Alte transferuri	0	0			
55.01 Transferuri interne	0				
59. Alte cheltuieli	150.000	115.000	90.829	60,55%	78,98%
59.02 Burse	100.000	100.000	77.329	77,33%	77,33%
59.22 Acțiuni cu caracter științific și social-cultural	50.000	15.000	13.500	27,00%	90,00%
SECȚIUNEA DE DEZVOLTARE	768.020	320.020	160.736	20,93%	50,23%
56. Proiecte cu finanțare din Fonduri externe nerambursabile (FEN) postaderare	0	0	0		
56.01 Programe din Fondul European de Dezvoltare Regională	0	0	0		
70. CHELTUIELI DE CAPITAL	768.020	320.020	160.736	20,93%	50,23%
71. Active nefinanciare	768.020	320.020	160.736	20,93%	50,23%
71.01 Active fixe	761.020	313.020	154.536	20,31%	49,37%
71.03 Reparații capitale aferente activelor fixe	7.000	7.000	6.200	88,57%	88,57%
54.10 ALTE SERVICII PUBLICE GENERALE					
TOTAL CHELTUIELI	594.000	298.950	272.615	45,89%	91,19%
SECȚIUNEA DE FUNCȚIONARE	594.000	298.950	272.615	45,89%	91,19%
01.CHELTUIELI CURENTE	594.000	298.950	272.615	45,89%	91,19%
10. Cheltuieli de personal	498.000	249.250	237.396	47,67%	95,24%
10.01 Cheltuieli salariale în bani	389.000	194.000	186.662	47,99%	96,22%
10.03 Contribuții	109.000	55.250	50.734	46,54%	91,83%
10.03.01 Contribuții de asigurări sociale de stat	82.000	41.000	38.581	47,05%	94,10%
10.03.02 Contribuții de asigurări șomaj	2.000	1.000	762	38,10%	76,20%
10.03.03 Contribuții de asigurări sociale de sănătate	21.100	11.100	9.646	45,72%	86,90%
10.03.04 Contribuții de asigurări pentru accidente de muncă și boli profesionale	600	350	278	46,33%	79,43%
10.03.06 Contribuții pt.concedii și indemnizații 0,85%	3.300	1.800	1.467	44,45%	81,50%
20. Bunuri și servicii	96.000	49.700	35.219	36,69%	70,86%
20.01 Bunuri și servicii	85.000	45.000	34.040	40,05%	75,64%
20.05 Bunuri de natura obiectelor de inventar	2.000	2.000		0,00%	0,00%
20.02 Reparații curente					
20.06 Deplasări, detașări, transferări	3.000	1.500		0,00%	0,00%




SPECIFICAȚIE	prevederi bugetare anuale	prevederi bugetare semestrul I	incasari/plati	%	%
20.11 Cărți, publicații și materiale documentare	1.500				
20.12 Consultanță și expertiză					
20.13 Pregătire profesională					
20.14 Protecția muncii	500				
20.30 Alte cheltuieli	4.000	1.200	1.179	29,48%	98,25%
SECȚIUNEA DE DEZVOLTARE	0	0			
70. CHELTUIELI DE CAPITAL	0	0			
71. Active nefinanciare	0	0			
71.01 Active fixe	0	0	0		
71.01.03 Mobilier, aparatură birotică, alte active corporale					
65.10 INVATAMANT	12.000	2.000	1.000	8,33%	50,00%
TOTAL CHELTUIELI	12.000	2.000	1.000	8,33%	50,00%
SECȚIUNEA DE FUNCȚIONARE	12.000	2.000	1.000	8,33%	50,00%
20. Bunuri și servicii	12.000	2.000	1.000	8,33%	50,00%
20.01 Bunuri și servicii	12.000	2.000	1.000	8,33%	50,00%
SECȚIUNEA DE DEZVOLTARE					
66.10 SĂNĂTATE					
TOTAL CHELTUIELI	77.875.878	44.899.803	33.670.601	43,24%	74,99%
SECȚIUNEA DE FUNCȚIONARE	77.475.878	44.899.803	33.670.601	43,46%	74,99%
01. CHELTUIELI CURENTE	77.475.878	44.899.803	33.670.601	43,46%	74,99%
10. Cheltuieli de personal	42.863.160	23.868.865	22.924.013	53,48%	96,04%
10.01 Cheltuieli salariale în bani	32.023.390	17.608.650	16.996.645	53,08%	96,52%
10.02 Cheltuieli salariale în natură	2.100.200	1.034.600	930.146	44,29%	89,90%
10.02.01 Tichete de masă	2.100.200	1.034.600	930.146	44,29%	89,90%
10.03 Contribuții	8.739.570	5.225.615	4.997.222	57,18%	95,63%
10.03.01 Contribuții de asigurări sociale de stat	6.739.900	3.968.600	3.839.682	56,97%	96,75%
10.03.02 Contribuții de asigurări somaj	162.025	99.775	85.516	52,78%	85,71%
10.03.03 Contribuții de asigurări sociale de sănătate	1.510.450	956.900	890.296	58,94%	93,04%
10.03.04 Contribuții de asigurări pentru accidente de muncă și boli profesionale	94.375	54.230	43.907	46,52%	80,96%
10.03.06 Contribuții pt.concedii și indemnizații 0,85%	232.820	146.110	137.821	59,20%	94,33%
20. Bunuri și servicii	34.512.718	20.930.938	10.669.259	30,91%	50,97%
20.01 Bunuri și servicii	7.739.000	4.640.400	3.541.275	45,76%	76,31%
20.02 Reparații curente	747.500	363.340	208.179	27,85%	57,30%
20.03 Hrană	1.901.000	1.021.760	501.435	26,38%	49,08%
20.04 Medicamente și materiale sanitare	23.688.468	14.652.368	8.317.111	26,67%	43,11%
20.05 Bunuri de natura obiectelor de inventar	282.750	169.790	57.313	20,27%	33,76%
20.06 Depiasări, detașări, transferări	23.250	8.370	6.873	25,26%	70,17%
20.09 Materiale de laborator	90.000	57.760	28.943	32,16%	50,11%
20.11 Cărți, publicații și materiale documentare	6.750	2.910	521	7,72%	17,90%
20.13 Pregătire profesională	13.500	4.860	1.000	7,41%	20,58%
20.14 Protecția muncii	10.500	3.780	2.009	19,13%	53,15%
20.30 Alte cheltuieli	10.000	5.600	5.600	56,00%	100,00%



SPECIFICAȚIE	prevederi bugetare anuale	prevederi bugetare semestrul I	incasari/plati	%	%
59. Alte cheltuieli	100000	100000	77329		
59.02 Burse	100.000	100.000	77.329		
SECȚIUNEA DE DEZVOLTARE	400.000	0	0	0,00%	
70. CHELTUIELI DE CAPITAL	400.000	0	0	0,00%	
71. Active nefinanciare	400.000	0	0	0,00%	
71.01 Active fixe	400.000		0	0,00%	
71.01.01 Construcții					
71.01.02 Masini echipamente si mijl transport					
71.01.30 Alte active fixe					
71.03 Reparații capitale aferente activelor fixe					
67.10 CULTURĂ , RECREERE ȘI RELIGIE					
TOTAL CHELTUIELI	3.694.200	2.038.782	1.792.861	48,53%	87,94%
SECȚIUNEA DE FUNCȚIONARE	3.686.200	2.030.782	1.784.862	48,42%	87,89%
01. CHELTUIELI CURENTE	3.686.200	2.030.782	1.784.862	48,42%	87,89%
10. Cheltuieli de personal	2.416.000	1.189.082	1.159.423	47,99%	97,51%
10.01 Cheltuieli salariale în bani	1.901.874	938.413	913.794	48,05%	97,38%
10.03 Contribuții	514.126	250.669	245.629	47,78%	97,99%
10.03.01 Contribuții de asigurări sociale de stat	385.124	186.431	184.762	47,97%	99,10%
10.03.02 Contribuții de asigurări șomaj	11.848	5.924	5.680	47,94%	95,88%
10.03.03 Contribuții de asigurări sociale de sănătate	96.502	48.046	47.436	49,16%	98,73%
10.03.04 Contribuții de asigurări pentru accidente de muncă și boli profesionale	4.881	2.416	2.397	49,11%	99,21%
10.03.06 Contribuții pt.concedii și indemnizații 0,85%	15.771	7.852	5.354	33,95%	68,19%
20. Bunuri și servicii	1.220.200	826.700	611.939	50,15%	74,02%
20.01 Bunuri și servicii	886.800	617.700	479.185	54,04%	77,58%
20.02 Reparații curente	56.200	7.700	3.784	6,73%	49,14%
20.04 Medicamente și materiale sanitare				#DIV/0!	#DIV/0!
20.05 Bunuri de natura obiectelor de inventar	39.500	28.500	20.222	51,19%	70,95%
20.06 Deplasări, detașări, transferări	24.900	12.200	6.088	24,45%	49,90%
20.09 Material de laborator					
20.11 Cărți, publicații și materiale documentare	300	100		0,00%	0,00%
20.12 Consultanță și expertiză					
20.13 Pregătire profesională	7.000	7.000		0,00%	0,00%
20.14 Protecția muncii	2.000	2.000	27	1,35%	1,35%
20.30 Alte cheltuieli	203.500	151.500	102.633	50,43%	67,74%
59. Alte cheltuieli	50.000	15.000	13.600	27,00%	90,00%
59.22 Acțiuni cu caracter științific și social-cultural	50.000	15.000	13.500	27,00%	90,00%
SECȚIUNEA DE DEZVOLTARE	8.000	8.000	7.999	99,99%	99,99%
71. Active nefinanciare	8.000	8.000	7.999	99,99%	99,99%
71.01 Active fixe	8.000	8.000	7.999	99,99%	99,99%
71.01.01 Construcții					
71.01.02 Mașini, echipamente și mijloace de transport					
71.01.03 Mobilier, aparatură birouică, alte active nemateriale	8.000	8.000	7.999	99,99%	99,99%
71.01.30 Alte active fixe					
68.10 ASIGURĂRI ȘI ASISTENȚĂ SOCIALĂ					
TOTAL CHELTUIELI	3.816.805	1.954.784	1.628.043	42,65%	83,29%
SECȚIUNEA DE FUNCȚIONARE	3.456.785	1.642.764	1.475.306	42,68%	89,81%
01. CHELTUIELI CURENTE	3.456.785	1.642.764	1.475.308	42,68%	89,81%
10. Cheltuieli de personal	1.271.155	541.080	523.840	41,21%	96,81%
10.01 Cheltuieli salariale în bani	994.095	424.150	412.300	41,47%	97,21%
10.03 Contribuții	277.060	116.930	112.210	40,50%	95,96%
10.03.01 Contribuții de asigurări sociale de stat	210.200	87.600	84.606	40,25%	96,58%
10.03.02 Contribuții de asigurări șomaj	5.280	2.240	2.029	38,43%	90,58%
10.03.03 Contribuții de asigurări sociale de sănătate	49.600	22.200	21.112	42,56%	95,10%




SPECIFICAȚIE	prevederi bugetare anuale	prevederi bugetare semestrul I	incasari/plati	%	%
10.03.04 Contribuții de asigurări pentru accidente de muncă și boli profesionale	3.180	1.190	1.063	33,43%	89,33%
10.03.06 Contribuții pt.concedii și indemnizații 0,85%	8.800	3.700	3.400	38,64%	91,89%
20. Bunuri și servicii	2.185.630	1.101.684	951.466	43,53%	86,36%
20.01 Bunuri și servicii	1.218.374	643.128	697.617	49,05%	92,92%
20.02 Reparații curente	58.883	50.183	45.906	77,96%	91,48%
20.03 Hrana	575.303	244.803	191.146	33,23%	78,08%
20.04 Medicamente și materiale sanitare	1.464	1.464	1.463		
20.05 Bunuri de natura obiectelor de inventar	98.813	46.113	24.773	25,07%	53,72%
20.06 Deplasări, detașări, transferări	39.550	21.550	14.024	35,46%	65,08%
20.11 Cărți, publicații și materiale documentare	4.697	1.597	1.227	26,69%	76,83%
20.13 Pregătire profesională	12.200	3.200	1.200	9,84%	
20.14 Protecția muncii	11.500	1.600	1.271	11,05%	
20.30 Alte cheltuieli	164.946	88.046	72.839	44,16%	82,73%
TRANSFERURI INTERNE	0				
55.01.18 Alte transferuri interne					
SECȚIUNEA DE DEZVOLTARE	360.020	312.020	152.737	42,42%	48,95%
56. Proiecte cu finanțare din Fonduri externe nerambursabile (FEN) postaderare	0	0			
56.01 Programe din Fondul European de Dezvoltare Regională					
56.01.01 Finanțarea națională					
70. CHELTUIELI DE CAPITAL	360.020	312.020	152.737	42,42%	48,95%
71. Active nefinanciare	360.020	312.020	152.737	42,42%	48,95%
71.01 Active fixe	353.020	305.020	146.537	41,51%	48,04%
71.01.01 Construcții					
71.01.02 Mașini, echipamente și mijloace de transport	224.500	224.500	124.217	55,33%	55,33%
71.01.03 Mobilier, aparatură birotică, alte active corporale	37.320	22.320	22.320	59,81%	100,00%
71.01.30 Alte active fixe	91.200	58.200		0,00%	0,00%
71.03 Reparații capitale de natura investițiilor	7.000	7000	6.200		
83.10 AGRICULTURĂ, SILVICULTURĂ, PISCICULTURĂ ȘI VÂNĂTOARE					
TOTAL CHELTUIELI	655.700	319.380	258.750	39,46%	81,02%
SECȚIUNEA DE FUNCȚIONARE	655.700	319.380	258.750	39,46%	81,02%
01 CHELTUIELI CURENTE	655.700	319.380	258.750	39,46%	81,02%
10. Cheltuieli de personal	414.000	193.380	179.100	43,26%	92,62%
10.01 Cheltuieli salariale în bani	325.000	151.800	140.538	43,24%	92,58%
10.03 Contribuții	89.000	41.580	38.562	43,33%	92,74%
10.03.01 Contribuții de asigurări sociale de stat	67.330	31.450	29.166	43,32%	92,74%
10.03.02 Contribuții de asigurări șomaj	1.601	756	702	43,85%	92,86%
10.03.03 Contribuții de asigurări sociale de sănătate	16.832	7.862	7.290	43,31%	92,72%
10.03.04 Contribuții de asigurări pentru accidente de muncă și boli profesionale	486	227	210	43,21%	92,51%
10.03.06 Contribuții pt.concedii și indemnizații 0,85%	2.751	1.285	1.194	43,40%	92,92%
20. Bunuri și servicii	241.700	126.000	79.650	32,95%	63,21%
20.01 Bunuri și servicii	150.100	71.100	40.247	26,81%	56,61%
20.05 Bunuri de natura obiectelor de inventar					
20.06 Deplasări, detașări, transferări	12.900	5.900	5.509	42,71%	93,37%
20.11 Cărți, publicații și materiale documentare					
20.13 Pregătire profesională	18.000	18.000	13.500	75,00%	75,00%
20.30 Alte cheltuieli	60.700	31.000	20.394	33,60%	65,79%
SECȚIUNEA DE DEZVOLTARE	0	0			
70. CHELTUIELI DE CAPITAL	0	0			
71. Active nefinanciare	0	0	0		
71.01 Active fixe	0	0	0		



SPECIFICAȚIE	prevederi bugetare anuale	prevederi bugetare semestrul I	incasari/plati	%	%
71.01.01 Construcții					
71.01.03 Mobilier, aparatură birotică, alte active corporale					

Serviciul contabilitate
 Îmi asum responsabilitatea pentru fundamentarea
 corectitudinii și legalității întocmirii acestui document oficial

Șef serviciu,
 Saftir Călina



EXECUTIA BUGETARA
pe semestrul I, al anului 2014

U.M.=lei

SPECIFICAȚIE	prevederi bugetare anuale	prevederi bugetare sem I	PLATI EFECTUATE	%	%
0	1	2	3	3/2	3/1
CHELTUIELI TOTALE	86.648.583	49.513.699	37.623.870	75,99%	43,42%
54.10 ALTE SERVICII PUBLICE GENERALE	594.000	298.950	272.615	91,19%	45,89%
- Serviciul public comunitar de evidența persoanei Vaslui, din care:	594.000	298.950	272.615	91,19%	45,89%
<i>Secțiunea de funcționare</i>	594.000	298.950	272.615	91,19%	45,89%
<i>Secțiunea de dezvoltare</i>					
65.10 INVATAMANT	12.000	2.000	1.000	50,00%	8,33%
- Scoala profesionala Husi, din care:	12.000	2.000	1.000	50,00%	8,33%
<i>Secțiunea de funcționare</i>	12.000	2.000	1.000	50,00%	8,33%
<i>Secțiunea de dezvoltare</i>					
66.10 SĂNĂTATE	77.875.878	44.899.803	33.670.601	74,99%	43,24%
- Spitalul de urgență județean Vaslui , din care:	76.469.444	44.193.664	33.075.462	74,84%	43,25%
<i>Secțiunea de funcționare</i>	76.069.444	44.193.664	33.075.462	74,84%	43,48%
<i>Secțiunea de dezvoltare</i>	400.000				
- Centrul de asistență medico-socială Băcești, din care:	1.106.434	556.139	452.139	81,30%	40,86%
<i>Secțiunea de funcționare</i>	1.106.434	556.139	452.139	81,30%	40,86%
- Centrul de asistență medico-socială Codăești, din care:	300.000	150.000	143.000	95,33%	47,67%
<i>Secțiunea de funcționare</i>	300.000	150.000	143.000	95,33%	47,67%
67.10 CULTURA, RECREERE ȘI RELIGIE	3.694.200	2.038.782	1.792.861	87,94%	48,53%
-Muzeul "Ștefan cel Mare" Vaslui, din care:	1.145.700	591.002	539.750	91,33%	47,11%
<i>Secțiunea de funcționare</i>	1.145.700	591.002	539.750	91,33%	47,11%
<i>Secțiunea de dezvoltare</i>					
-Muzeul "V.Pârvan" Bârlad, din care:	1.120.000	723.770	608.708	84,10%	54,35%
<i>Secțiunea de funcționare</i>	1.112.000	715.770	600.709	83,92%	54,02%
<i>Secțiunea de dezvoltare</i>	8.000	8.000	7.999	99,99%	99,99%
-Teatrul "V.I.Popa " Bârlad, din care:	1.428.500	724.010	644.403	89,00%	45,11%
<i>Secțiunea de funcționare</i>	1.428.500	724.010	644.403	89,00%	45,11%



SPECIFICAȚIE	prevederi bugetare anuale	prevederi bugetare sem I	PLATI EFECTUATE	%	%
<i>Secțiunea de dezvoltare</i>					
68.10 ASIGURĂRI ȘI ASISTENȚĂ SOCIALĂ	3.816.805	1.954.784	1.628.043	83,29%	42,65%
-Centrul de asistență medico-socială Băcești, din care:	2.666.005	1.393.284	1.251.642	89,83%	46,95%
<i>Secțiunea de funcționare</i>	2.511.985	1.287.264	1.198.905	93,14%	47,73%
<i>Secțiunea de dezvoltare</i>	154.020	106.020	52.737	49,74%	34,24%
-Centrul de asistență medico-socială Codăești, din care:	1.150.800	561.500	376.401	67,03%	32,71%
<i>Secțiunea de funcționare</i>	944.800	355.500	276.401	77,75%	29,25%
<i>Secțiunea de dezvoltare</i>	206.000	206.000	100.000		
83.10 AGRICULTURĂ, SILVICULTURĂ, PISCICULTURĂ ȘI VÂNĂTOARE	655.700	319.380	258.750	81,02%	39,46%
- Camera Agricolă a județului Vaslui, din care:	655.700	319.380	258.750	81,02%	39,46%
<i>Secțiunea de funcționare</i>	655.700	319.380	258.750	81,02%	39,46%



Serviciul contabilitate

Îmi asum responsabilitatea pentru fundamentarea,
corectitudinea și legalitatea întocmirii acestui document oficial

Șef serviciu,
Safir Ecaterina