

HOTĂRÂRE Nr.177/2014

privind aprobarea contului de execuție a bugetului local al județului Vaslui
pe perioada 01.01 – 30.09 a anului 2014

având în vedere expunerea de motive a președintelui Consiliului județean Vaslui cu privire la execuția bugetului local al județului Vaslui pe perioada 01.01 – 30.09 a anului 2014;

în conformitate cu prevederile art.20 alin.(1) lit.c) și ale art.57 din Legea nr.273/2006 privind finanțele publice locale, cu modificările și completările ulterioare;

în temeiul prevederilor art. 91 alin (1), lit b) și alin (3), lit a) și ale art. 97 alin (1) din Legea nr. 215/2001 privind administrația publică, republicată, cu modificările și completările ulterioare;

Consiliul județean Vaslui,

HOTĂRĂȘTE:

Art.1. – Se aprobă contul de execuție a bugetului local al județului Vaslui pe perioada 01.01 – 30.09 a anului 2014, prevăzut în anexele nr. 1-4 care fac parte integrantă din prezenta hotărâre.


Art.2. – (1) Serviciul contabilitate al Consiliului județean Vaslui va publica pe pagina de internet contul de execuție al bugetului local al județului Vaslui pe perioada 01.01 – 30.09 a anului 2014 aprobat potrivit art.1, în termen de maxim 5 zile lucrătoare de la depunerea acestuia la Administrația Județeană a Finanțelor Publice Vaslui.

(2) – În termen de 5 zile lucrătoare de la expirarea termenului precizat la alin.(1), Serviciul contabilitate al Consiliului județean Vaslui va transmite în format electronic contul de execuție a bugetului local al județului Vaslui pe perioada 01.01 – 30.09 a anului 2014 aprobat potrivit art.1, Ministerului Dezvoltării Regionale și Administrației publice, în vederea publicării pe pagina de internet a acestuia.

Vaslui, 27 octombrie 2014



Contrasemnează:
Secretarul județului Vaslui,
Diana-Elena Ursulescu



SINTEZA

BUGETULUI INSTITUTIILOR PUBLICE FINANTATE DIN BUGETUL LOCAL PE PERIOADA 01.01 - 30.09.2014

U.M.=lei

SPECIFICATIE	PREVEDERI BUGETARE ANUALE	PREVEDERI BUGETARE SEM I	INCASARI REALIZATE	%	%
O	I	2	3	3/1	3/2
A. TOTAL VENITURI	263.074.701	213.840.913	173.611.285	65,99%	81,19%
I. 00.02 VENITURI CURENTE	127.753.207	96.795.943	93.168.086	72,93%	96,25%
A. 00.03 VENITURI FISCALE	124.940.539	95.298.602	92.050.589	73,68%	96,59%
A1. 00.04 Impozitul pe venit, profit si castiguri din capital	28.098.000	21.585.063	19.629.921	69,86%	90,94%
A4. 00.10 Impozite si taxe pe bunuri si servicii	96.842.539	73.713.539	72.420.668	74,78%	98,25%
C. 00.12 VENITURI NEFISCALE	2.812.668	1.497.341	1.117.497	39,73%	74,63%
C.1 00.13 Venituri din proprietate	548.828	522.030	665.920	121,33%	127,56%
C.2 00.14 Vanzari de bunuri si servicii	2.263.840	975.311	451.577	19,95%	46,30%
C.3 00.15 Venituri din capital	225.060	225.060	225.323	100,12%	100,12%
Venituri din valorificarea unor bunuri		0	0		
00.16 OPERATIUNI FINANCIARE	45.673.610	45.087.683	2.543.415	5,57%	5,64%
IV. 00.17 SUBVENTII	63.442.560	51.020.120	53.101.351	83,70%	104,08%
45.02 Sume FEN postaderare in contul platilor efectuate	25.980.264	20.712.107	24.573.110	94,58%	118,64%
VENITURILE SECTIUNII DE FUNCTIONARE	164.924.394	125.674.963	123.155.037	74,67%	97,99%
I. 00.02 VENITURI CURENTE	120.008.791	90.106.656	88.351.326	73,62%	98,05%
A. 00.03 VENITURI FISCALE	124.940.539	95.298.602	92.050.589	73,68%	96,59%
A1. 00.04 Impozitul pe venit, profit si castiguri din capital	28.098.000	21.585.063	19.629.921	69,86%	90,94%
A4. 00.10 Impozite si taxe pe bunuri si servicii	96.842.539	73.713.539	72.420.668	74,78%	98,25%
C. 00.12 VENITURI NEFISCALE	-4.931.748	-5.191.946	-2.682.503	54,39%	51,67%
C.1 00.13 Venituri din proprietate	548.828	522.030	665.920	121,33%	127,56%
C.2 00.14 Vanzari de bunuri si servicii	-5.480.576	-5.713.976	-3.348.423	61,10%	58,60%
III. 00.16 OPERATIUNI FINANCIARE	0	0	-1.016.760		
IV. 00.17 SUBVENTII	44.915.603	35.568.307	34.803.711	77,49%	97,85%
42.02 Subventii de la bugetul de stat	44.023.814	34.899.472	34.696.851	78,81%	99,42%
43.02 Subventii de la alte administratii	891.789	668.835	106.860	11,98%	15,98%
VENITURILE SECTIUNII DE DEZVOLTARE	98.150.307	88.165.950	50.456.248	51,41%	57,23%
II. 00.15 VENITURI DIN CAPITAL	225.060	225.060	225.323	100,12%	100,12%
III. 00.16 OPERATIUNI FINANCIARE	45.673.610	45.087.683	3.560.175	7,79%	7,90%
IV. 00.17 SUBVENTII	18.526.957	15.451.813	18.297.640	98,76%	118,42%
42.02 Subventii de la bugetul de stat	18.526.957	15.451.813	18.297.640	98,76%	118,42%
45.02 Sume FEN postaderare in contul platilor efectuate	25.980.264	20.712.107	24.573.110	94,58%	118,64%
Varsaminte din sectiunea de functionare	7.744.416	6.689.287	3.800.000	49,07%	56,81%
B. TOTAL CHELTUIELI	266.891.029	216.663.341	169.147.549	63,38%	78,07%
SECTIUNEA DE FUNCTIONARE	164.924.394	125.674.963	120.494.546	73,06%	95,88%
01.Cheltuieli curente	161.298.290	123.229.416	118.106.185	73,22%	95,84%
10. Cheltuieli de personal	55.953.977	41.833.888	40.899.765	73,10%	97,77%
20. Bunuri și servicii	35.177.475	28.135.488	26.865.420	76,37%	95,49%
30. Dobanzi	2.293.834	1.279.612	989.046	43,12%	77,29%
50.04 Fond de rezerva bugetara la dispozitia autoritatilor locale	493	0	0	0,00%	
51. Transferuri intre unitati ale administratiei publice	9.073.431	7.003.755	6.197.356	68,30%	88,49%
55. Alte transferuri	838.325	582.180	426.434	50,87%	73,25%
57. Asistență socială	53.782.554	41.160.618	39.548.723	73,53%	96,08%

59. Alte cheltuieli	4.178.201	3.233.875	3.179.441	76,10%	98,32%
81 . Rambursari de credite	4.539.545	3.358.988	3.298.032	72,65%	98,19%
84. Plati efectuate in anii precedenti si recuperate in anul curent	-913.441	-913.441	-909.671	99,59%	99,59%
SECTIUNEA DE DEZVOLTARE	101.966.635	90.988.378	48.653.003	47,71%	53,47%
51. Transferuri intre unitati ale administratiei publice	871.155	809.720	15.829	1,82%	1,95%
55. Alte transferuri	880.462	650.374	217.290	24,68%	33,41%
56. Proiecte cu finantare din Fonduri externe nerambursabile (FEN) postaderare	89.594.871	80.523.811	41.731.686	46,58%	51,83%
70. Cheltuieli de capital	10.677.407	9.000.298	6.745.458	63,18%	74,95%
71. Active nefinanciare	10.677.407	9.000.298	6.745.458	63,18%	74,95%
71.01 Active fixe	10.377.407	8.700.298	6.732.820	64,88%	77,39%
71.03 Active financiare	0	0	0		
71,02 Reparatii capitale aferente activelor fixe	300.000	300.000	12.638	4,21%	4,21%
81 Rambursari de credite	99.895	99.895	99.895	100,00%	100,00%
84. Plati efectuate in anii precedenti si recuperate in anul curent	-157.155	-95.720	-157.155	100,00%	164,18%

11/11/2014

DETALIEREA veniturilor bugetului local al judetului Vaslui pe perioada 01.01 - 30.09.2014

Denumirea indicatorilor	Prevederi bugetare		Încasări realizate	3/1	3/2
	anuale aprobate la finele perioadei de raportare	trimestriale cumulate			
VENITURI – TOTAL (cod 00.02+00.15+00.16+00.17+45.02)	263.074.701	213.840.913	173.611.285	65,99%	81,19%
VENITURI PROPRII (cod 00.02-11.02-37.02+00.15+00.16)	77.634.391	69.225.855	23.846.165	30,72%	34,45%
I. VENITURI CURENTE (cod 00.03+00.12)	127.753.207	96.795.943	93.168.086	72,93%	96,25%
A. VENITURI FISCALE (cod 00.04+00.09+00.10+00.11)	124.940.539	95.298.602	92.050.589	73,68%	96,59%
A1. IMPOZIT PE VENIT, PROFIT ȘI CÂȘTIGURI DIN CAPITAL (cod 00.05+00.06+00.07)	28.098.000	21.585.063	19.629.921	69,86%	90,94%
A1.1. IMPOZIT PE VENIT, PROFIT ȘI CÂȘTIGURI DIN CAPITAL DE LA PERSOANE JURIDICE (cod 01.02)	0	0	0		
Impozit pe profit (cod 01.02.01)	0	0	0		
Impozit pe profit de la agenții economici					
A1.2. IMPOZIT PE VENIT, PROFIT ȘI CÂȘTIGURI DIN CAPITAL DE LA PERSOANE FIZICE (cod 03.02+04.02)	28.098.000	21.585.063	19.629.921	69,86%	90,94%
Impozit pe venit (cod 03.02.17+03.02.18)	0	0	0		
Impozit pe onorariul avocaților și notarilor publici					
Impozitul pe veniturile din transferul proprietăților imobiliare din patrimoniul personal					
Cote și sume defalcate din impozitul pe venit (cod 04.02.01+04.02.04)	28.098.000	21.585.063	19.629.921	69,86%	90,94%
Cote defalcate din impozitul pe venit	19.459.000	14.849.007	13.594.128	69,86%	91,55%
Sume alocate din cotele defalcate din impozitul pe venit pentru echilibrarea bugetelor locale	8.639.000	6.736.056	6.035.793	69,87%	89,60%
A4. IMPOZITE ȘI TAXE PE BUNURI ȘI SERVICII (cod 11.02+12.02+15.02+16.02)	96.842.539	73.713.539	72.420.668	74,78%	98,25%
Sume defalcate din TVA (cod 11.02.01+11.02.02+11.02.05 + 11.02.06)	95.981.000	72.852.000	72.052.000	75,07%	98,90%
Sume defalcate din taxa pe valoarea adăugată pentru finanțarea cheltuielilor descentralizate la nivelul județelor	69.928.000	54.300.000	53.500.000	76,51%	98,53%
Sume defalcate din taxa pe valoarea adăugată pentru finanțarea cheltuielilor descentralizate la nivelul comunelor, orașelor, municipiilor, sectoarelor și Municipiului București	0	0	0		
Sume defalcate din taxa pe valoarea adăugată pentru drumuri	9.048.000	7.212.000	7.212.000	79,71%	100,00%
Sume defalcate din taxa pe valoarea adăugată pentru echilibrarea bugetelor locale	17.005.000	11.340.000	11.340.000	66,69%	100,00%
Alte impozite și taxe generale pe bunuri și servicii (cod 12.02.07)	0	0	0		
Taxe hoteliere					
Taxe pe servicii specifice (cod 15.02.01+15.02.50)	0	0	0		
Impozit pe spectacole					
Alte taxe pe servicii specifice					
Taxe pe utilizarea bunurilor, autorizarea utilizării bunurilor sau pe desfășurarea de activități (cod 16.02.02+16.02.03+16.02.50)	861.539	861.539	368.668	42,79%	42,79%
Impozit pe mijloacele de transport (cod 16.02.02.01+16.02.02.02)	401.539	401.539	280.226	69,79%	69,79%
Impozit pe mijloacele de transport deținute de persoane fizice	0	0	9.777		
Impozit pe mijloacele de transport deținute de persoane juridice	401.539	401.539	270.449	67,35%	67,35%
Taxe și tarife pentru eliberarea de licențe și autorizații de funcționare	460.000	460.000	88.442	19,23%	19,23%
Alte taxe pe utilizarea bunurilor, autorizarea utilizării bunurilor sau pe desfășurarea de activități	0	0	0		
A6. ALTE IMPOZITE ȘI TAXE FISCALE (cod 18.02)	0	0	0		
Alte impozite și taxe fiscale (cod 18.02.50)	0	0	0		
Alte impozite și taxe					
C. VENITURI NEFISCALE (cod 00.13+00.14)	2.812.668	1.497.341	1.117.497	39,73%	74,63%

C1. VENITURI DIN PROPRIETATE (cod 30.02+31.02)	548.828	522.030	665.920	121,33%	127,56%
Venituri din proprietate (cod 30.02.01+30.02.05+30.02.08+ 30.02.50)	548.728	521.955	665.920	121,36%	127,58%
Vărsăminte din profitul net al regiilor autonome					
Venituri din concesiuni și închirieri (cod 30.02.05.30)	204.806	178.033	302.606	147,75%	169,97%
Alte venituri din concesiuni și închirieri de către instituțiile publice	204.806	178.033	302.606	147,75%	169,97%
Venituri din dividende (cod 30.02.08.02+30.02.08.03)	343.922	343.922	363.314	105,64%	105,64%
Venituri din dividende de la alți plătitori					
Dividende de la societățile și companiile naționale și societățile cu capital majoritar de stat	343.922	343.922	363.314	105,64%	105,64%
Alte venituri din proprietate					
Venituri din dobânzi (cod 31.02.03)	100	75	0	0,00%	0,00%
Alte venituri din dobânzi	100	75	0	0,00%	0,00%
C2. VÂNZĂRI DE BUNURI ȘI SERVICII (cod 33.02+34.02+35.02+36.02+37.02)	2.263.840	975.311	451.577	19,95%	46,30%
Venituri din prestări de servicii și alte activități (cod 33.02.08+33.02.10+33.02.12+33.02.24+33.02.27 +33.02.28+ 33.02.50)	282.383	180.000	16.954	6,00%	9,42%
Alte venituri din prestări de servicii și alte activități	282.383	180.000	16.954	6,00%	9,42%
Venituri din taxe administrative, eliberări permise (cod 34.02.02+34.02.50)	0	0	0		
Taxe extrajudiciare de timbru					
Alte venituri din taxe administrative, eliberări permise					
Amenzi, penalități și confiscări (cod 35.02.01 la 35.02.03+35.02.50)	0	0	22.208		
Venituri din amenzi și alte sancțiuni aplicate potrivit dispozițiilor legale (cod 35.02.01.02)	0	0	0		
Venituri din amenzi și alte sancțiuni aplicate de către alte instituții de specialitate					
Penalități pentru nedepunerea sau depunerea cu întârziere declarației de impozite și taxe					
Încasări din valorificarea bunurilor confiscate, abandonate și alte sume constatate odată cu confiscarea potrivit legii					
Alte amenzi, penalități și confiscări	0	0	22.208		
Diverse venituri (cod 36.02.01+36.02.05+36.02.06 +36.02.07+36.02.11+36.02.14+36.02.22+36.02.23+36.02.50)	1.944.971	764.480	373.756	19,22%	48,89%
Venituri din aplicarea prescripției extinctive					
Vărsăminte din veniturile și/sau disponibilitățile instituțiilor publice	0	0	600		
Taxa de reabilitare termică					
Alte venituri	1.944.971	764.480	373.156	19,19%	48,81%
Transferuri voluntare, altele decât subvențiile (cod 37.02.01+37.02.03 la 37.02.05+37.02.50)	36.486	30.831	38.659	105,96%	125,39%
Donații și sponsorizări	13.896	13.896	27.867	200,54%	200,54%
Vărsăminte din secțiunea de funcționare pentru finanțarea secțiunii de dezvoltare a bugetului local (cu semnul minus)	-7.744.416	-6.689.287	-3.800.000	49,07%	56,81%
Vărsăminte din secțiunea de funcționare	7.744.416	6.689.287	3.800.000	49,07%	56,81%
Sume primite din Fondul de Solidaritate al Uniunii Europene					
Alte transferuri voluntare	22.590	16.935	10.792	47,77%	63,73%
II. VENITURI DIN CAPITAL (cod 39.02)	225.060	225.060	225.323	100,12%	100,12%
Venituri din valorificarea unor bunuri (cod 39.02.01+39.02.03+39.02.04+ 39.02.07+39.02.10)	225.060	225.060	225.323	100,12%	100,12%
Venituri din valorificarea unor bunuri ale instituțiilor publice	0	0	263		
Venituri din vânzarea locuințelor construite din fondurile statului					
Venituri din privatizare					
Venituri din vânzarea unor bunuri aparținând domeniului privat al statului sau al unităților administrativ-teritoriale	225.060	225.060	225.060	100,00%	100,00%
Depozite speciale pentru construcții de locuințe					
III. OPERAȚIUNI FINANCIARE (cod 40.02+41.02)	45.673.610	45.087.683	2.543.415	5,57%	5,64%
Încasări din rambursarea împrumuturilor acordate (cod 40.02.06+40.02.07+40.02.10+40.02.11+ 40.02.13+40.02.14+40.02.16+40.02.50)	45.673.610	45.087.683	3.692.175	8,08%	8,19%
Sume din excedentul bugetului local utilizate pentru finanțarea cheltuielilor secțiunii de dezvoltare	0	0	3.600.000		
Sume primite în cadrul mecanismului decontării cererilor de plată	45.673.610	45.087.683	92.175	0,20%	0,20%
Încasări din rambursarea altor împrumuturi acordate					
Alte operațiuni financiare(cod.41.02.05)	0	0	-1.148.760		

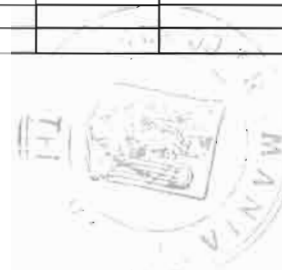
Disponibilități rezervate pentru plăți ale unităților de învățământ special și a altor instituții publice de pe raza altor unități administrativ-teritoriale decât cea pe raza căreia își desfășoară activitatea consiliul județean/Consiliul General al Municipiului București (cod 41.02.05.01+41.02.05.02)	0	0	-1.148.760		
Disponibilități rezervate pentru plăți ale unităților de învățământ special și a altor instituții publice de pe raza altor unități administrativ-teritoriale decât cea pe raza căreia își desfășoară activitatea consiliul județean/Consiliul General al Municipiului București, pentru secțiunea de funcționare	0	0	-1.016.760		
Disponibilități rezervate pentru plăți ale unităților de învățământ special și a altor instituții publice de pe raza altor unități administrativ-teritoriale decât cea pe raza căreia își desfășoară activitatea consiliul județean/Consiliul General al Municipiului București, pentru secțiunea de dezvoltare	0	0	-132.000		
IV. SUBVENȚII (cod 00.18)	63.442.560	51.020.120	53.101.351	83,70%	104,08%
SUBVENȚII DE LA ALTE NIVELE ALE ADMINISTRAȚIEI PUBLICE (cod 42.02+43.02)	63.442.560	51.020.120	53.101.351	83,70%	104,08%
Subvenții de la bugetul de stat (cod 42.02.01+42.02.05+ 42.02.10+42.02.12 la 42.02.21+ 42.02.28+ 42.02.29+42.02.32 la 42.02.36+42.02.40 la 42.02.42 +42.02.44 la 42.02.46+42.02.51+42.02.52+42.02.54+42.02.55+ 42.02.62+42.02.63+42.02.64+42.02.65+42.02.66+42.02.67)	62.550.771	50.351.285	52.994.491	84,72%	105,25%
Subvenții de la bugetul de stat către bugetele locale necesare susținerii derulării proiectelor finanțate din fonduri externe nerambursabile (FEN) postaderare	13.813.095	10.737.951	13.630.276	98,68%	126,94%
Finanțarea drepturilor acordate persoanelor cu handicap	41.881.000	33.320.000	33.192.305	79,25%	99,62%
Subvenții din bugetul de stat pentru finanțarea unităților de asistență medico-sociale	1.364.414	1.060.414	950.409	69,66%	89,63%
Sume primite de la administrațiile locale în cadrul programelor FEGA implementate de APIA	235.700	83.477	204.137	86,61%	244,54%
Subvenții din bugetul de stat pentru finanțarea camerelor agricole	542.700	435.581	350.000	64,49%	80,35%
Sume alocate din bugetul de stat aferente corecțiilor financiare	598.574	598.574	552.077	92,23%	92,23%
Finanțarea Programului Național de Dezvoltare Locală	4.115.288	4.115.288	4.115.287	100,00%	100,00%
Subvenții de la alte administrații (cod. 43.02.01+43.02.04+43.02.07+43.02.08+43.02.20+43.02.21)	891.789	668.835	106.860	11,98%	15,98%
Alte subvenții primite de la administrația centrală pentru finanțarea unor activități	891.789	668.835	106.860	11,98%	15,98%
Sume primite de la Agenția Națională de Cadastru și Publicitate Imobiliară					
Sume primite de la UE/alți donatori în contul plăților efectuate și prefinanțări (cod 45.02.01 la 45.02.05+45.02.07+45.02.08+45.02.15 la 45.02.21)	25.980.264	20.712.107	24.573.110	94,58%	118,64%
Fondul European de Dezvoltare Regională (cod 45.02.01.01 la 45.02.01.03)	24.234.589	19.319.785	23.947.598	98,82%	123,95%
Sume primite în contul plăților efectuate în anul curent	24.161.718	19.246.914	23.799.301	98,50%	123,65%
Sume primite în contul plăților efectuate în anii anteriori	72.871	72.871	148.297	203,51%	203,51%
Prefinanțare					
Fondul Social European (cod 45.02.02.01 la 45.02.02.03)	1.289.680	936.327	229.034	17,76%	24,46%
Sume primite în contul plăților efectuate în anul curent	480.000	390.000	32.060	6,68%	8,22%
Sume primite în contul plăților efectuate în anii anteriori	704.000	528.000	164.602	23,38%	31,17%
Prefinanțare	105.680	18.327	32.372	30,63%	176,64%
Instrumentul European de Vecinătate și Parteneriat (cod 45.02.08.01 la 45.02.08.03)	455.995	455.995	389.382	85,39%	85,39%
Prefinanțare	455.995	455.995	389.382	85,39%	85,39%
Alte facilități și instrumente postaderare (cod 45.02.16.01 la 45.02.16.03)	0	0	7.096		
Sume primite în contul plăților efectuate în anul curent	0	0	7.096		
VENITURILE SECȚIUNII DE FUNCȚIONARE (cod 00.02+00.16+00.17) - TOTAL	164.924.394	125.674.963	123.155.037	74,67%	97,99%
VENITURI PROPRII (00.02-11.02-37.02+00.16)	31.735.721	23.913.112	20.060.667	63,21%	83,89%
I. VENITURI CURENTE (cod 00.03+00.12)	120.008.791	90.106.656	89.368.086	74,47%	99,18%
A. VENITURI FISCALE (cod 00.04+00.09+00.10+00.11)	124.940.539	95.298.602	92.050.589	73,68%	96,59%
A1. IMPOZIT PE VENIT, PROFIT ȘI CÂȘTIGURI DIN CAPITAL (cod 00.05+00.06+00.07)	28.098.000	21.585.063	19.629.921	69,86%	90,94%
A1.1. IMPOZIT PE VENIT, PROFIT ȘI CÂȘTIGURI DIN CAPITAL DE LA PERSOANE JURIDICE (cod 01.02)	0	0	0		
Impozit pe profit (cod 01.02.01)	0	0	0		

Impozit pe profit de la agenții economici					
A1.2. IMPOZIT PE VENIT, PROFIT ȘI CÂȘTIGURI DIN CAPITAL DE LA PERSOANE FIZICE (cod 03.02+04.02)	28.098.000	21.585.063	19.629.921	69,86%	90,94%
Impozit pe venit (cod 03.02.17+ 03.02.18)	0	0	0		
Impozit pe onorariul avocaților și notarilor publici					
Impozitul pe veniturile din transferul proprietăților imobiliare din patrimoniul personal					
Cote și sume defalcate din impozitul pe venit (cod 04.02.01+04.02.04)	28.098.000	21.585.063	19.629.921	69,86%	90,94%
Cote defalcate din impozitul pe venit	19.459.000	14.849.007	13.594.128	69,86%	91,55%
Sume alocate din cotele defalcate din impozitul pe venit pentru echilibrarea bugetelor locale	8.639.000	6.736.056	6.035.793	69,87%	89,60%
A4.IMPOZITE ȘI TAXE PE BUNURI ȘI SERVICII (cod 11.02+12.02+15.02+16.02)	96.842.539	73.713.539	72.420.668	74,78%	98,25%
Sume defalcate din TVA (cod 11.02.01+11.02.02+11.02.05+11.02.06)	95.981.000	72.852.000	72.052.000	75,07%	98,90%
Sume defalcate din taxa pe valoarea adăugată pentru finanțarea cheltuielilor descentralizate la nivelul județelor	69.928.000	54.300.000	53.500.000	76,51%	98,53%
Sume defalcate din taxa pe valoarea adăugată pentru finanțarea cheltuielilor descentralizate la nivelul comunelor, orașelor, municipiilor, sectoarelor și Municipiului București					
Sume defalcate din taxa pe valoarea adăugată pentru drumuri	9.048.000	7.212.000	7.212.000	79,71%	100,00%
Sume defalcate din taxa pe valoarea adăugată pentru echilibrarea bugetelor locale	17.005.000	11.340.000	11.340.000	66,69%	100,00%
Alte impozite și taxe generale pe bunuri și servicii (cod 12.02.07)	0	0	0		
Taxe hoteliere					
Taxe pe servicii specifice (cod 15.02.01+15.02.50)	0	0	0		
Impozit pe spectacole					
Alte taxe pe servicii specifice					
Taxe pe utilizarea bunurilor, autorizarea utilizării bunurilor sau pe desfășurarea de activități (cod 16.02)	861.539	861.539	368.668	42,79%	42,79%
Impozit pe mijloacele de transport (cod 16.02.02.01+16.02.02.02)	401.539	401.539	280.226	69,79%	69,79%
Impozit pe mijloacele de transport deținute de persoane fizice			9.777		
Impozit pe mijloacele de transport deținute de persoane juridice	401.539	401.539	270.449	67,35%	67,35%
Taxe și tarife pentru eliberarea de licențe și autorizații de funcționare	460.000	460.000	88.442	19,23%	19,23%
Alte taxe pe utilizarea bunurilor, autorizarea utilizării bunurilor sau pe desfășurarea de activități					
A6. ALTE IMPOZITE ȘI TAXE FISCALE (cod 18.02)	0	0	0		
Alte impozite și taxe fiscale (cod 18.02.50)	0	0	0		
Alte impozite și taxe					
C. VENITURI NEFISCALE (cod 00.13+00.14)	-4.931.748	-5.191.946	-2.682.503	54,39%	51,67%
C1. VENITURI DIN PROPRIETATE (cod 30.02+31.02)	548.828	522.030	665.920	121,33%	127,56%
Venituri din proprietate (cod 30.02.01+30.02.05+30.02.08+30.02.50)	548.728	521.955	665.920	121,36%	127,58%
Vărsăminte din profitul net al regiilor autonome					
Venituri din concesiuni și închirieri (cod 30.02.05.30)	204.806	178.033	302.606	147,75%	169,97%
Alte venituri din concesiuni și închirieri de către instituțiile publice	204.806	178.033	302.606	147,75%	169,97%
Venituri din dividende (cod 30.02.08.02+30.02.08.03)	343.922	343.922	363.314	105,64%	105,64%
Venituri din dividende de la alți plătitori					
Dividende de la societățile și companiile naționale și societățile cu capital majoritar de stat	343.922	343.922	363.314	105,64%	105,64%
Alte venituri din proprietate					
Venituri din dobânzi (cod 31.02.03)	100	75	0	0,00%	0,00%
Alte venituri din dobânzi	100	75		0,00%	0,00%
C2.VÂNZĂRI DE BUNURI ȘI SERVICII (cod 33.02+34.02+35.02+36.02+37.02)	-5.480.576	-5.713.976	-3.348.423	61,10%	58,60%
Venituri din prestări de servicii și alte activități (cod 33.02.08+33.02.10+33.02.12+33.02.24+33.02.27 +33.02.28+ 33.02.50)	282.383	180.000	16.954	6,00%	9,42%
Alte venituri din prestări de servicii și alte activități	282.383	180.000	16.954	6,00%	9,42%
Venituri din taxe administrative, eliberări permise (cod 34.02.02+34.02.50)	0	0	0		
Taxe extrajudiciare de timbru					
Alte venituri din taxe administrative, eliberări permise					

Amenzi, penalități și confiscări 35.02.01 la 35.02.03+35.02.50) (cod	0	0	22.208		
Alte amenzi, penalități și confiscări			22.208		
Diverse venituri (cod 36.02.01+36.02.05+36.02.06+36.02.11+36.02.14+36.02.50)	1.944.971	764.480	373.756	19,22%	48,89%
Venituri din aplicarea prescripției extinctive					
Vărsăminte din veniturile și/sau disponibilitățile instituțiilor publice			600		
Alte venituri	1.944.971	764.480	373.156	19,19%	48,81%
Transferuri voluntare, altele decât subvențiile (cod 37.02.01+37.02.03+37.02.50)	-7.707.930	-6.658.456	-3.761.341	48,80%	56,49%
Donații și sponsorizări	13.896	13.896	27.867	200,54%	200,54%
Vărsăminte din secțiunea de funcționare pentru finanțarea secțiunii de dezvoltare a bugetului local (cu semnul minus)	-7.744.416	-6.689.287	-3.800.000	49,07%	56,81%
Alte transferuri voluntare	22.590	16.935	10.792	47,77%	63,73%
III. OPERAȚIUNI FINANCIARE (cod 40.02+41.02)	0	0	-1.016.760		
Încasări din rambursarea împrumuturilor acordate (cod 40.02.06+40.02.07+40.02.10+40.02.11+ 40.02.50)	0	0	0		
Alte operațiuni financiare(cod.41.02.05)	0	0	-1.016.760		
Disponibilități rezervate pentru plăți ale unităților de învățământ special și a altor instituții publice de pe raza altor unități administrativ-teritoriale decât cea pe raza căreia își desfășoară activitatea consiliul județean/Consiliul General al Municipiului București (cod.41.02.05.01)	0	0	-1.016.760		
Disponibilități rezervate pentru plăți ale unităților de învățământ special și a altor instituții publice de pe raza altor unități administrativ-teritoriale decât cea pe raza căreia își desfășoară activitatea consiliul județean/Consiliul General al Municipiului București, pentru secțiunea de funcționare			-1.016.760		
IV. SUBVENȚII (cod 00.18)	44.915.603	35.568.307	34.803.711	77,49%	97,85%
SUBVENȚII DE LA ALTE NIVELE ALE ADMINISTRAȚIEI PUBLICE (cod 42.02+43.02)	44.915.603	35.568.307	34.803.711	77,49%	97,85%
Subvenții de la bugetul de stat (cod 42.02.21+42.02.28+ 42.02.32 la 42.02.36+42.02.41+ 42.02.42+42.02.44 la 42.02.46+42.02.51+42.02.54+42.02.63+42.02.64+42.02.66)	44.023.814	34.899.472	34.696.851	78,81%	99,42%
Finanțarea drepturilor acordate persoanelor cu handicap	41.881.000	33.320.000	33.192.305	79,25%	99,62%
Subvenții din bugetul de stat pentru finanțarea unităților de asistență medico-socială	1.364.414	1.060.414	950.409	69,66%	89,63%
Subvenții pentru acordarea trusoului pentru nou-nascuți - restanțe din anii precedenți					
Subvenții din bugetul de stat pentru finanțarea sănătății					
Sume primite de la administrațiile locale în cadrul programelor FEAGA implementate de APIA	235.700	83.477	204.137	86,61%	244,54%
Subvenții din bugetul de stat pentru finanțarea camerelor agricole	542.700	435.581	350.000	64,49%	80,35%
Subvenții de la alte administrații (cod 43.02.01 +43.02.04+43.02.07+ 43.02.08+43.02.20+ 43.02.21)	891.789	668.835	106.860	11,98%	15,98%
Alte subvenții primite de la administrația centrală pentru finanțarea unor activități	891.789	668.835	106.860	11,98%	15,98%
Sume primite de la Agenția Națională de Cadastru și Publicitate Imobiliară					
VENITURILE SECȚIUNII DE DEZVOLTARE (00.02+00.15+00.16+00.17+45.02)- TOTAL	98.150.307	88.165.950	50.456.248	51,41%	57,23%
VENITURI PROPRII (cod 00.02-11.02-37.02+00.15+00.16)	45.898.670	45.312.743	3.785.498	8,25%	8,35%
I. VENITURI CURENTE (cod 00.03+00.12)	7.744.416	6.689.287	3.800.000	49,07%	56,81%
C. VENITURI NEFISCALE (cod 00.14)	7.744.416	6.689.287	3.800.000	49,07%	56,81%
C2. VÂNZĂRI DE BUNURI ȘI SERVICII (cod 36.02+37.02)	7.744.416	6.689.287	3.800.000	49,07%	56,81%
Transferuri voluntare, altele decât subvențiile (cod 37.02.04+37.02.05)	7.744.416	6.689.287	3.800.000	49,07%	56,81%
Vărsăminte din secțiunea de funcționare	7.744.416	6.689.287	3.800.000	49,07%	56,81%
Sume primite din Fondul de Solidaritate al Uniunii Europene					
II. VENITURI DIN CAPITAL (cod 39.02)	225.060	225.060	225.323	100,12%	100,12%
Venituri din valorificarea unor bunuri (cod 39.02.01+39.02.03+39.02.04+ 39.02.07+39.02.10)	225.060	225.060	225.323	100,12%	100,12%
Venituri din valorificarea unor bunuri ale instituțiilor publice			263		
Venituri din vânzarea locuințelor construite din fondurile statului					



Venituri din privatizare					
Venituri din vânzarea unor bunuri aparținând domeniului privat al statului sau al unităților administrativ-teritoriale	225.060	225.060	225.060	100,00%	100,00%
Depozite speciale pentru construcții de locuințe					
III. OPERAȚIUNI FINANCIARE (cod 40.02+41.02)	45.673.610	45.087.683	3.560.175	7,79%	7,90%
Încasări din rambursarea împrumuturilor acordate (cod 40.02.13+40.02.14+40.02.16)	45.673.610	45.087.683	3.692.175	8,08%	8,19%
Sume din excedentul bugetului local utilizate pentru finanțarea cheltuielilor secțiunii de dezvoltare			3.600.000		
Sume primite în cadrul mecanismului decontării cererilor de plată	45.673.610	45.087.683	92.175	0,20%	0,20%
Alte operațiuni financiare(cod.41.02.05)	0	0	-132.000		
Disponibilități rezervate pentru plăți ale unităților de învățământ special și a altor instituții publice de pe raza altor unități administrativ-teritoriale decât cea pe raza căreia își desfășoară activitatea consiliul județean/Consiliul General al Municipiului București (cod.41.02.05.02)	0	0	-132.000		
Disponibilități rezervate pentru plăți ale unităților de învățământ special și a altor instituții publice de pe raza altor unități administrativ-teritoriale decât cea pe raza căreia își desfășoară activitatea consiliul județean/Consiliul General al Municipiului București, pentru secțiunea de dezvoltare			-132.000		
IV. SUBVENȚII (cod 00.18)	18.526.957	15.451.813	18.297.640	98,76%	118,42%
SUBVENȚII DE LA ALTE NIVELE ALE ADMINISTRAȚIEI PUBLICE (cod 42.02)	18.526.957	15.451.813	18.297.640	98,76%	118,42%
Subvenții de la bugetul de stat (cod 42.02.01+42.02.05+42.02.10+42.02.12 la 42.02.20+42.02.29+ 42.02.40+42.02.51+42.02.52+42.02.55+ 42.02.62+42.02.63+ 42.02.65+ 42.02.67)	18.526.957	15.451.813	18.297.640	98,76%	118,42%
Subvenții de la bugetul de stat către bugetele locale necesare susținerii derulării proiectelor finanțate din fonduri externe nerambursabile (FEN) postaderare	13.813.095	10.737.951	13.630.276	98,68%	126,94%
Sume alocate din bugetul de stat aferente corecțiilor financiare	598.574	598.574	552.077	92,23%	92,23%
Finanțarea Programului Național de Dezvoltare Locală	4.115.288	4.115.288	4.115.287	100,00%	100,00%
Subvenții din sume obținute în urma scoaterii la licitație a certificatelor de emisii de gaze cu efect de seră pentru finanțarea proiectelor de investiții					
Sume primite de la UE/alți donatori în contul plăților efectuate și prefinanțări (cod 45.02.01 la 45.02.05+ 45.02.07+45.02.08+45.02.15 la 45.02.21)	25.980.264	20.712.107	24.573.110	94,58%	118,64%
Fondul European de Dezvoltare Regională (cod 45.02.01.01 la 45.02.01.03)	24.234.589	19.319.785	23.947.598	98,82%	123,95%
Sume primite în contul plăților efectuate în anul curent	24.161.718	19.246.914	23.799.301	98,50%	123,65%
Sume primite în contul plăților efectuate în anii anteriori	72.871	72.871	148.297	203,51%	203,51%
Prefinanțare					
Fondul Social European (cod 45.02.02.01 la 45.02.02.03)	1.289.680	936.327	229.034	17,76%	24,46%
Sume primite în contul plăților efectuate în anul curent	480.000	390.000	32.060	6,68%	8,22%
Sume primite în contul plăților efectuate în anii anteriori	704.000	528.000	164.602	23,38%	31,17%
Prefinanțare	105.680	18.327	32.372	30,63%	176,64%
Instrumentul European de Vecinătate și Parteneriat (cod 45.02.08.01 la 45.02.08.03)	455.995	455.995	389.382	85,39%	85,39%
Sume primite în contul plăților efectuate în anul curent					
Sume primite în contul plăților efectuate în anii anteriori					
Prefinanțare	455.995	455.995	389.382	85,39%	85,39%
Alte facilități și instrumente postaderare (cod 45.02.16.01 la 45.02.16.03)	0	0	7.096		
Sume primite în contul plăților efectuate în anul curent	0	0	7.096		
Sume primite în contul plăților efectuate în anii anteriori					



DETALIEREA

pe capitole și articole a cheltuielilor bugetului local al județului pe perioada 01.01 - 30.09.2014

U.M.=lei

SPECIFICATIE	PREVEDERI BUGETARE ANUALE	PREVEDERI BUGETARE SEM I	PLATI	%	%
0	1	2	3	3/1	3/2
TOTAL CHELTUIELI :	266.891.029	216.663.341	169.147.549	63,38%	78,07%
SECȚIUNEA DE FUNCȚIONARE	164.924.394	125.674.963	120.494.546	73,06%	95,88%
01.Cheltuieli curente	161.298.290	123.229.416	118.106.185	73,22%	95,84%
10. Cheltuieli de personal	55.953.977	41.833.888	40.899.765	73,10%	97,77%
20. Bunuri și servicii	35.177.475	28.135.488	26.865.420	76,37%	95,49%
30. Dobanzi	2.293.834	1.279.612	989.046	43,12%	77,29%
50.04 Fond de rezerva bugetara la dispozitia autoritatilor locale	493	0	0		
51. Transferuri intre unitati ale administratiei publice	9.073.431	7.003.755	6.197.356		
55. Alte transferuri	838.325	582.180	426.434		
57. Asistență socială	53.782.554	41.160.618	39.548.723	73,53%	96,08%
59. Alte cheltuieli	4.178.201	3.233.875	3.179.441	76,10%	98,32%
81. Rambursari de credite	4.539.545	3.358.988	3.298.032	72,65%	98,19%
84. Plati efectuate in anii precedenti si recuperate in anul curent	-913.441	-913.441	-909.671	99,59%	99,59%
SECȚIUNEA DE DEZVOLTARE	101.966.635	90.988.378	48.653.003	47,71%	53,47%
51. Transferuri intre unitati ale administratiei publice	871.155	809.720	15.829	1,82%	1,95%
55. Alte transferuri	880.462	650.374	217.290	24,68%	33,41%
56. Proiecte cu finantare din Fonduri externe nerambursabile (FEN) postaderare	89.594.871	80.523.811	41.731.686	46,58%	51,83%
70. Cheltuieli de capital	10.677.407	9.000.298	6.745.458	63,18%	74,95%
71. Active nefinanciare	10.677.407	9.000.298	6.745.458	63,18%	74,95%
71.01 Active fixe	10.377.407	8.700.298	6.732.820	64,88%	77,39%
71.02 Reparatii capitale aferente activelor fixe	0	0	0		
71.03 Active financiare	300.000	300.000	12.638		
81, Rambursari credite	99.895	99.895	99.895	100,00%	100,00%
84. Plati efectuate in anii precedenti si recuperate in anul curent	-157.155	-95.720	-157.155		
51.02. AUTORITAȚI PUBLICE ȘI ACȚIUNI EXTERNE	12.453.127	10.131.135	5.190.834		
TOTAL CHELTUIELI :	12.453.127	10.131.135	5.190.834	41,68%	51,24%
SECȚIUNEA DE FUNCȚIONARE	7.321.530	5.555.760	5.042.130	68,87%	90,76%
01. Cheltuieli curente	7.321.530	5.555.760	5.042.130	68,87%	90,76%
10. Cheltuieli de personal	5.050.000	3.772.650	3.549.373	70,28%	94,08%
10.01 Cheltuieli salariale in bani	3.992.511	2980100	2809988	70,38%	94,29%
10.03 Contribuții	1.057.489	792.550	739.385	69,92%	93,29%
10.03.01 Contribuții de asigurări sociale de stat	783.018	584000	549982	70,24%	94,18%
10.03.02 Contribuții de asigurări somaj	18.860	13950	11738	62,24%	84,14%
10.03.03 Contribuții de asigurări sociale de sănătate	213.296	159200	150682	70,64%	94,65%
10.03.04 Contribuții de asigurări pentru accidente de muncă și boli profesionale	5.644	4200	3970	70,34%	94,52%
10.03.06 Contribuții pt.Fondul national unic de asig.sociale de sanatate 0,85%	36.671	31200	23013	62,76%	73,76%
20. Bunuri și servicii	1.633.205	1.300.930	1.114.839	68,26%	85,70%
20.01 Bunuri și servicii	767.500	573.225	501.538	65,35%	87,49%
20.02 Reparații curente	337.500	337.500	334.233	99,03%	99,03%

20.05 Bunuri de natura obiectelor de inventar	10.000	8.000	1.908	19,08%	23,85%
20.06 Deplasări, detașări, transferări	70.000	54.000	47.907	68,44%	88,72%
20.11 Cărți, publicații și materiale documentare	30.000	6.000	4.671	15,57%	77,85%
20.12 Consultanța și expertiză	14.900	13.900	3.000	20,13%	21,58%
20.13 Pregătire profesională	15.000	10.000	700	4,67%	7,00%
20.14 Protecția muncii	32.500	19.000	5.130	15,78%	27,00%
20,25 Cheltuieli extrabugetare	35.100	35.100	14.800	42,17%	42,17%
20.30 Alte cheltuieli	320.705	244.205	200.952	62,66%	82,29%
55. Alte transferuri	638.325	482.180	426.434	66,81%	88,44%
55.01 Transferuri interne	621.847	465.702	409.956	65,93%	88,03%
55.01.18 Alte transferuri curente interne (cotizații)	621.847	465.702	409.956	65,93%	88,03%
55.02 Transferuri curente în străinătate	16.478	16.478	16.478	100,00%	100,00%
55.02.01 Contribuții și cotizații	16.478	16.478	16.478	100,00%	100,00%
85.01 Plăți efectuate în anii precedenți și recuperate în anul curent			-48.516		
SECȚIUNEA DE DEZVOLTARE	5.131.597	4.575.375	148.704	2,90%	3,25%
51. Alte transferuri	42.000	42.000	0		
51.01 Transferuri interne	42.000	42.000			
51.01.08 Programe PHARE și alte programe cu finanțare nerambursabilă	42.000	42.000			
56.02 Programe din Fondul Social European (FSE)	5.023.597	4.467.375	148.704	2,96%	3,33%
56.02.01 Finanțarea națională	930.499	835.787	17.419	1,87%	2,08%
56.02.02 Finanțarea externă nerambursabilă	4.093.098	3.631.588	131.285	3,21%	3,62%
70. Cheltuieli de capital	66.000	66.000	0	0,00%	0,00%
71. Active nefinanciare	66.000	66.000	0	0,00%	0,00%
71.01 Active fixe	66.000	66.000	0	0,00%	0,00%
71.01.02 Mașini, echipamente și mijloace de transport					
71.01.03 Mobilier, aparatură birotică și alte active corporale	50.000	50.000			
71.01.30 Alte active fixe	16.000	16.000			
85.01 Plăți efectuate în anii precedenți și recuperate în anul curent					
54.02 ALTE SERVICII PUBLICE GENERALE					
TOTAL CHELTUIELI :	724.493	573.550	542.757	74,92%	94,63%
SECȚIUNEA DE FUNCȚIONARE	724.493	573.550	542.757	74,92%	94,63%
01. Cheltuieli curente	724.493	573.550	542.757	74,92%	94,63%
50.04 Fond de rezervă bugetară la dispoziția autorităților locale	493	0			
51. Transferuri între unități ale administrației publice	724.000	573.550	542.757	74,97%	94,63%
51.01 Transferuri curente	724.000	573.550	542.757	74,97%	94,63%
51.01.01 Transferuri către instituții publice	574.000	423.550	392.757	68,42%	92,73%
51.01.24 Transferuri către alte unități	150.000	150.000	150.000	100,00%	100,00%
SECȚIUNEA DE DEZVOLTARE					
51. Transferuri între unități ale administrației publice	0	0	0		
51.01 Transferuri curente	0	0	0		
51.01.01 Transferuri către instituții publice					
55.02 TRANZACȚII PRIVIND SATORIA PUBLICĂ					
SECȚIUNEA DE FUNCȚIONARE	2.549.884	1.391.700	1.047.872	41,09%	75,29%
20. Bunuri și servicii	256.050	112.088	58.826	22,97%	52,48%
20,24 Comisionare și alte costuri aferente împrumut	256.050	112.088	58.826	22,97%	52,48%
30.02 Dobânzi aferente datoriei publice externe	2.293.834	1.279.612	989.046	43,12%	77,29%
30.02.01 Dobânzi aferente datoriei publice interne	661.984	345.659	128.946	19,48%	37,30%
30.02.05 Dobânzi aferente datoriei publice externe locale	1.631.850	933.953	860.100	52,71%	92,09%

60.02 APĂRARE					
TOTAL CHELTUIELI :	210.000	156.466	143.493	68,33%	91,71%
SECȚIUNEA DE FUNCȚIONARE	209.000	155.466	142.503	68,18%	91,66%
01.Che​ltuieli curente	209.000	155.466	142.503	68,18%	91,66%
20. Bunuri si servicii	209.000	155.466	142.503	68,18%	91,66%
20.01 Bunuri si servicii	118.250	87.000	78016	65,98%	89,67%
20.02 Reparații curente	1.000	1.000		0,00%	0,00%
20.05 Bunuri de natura obiectelor de inventar	2.200	2.200	973	44,23%	44,23%
20.06 Deplasări, detașări, transferări					
20.11 Cărți, publicații si materiale documentare					
20.14 Protecția muncii					
20.30 Alte cheltuieli	87.550	65.266	63.514	72,55%	97,32%
SECȚIUNEA DEZVOLTARE	1.000	1.000	990	99,00%	99,00%
70. Cheltuieli de capital	1.000	1.000	990	99,00%	99,00%
71. Active nefinanciare	1.000	1.000	990	99,00%	99,00%
71.01 Active fixe	1.000	1.000	990	99,00%	99,00%
71.01.03 Mobilier, aparatură birotică și alte active corporale	1.000	1.000	990	99,00%	99,00%
61.02 ORDINE PUBLICĂ ȘI SIGURANȚĂ NAȚIONALĂ					
TOTAL CHELTUIELI :	1.190.112	898.424	81.496	6,85%	9,07%
SECȚIUNEA DE FUNCȚIONARE	209.650	148.050	76.304	36,40%	51,54%
01.Che​ltuieli curente	209.650	148.050	76.304	36,40%	51,54%
20. Bunuri si servicii	203.650	142.050	72.973	35,83%	51,37%
20.01 Bunuri si servicii	144.264	95464	64.844	44,95%	67,93%
20.02 Reparații curente	43.500	32500	5.481		
20.05 Bunuri de natura obiectelor de inventar	12.125	10325	1.388		
20.11 Cărți, publicații si materiale documentare	2.500	2500			
20.13 Pregătire profesională					
20.30 Alte cheltuieli	1.261	1261	1260	99,92%	99,92%
30.02 Dobanzi aferente datoriei publice externe	0				
30.02.05 Dobanzi aferente datoriei publice externe locale					
57. Asistență socială	6.000	6.000	3.331	55,52%	55,52%
57.02 Ajutoare sociale	6.000	6.000	3.331	55,52%	55,52%
57.02.02 Ajutoare sociale în natură	6.000	6000	3331	55,52%	55,52%
SECȚIUNEA DEZVOLTARE	980.462	750.374	5.192	0,53%	0,69%
55. Alte transferuri	880.462	650.374	0	0,00%	0,00%
55.01 Transferuri interne	880.462	650.374	0	0,00%	0,00%
55.01.03 Programe cu finanțare rambursabilă	0				
55.01.18 Transferuri din bugetul local către alte unit de adm locală	880.462	650374		0,00%	0,00%
70. Cheltuieli de capital	100.000	100.000	5.192	5,19%	5,19%
71. Active nefinanciare	100.000	100.000	5.192	5,19%	5,19%
71.03 Reparații de natura mijloacelor fixe	100.000	100.000	5.192	5,19%	5,19%
71.03 Reparații de natura mijloacelor fixe	100.000	100000	5.192	5,19%	5,19%
84. Plati efectuate in anii precedenti si recuperate in anul curent	0	0	0		
85.01 Plati efectuate in anii precedenti si recuperate in anul curent					
65.02. ÎNVĂȚĂMÂNT					
TOTAL CHELTUIELI :	26.546.954	19.331.834	17.226.069	64,89%	89,11%
SECȚIUNEA DE FUNCȚIONARE	26.406.954	19.191.834	17.159.549	64,98%	89,41%
01.Che​ltuieli curente	26.406.954	19.191.834	17.165.483	65,00%	89,44%
10. Cheltuieli de personal	12.184.000	9.558.756	8.886.452	72,94%	92,97%
10.01 Cheltuieli salariale in bani	9.551.134	7.492.867	6.966.687	72,94%	92,98%
10.03 Contribuții	2.632.866	2.065.889	1.919.765	72,92%	92,93%
10.03.01 Contribuții de asigurări sociale de stat	1.974.862	1.544.570	1.445.357	73,19%	93,58%
10.03.02 Contribuții de asigurări somaj	49.320	39.185	33.172	67,26%	84,65%

10.03.03 Contribuții de asigurări sociale de sănătate	500.250	393.621	359.934	71,95%	91,44%
10.03.04 Contribuții de asigurări pentru accidente de muncă și boli profesionale	17.438	13.748	11.362	65,16%	82,64%
10.03.06 Contribuții pt.Fondul national unic de asig. sociale de sanatate 0,85%	90.996	74.765	69.940	76,86%	93,55%
20. Bunuri și servicii	1.992.400	1.443.460	1.189.383	59,70%	82,40%
20.01 Bunuri și servicii	1.140.920	819.703	716.535	62,80%	87,41%
20.02 Reparații curente	225.196	179.223	121.021	53,74%	67,53%
20.03 Hrana	520.939	362.739	304.679	58,49%	83,99%
20.04 Medicamente și materiale sanitare	24.122	17.072	13.512	56,02%	79,15%
20.05 Bunuri de natura obiectelor de inventar	41.891	30.591	7.107	16,97%	23,23%
20.06 Deplasări, detașări, transferări	18.373	15.773	14.828	80,71%	94,01%
20.11 Cărți, publicații și materiale documentare	3.695	2.695	2.625	71,04%	97,40%
20.12 consultanta și expertiza					
20.13 Pregătire profesională	4.328	4.328	2.640	61,00%	61,00%
20.14 Protecția muncii	5.306	4.706	4.006	75,50%	85,13%
20.30 Alte cheltuieli	7.630	6.630	2.430	31,85%	36,65%
51. Transferuri între unități ale administrației publice	15.000	15.000	7.500	50,00%	50,00%
51.01 Transferuri curente	15.000	15.000	7.500	50,00%	50,00%
51.01.01 Transferuri către instituții publice	15.000	15.000	7.500	50,00%	50,00%
57. Asistență socială	12.215.554	8.174.618	7.082.148	57,98%	86,64%
57.02 Ajutoare sociale	12.215.554	8.174.618	7.082.148	57,98%	86,64%
57.02.01 Ajutoare sociale în numerar	65.992	61.292	57.029	86,42%	93,04%
57.02.02 Ajutoare sociale în natură	12.149.562	8.113.326	7.025.119	57,82%	86,59%
84. Plati efectuate în anii precedenți și recuperate în anul curent	0	0	-5.934		
85.01 Plati efectuate în anii precedenți și recuperate în anul curent			-5.934		
SECȚIUNEA DEZVOLTARE	140.000	140.000	66.520	47,51%	47,51%
70. Cheltuieli de capital	140.000	140.000	66.520	47,51%	47,51%
71. Active nefinanciare	140.000	140.000	66.520	47,51%	47,51%
71.01 Active fixe	140.000	140.000	66.520	47,51%	47,51%
71.01.01 Construcții	63.500	63500	60000		
71.01.02 Mașini, echipamente și mijloace de transport	10.000	10000	0		
71.01.30 Alte active fixe	66.500	66500	6520	9,80%	9,80%
71.03 Reparații capitale aferente activelor fixe					
66.02 SĂNĂTATE					
TOTAL CHELTUIELI :	15.649.911	13.810.451	10.224.617	65,33%	74,04%
SECȚIUNEA DE FUNCȚIONARE	1.525.016	1.185.556	1.063.286	69,72%	89,69%
01. Cheltuieli curente	1.525.016	1.185.556	1.063.286	69,72%	89,69%
20. Bunuri și servicii	4.742	4.742	1.742	36,74%	36,74%
20.02 Reparații curente					
20.24 Comisioane aferente împrumuturilor					
20.30 Alte cheltuieli	4.742	4742	1742		36,74%
30. Dobânzi aferente împrumuturilor					
51. Transferuri între unități ale administrației publice	1.520.274	1.180.814	1.061.544	69,83%	89,90%
51.01 Transferuri curente	1.520.274	1.180.814	1.061.544	69,83%	89,90%
51.01.01 Transferuri către instituții publice	1.520.274	1.180.814	1.061.544		
51.01.39 Transferuri din buget, Cj pt finanțarea unităților de asistență medico-socială	1.364.274	1024814	928472	68,06%	90,60%
51.01.46 Transferuri din bugetele locale pentru finanțarea cheltuielilor curente din domeniul sănătății	156.000	156000	133072	85,30%	85,30%
SECȚIUNEA DEZVOLTARE	14.124.895	12.624.895	9.161.331	64,86%	72,57%
51. Transferuri între unități ale administrației publice	450.000	450.000	0	0,00%	0,00%
51.02 Transferuri de capital	450.000	450.000	0	0,00%	0,00%
51.02.12 Transferuri pentru finanțarea investițiilor la spitale	450.000	450000	0	0,00%	0,00%
56. Proiecte cu finanțare din Fonduri externe nerambursabile (FEN) postaderare	13.575.000	12.075.000	9.061.436	66,75%	75,04%
56.01 Programe din Fondul European de	13.575.000	12.075.000	9.061.436	66,75%	75,04%
56.01.01 Finanțarea națională	4.472.805	4.004.499	3.024.779	67,63%	75,53%
56.01.02 Finanțarea externă nerambursabilă	9.077.195	8045501	6.023.657	66,36%	74,87%
56.01.03 Cheltuieli neeligibile	25.000	25000	13.000		52,00%
56.32 Transferuri pentru proiecte					




70. Cheltuieli de capital	0	0			
71. Active nefinanciare	0	0	0		
71.01 Active fixe	0	0	0		
71.01.01 Constructii					
71.01.03 Mobilier,aparatură birotică și alte active					
71.01.30 Alte active fixe					
Rambursari de credite	99.895	99.895	99.895	100,00%	100,00%
Rambursari de credite cu finantare FEN	99.895	99895	99.895	100,00%	100,00%
67.02 CULTURĂ, RECREERE ȘI RELIGIE					
TOTAL CHELTUIELI :	9.385.122	7.290.179	6.755.938	71,99%	92,67%
SECȚIUNEA DE FUNCȚIONARE	9.185.122	7.090.179	6.748.492	73,47%	95,18%
01.Cheltuieli curente	9.185.122	7.090.179	6.755.365	73,55%	95,28%
10. Cheltuieli de personal	1.405.000	1.042.779	1.004.237	71,48%	96,30%
10.01 Cheltuieli salariale in bani	1.095.044	808.665	778.451	71,09%	96,26%
10.03 Contribuții	309.956	234.114	225.786	72,84%	96,44%
10.03.01 Contribuții de asigurări sociale de stat	225.546	168.318	163.477	72,48%	97,12%
10.03.02 Contribuții de asigurări somaj	5.359	3.984	3.870	72,21%	97,14%
10.03.03 Contribuții de asigurări sociale de sănătate	56.251	41.945	40.353	71,74%	96,20%
10.03.04 Contribuții de asigurări pentru accidente de muncă și boli profesionale	1.982	1.483	1.277	64,43%	86,11%
10.03.06 Contribuții pt.Fondul national unic de asig.sociale de sanatate 0,85%	20.818	18.384	16.809	80,74%	91,43%
20. Bunuri si servicii	218.264	179.364	148.199	67,90%	82,62%
20.01 Bunuri si servicii	167.564	150.964	127.671	76,19%	84,57%
20.02 Reparații curente	4.000	1.000	393	9,83%	39,30%
20,04 Medicamente					
20,05 Obiecte de inventar	3.500	3.500	2.500	71,43%	71,43%
20.06 Deplasări, detașări, transferări	5.700	4.200	2.866	50,28%	68,24%
20.11 Cărți, publicații si materiale documentare	30.000	15.000	12.319	41,06%	82,13%
20.13 Pregatire profesionala					
20.30 Alte cheltuieli	7.500	4.700	2.450	32,67%	52,13%
51. Transferuri intre unitati ale administratiei publice	3.383.657	2.634.161	2.423.488	71,62%	92,00%
51.01 Transferuri curente	3.383.657	2.634.161	2.423.488	71,62%	92,00%
51.01.01 Transferuri către instituții publice	3.383.657	2.634.161	2.423.488	71,62%	92,00%
59. Alte cheltuieli	4.178.201	3.233.875	3.179.441	76,10%	98,32%
59.11 Asociații si fundatii					
59.12 Sustinerea cultelor	100.000				
59.15 Contribuții la salarizarea personalului neclerical	3.711.465	3.066.389	3.064.056	82,56%	99,92%
59.22 Actiuni cu caracter stiintific si social cultura	366.736	167.486	115.385	31,46%	68,89%
85.01 Plati efectuate in anii precedenti si recuperate in anul curent			-6.873		
SECȚIUNEA DEZVOLTARE	200.000	200.000	7.446	3,72%	3,72%
51. Transferuri intre unitati ale administratiei publice	0	0	0		
51.01 Transferuri curente	0	0	0		
51.01.01 Transferuri către instituții publice					
56.08 Programe Instrumentul European de Vecinatate si Parteneriat (ENP)	0	0			
56.08.01 Finantarea nationala					
56.16,01.02 Finantarea externa nerambursabila					
70. Cheltuieli de capital	200.000	200.000	7.446	3,72%	3,72%
71. Active nefinanciare	200.000	200.000	7.446	3,72%	3,72%
71.01 Active fixe		0	0		
71.01.30 Alte active fixe					
71,03 reparatii de natura activelor fixe	200.000	200.000	7.446	3,72%	3,72%
68.02 ASIGURĂRI ȘI ASISTENȚĂ SOCIALĂ					
TOTAL CHELTUIELI :	103.163.695	79.573.419	76.889.860	74,53%	96,63%
SECȚIUNEA DE FUNCȚIONARE	99.799.804	77.087.724	76.209.003	76,36%	98,86%
01. Cheltuieli curente	100.713.245	78.001.165	77.118.674	76,57%	98,87%
10. Cheltuieli de personal	37.314.977	27.459.703	27.459.703	73,59%	100,00%
10.01 Cheltuieli salariale in bani	29.375.521	21.640.049	21.640.049	73,67%	100,00%

10.03 Contribuții	7.939.456	5.819.654	5.819.654	73,30%	100,00%
10.03.01 Contribuții de asigurări sociale de stat	5.977.668	4.370.297	4.370.297	73,11%	100,00%
10.03.02 Contribuții de asigurări somaj	142.510	104.900	104.900	73,61%	100,00%
10.03.03 Contribuții de asigurări sociale de sănătate	1.531.452	1.133.607	1.133.607	74,02%	100,00%
10.03.04 Contribuții de asigurări pentru accidente de muncă și boli profesionale	38.974	26.684	26.684	68,47%	100,00%
10.03.06 Contribuții pt.Fondul national unic de asig. sociale de sanatate 0.85%	248.852	184.166	184.166	74,01%	100,00%
20. Bunuri si servicii	18.949.468	15.351.692	15.105.047	79,71%	98,39%
20.01 Bunuri si servicii	6.499.394	5.242.826	5.125.317	78,86%	97,76%
20.02 Reparații curente	1.068.000	896.000	876.878	82,10%	97,87%
20.03 Hrana	7.173.763	5.928.313	5.924.876	82,59%	99,94%
20.04 Medicamente si materiale sanitare	552.134	394.893	394.887	71,52%	100,00%
20.05 Bunuri de natura obiectelor de inventar	932.172	635.437	564.948	60,61%	88,91%
20.06 Deplasări, detașări, transferări	660.675	547.175	545.351	82,54%	99,67%
20.11 Cărți, publicații si materiale documentare	24.311	19.443	11.609	47,75%	59,71%
20.13 Pregătire profesionala	83.750	52.750	52.185	62,31%	98,93%
20.14 Protectia muncii	30.000	10.000	0	0,00%	0,00%
20.30 Alte cheltuieli	1.925.269	1.624.855	1.608.996	83,57%	99,02%
51. Transferuri intre unitati ale administratiei publice locale	2.887.800	2.209.770	2.090.680	72,40%	94,61%
51.01 Transferuri curente	2.887.800	2.209.770	2.090.680	72,40%	94,61%
51.01.14 Transferuri din bugetele consiliilor judetene pentru finantarea centrelor de zi pentru protectia	50.000	50.000	15.000	30,00%	30,00%
51.01.39 Transferuri din bugetele consiliilor locale si judetene pentru finantarea unitatilor de asistenta medico -sociale	2.837.800	2.159.770	2.075.680	73,14%	96,11%
57. Asistență socială	41.561.000	32.980.000	32.463.244	78,11%	98,43%
57.02 Ajutoare sociale	41.561.000	32.980.000	32.463.244	78,11%	98,43%
57.02.01 Ajutoare sociale în numerar	41.561.000	32.980.000	32.463.244	78,11%	98,43%
59 Asociații și fundații					
84.. Plati efectuate in anii precedenti si recuperate in anul curent	-913.441	-913.441	-909.671	99,59%	99,59%
85.01 Plati efectuate in anii precedenti si recuperate in anul curent	-913.441	-913.441	-909.671	99,59%	99,59%
SECȚIUNEA DEZVOLTARE	3.363.891	2.485.695	680.857	20,24%	27,39%
51. Transferuri intre unitati ale administratiei publice locale	363.155	301.720	0		
51.01 Transferuri curente	363.155	301.720	0		
51.01.29 Transferuri din bugetele consiliilor locale si judetene pentru finantarea unitatilor de asistenta medico -sociale	363.155	301.720	0		
56. Proiecte cu finantare din Fonduri externe nerambursabile (FEN) postaderare	2.721.391	1.850.195	824.012	30,28%	44,54%
56.01 Programe din Fondul Social European (FSE)	2.004.391	1.361.695	612.012	30,53%	44,94%
56.01.01 Finantarea nationala	627.288	426.155	191.540	30,53%	44,95%
56.01.02 Finantarea externa nerambursabila	1.377.103	935.540	420.472	30,53%	44,94%
56.02 Programe din Fondul Social European (FSE)	717.000	488.500	212.000		
56.02.01 Finantarea nationala	133.000	95.500	23.790	17,89%	24,91%
56.02.02 Finantarea externa nerambursabila	584.000	393.000	188.210	32,23%	47,89%
70. Cheltuieli de capital	436.500	429.500	14.000	3,21%	3,26%
71. Active nefinanciare	436.500	429.500	14.000	3,21%	3,26%
71.01 Active fixe	436.500	429.500	14.000	3,21%	3,26%
71,01,01 Constructii	292.000	292.000		0,00%	0,00%
71.01.02 Mașini, e și mijloace de transport	18.000	18.000		0,00%	0,00%
71.01.03 Mobilier, aparatura birou	28.000	28.000		0,00%	0,00%
71.01.30 Alte active fixe	98.500	91.500	14.000	14,21%	15,30%
84.. Plati efectuate in anii precedenti si recuperate in anul curent	-157.155	-95.720	-157.155	100,00%	164,18%
85.01 Plati efectuate in anii precedenti si recuperate in anul curent	-157.155	-95.720	-157.155	100,00%	164,18%
70.02 LOCUINTE, SERVICII SI DEZVOLTARE PUBLICĂ					
TOTAL CHELTUIELI :	164.657	99.742	43.350	26,33%	43,46%
SECȚIUNEA DE FUNCȚIONARE	164.657	99.742	43.350	26,33%	43,46%
01. Cheltuieli curente	164.657	99.742			
20. Bunuri si servicii	5.000	5.000			

20.24 Comisioane aferente imprumturilor					
20.30 Alte cheltuieli	5.000	5.000			
30. Dobanzi aferente imprumturilor					
81.01 Rambursari de credite	59.657	44.742	43.350	72,67%	96,89%
81.01.05 Rambursari de credite aferente datoriei publice externe locale	59.657	44.742	43.350	72,67%	96,89%
55. Alte transferuri	100.000	50.000	0		
55.01 Transferuri interne	100.000	50.000	0		
55.01.42 Transferuri din bugetul local catre asociatiile de dezvoltare intercomunitara	100.000	50.000			
SECȚIUNEA DEZVOLTARE	0				
70. Cheltuieli de capital	0	0	0		
71. Active nefinanciare	0	0	0		
71.01 Active fixe	0	0	0		
71.01.30 Alte active fixe					
74.02 PROTECTIA MEDIULUI					
TOTAL CHELTUIELI :	79.013.469	72.520.520	41.079.241	51,99%	56,64%
SECȚIUNEA DE FUNCȚIONARE	4.345.885	4.098.747	3.885.445	89,41%	94,80%
01.Cheltuieli curente	3.557.336	3.507.336	3.302.727	92,84%	94,17%
20. Bunuri si servicii	3.457.336	3.457.336	3.302.727	95,53%	95,53%
20.01 Bunuri si servicii	50.000	50.000	5	0,01%	0,01%
20.24 Comisioane aferente imprumturilor					
20.30 Alte cheltuieli	3.407.336	3.407.336	3.302.722	96,93%	96,93%
30. Dobanzi aferente imprumturilor					
81.01 Rambursari de credite	788.549	591.411	582.718	73,90%	98,53%
81.01.05 Rambursari de credite aferente datoriei publice externe locale	788.549	591.411	582.718	73,90%	98,53%
55. Alte transferuri	100.000	50.000	0		
55.01 Transferuri interne	100.000	50.000	0		
55.01.42 Transferuri la asociatia de dezvoltare intercomunitara	100.000	50.000			
SECȚIUNEA DEZVOLTARE	74.667.584	68.421.773	37.193.796	49,81%	54,36%
56. Proiecte cu finantare din Fonduri externe nerambursabile (FEN) postaderare	67.803.417	61.791.715	31.442.474	46,37%	50,88%
56.01 Programe din Fondul European de Dezvoltare Regionala (FEDR)	67.803.417	61.791.715	31.442.474	46,37%	50,88%
56.01.01 Finantara nationala	27.426.057	24.989.229	12.437.163	45,35%	49,77%
56.01.02 Finanțarea externa nerambursabila	40.377.360	36.802.486	19.005.311	47,07%	51,64%
56.01.03 Cheltuieli neeligibile					
56. 08 Proiecte Instrumentul European de vaccinatate Si parteneriat ENP					
56.08.01 Finantara nationala					
56.08.02 Finanțarea externa nerambursabila					
56.08.03 Cheltuieli neeligibile					
70. Cheltuieli de capital	6.864.167	6.630.058	5.751.322	83,79%	86,75%
71 Active nefinanciare	6.864.167	6.630.058	5.751.322	83,79%	86,75%
71.01 Active fixe	6.864.167	6.630.058	5.751.322	83,79%	86,75%
71.01.01 Constructii	6.748.884	6.514.775	5.654.039	83,78%	86,79%
71.01.30 Alte active fixe	115.283	115.283	97.283	84,39%	84,39%
81.01 Rambursari de credite	0	0	0		
81.01.05 Rambursari de credite aferente datoriei publice externe locale					
84. Plati efectuate in anii precedenti si recuperate in anul curent					
80.02 ACTIUNI GENERALE ECONOMICE,COMERCIALE SI DE MUNCA					
TOTAL CHELTUIELI :					
SECȚIUNEA DE FUNCȚIONARE					
01.Cheltuieli curente					

20. Bunuri si servicii					
20.01 Bunuri si servicii					
83.02 AGRICULTURA, SILVICULTURA, PISCICULTURA SI VANATOARE					
TOTAL CHELTUIELI :	542.700	390.460	350.000	64,49%	89,64%
SECȚIUNEA DE FUNCȚIONARE	542.700	390.460	350.000	64,49%	89,64%
01.CheLtuielei curente	542.700	390.460	350.000	64,49%	89,64%
20 Bunuri si servicii					
0,01 Bunuri si servicii					
51. Transferuri intre unitati ale administratiei publice	542.700	390.460	350.000	64,49%	89,64%
51.01 Transferuri curente	542.700	390.460	350.000	64,49%	89,64%
51.01.49 Transferuri din bugetul local pentru camerele agricole	542.700	390.460	350.000	64,49%	89,64%
84.02 TRANSPORTURI					
TOTAL CHELTUIELI :	14.775.439	10.155.935	9.316.962	63,06%	91,74%
SECȚIUNEA DE FUNCȚIONARE	11.939.699	8.706.195	8.401.145	70,36%	96,50%
01.CheLtuielei curente	8.248.360	5.983.360	5.729.181	69,46%	95,75%
20. Bunuri si servicii	8.248.360	5.983.360	5.729.181	69,46%	95,75%
20.01 Bunuri si servicii	8.223.260	5.958.260	5.725.081	69,62%	96,09%
20,02 Reparatii curente					
20,24 Comisioane aferente imprumuturilor					
20.30 Alte cheltuieli	25.100	25.100	4.100	16,33%	16,33%
30. Dobanzi aferente imprumuturilor					
81.01 , Rambursari de credite	3.691.339	2.722.835	2.671.964	72,38%	98,13%
publice externe locale	3.691.339	2.722.835	2.671.964	72,38%	98,13%
SECȚIUNEA DEZVOLTARE	2.835.740	1.449.740	915.817	32,30%	63,17%
01.CheLtuielei curente	16.000	16.000	15.829		
51.02 Transferuri de capital	16.000	16.000	15.829		
51.02.29 Alte transferuri catre institutiin publice	16.000	16.000	15.829		
70. CheLtuielei de capital	2.819.740	1.433.740	899.988		
71 Active nefinanciare	2.769.740	1.383.740	899.988		
71.01 Active fixe	2.769.740	1.383.740	899.988		
71.01.01 Constructii	2.719.740	1.333.740	899.988		
71.01.02 Mașini,echip și mijl de transport					
71.01.03 Mobilier,aparatură birotică și alte active corporale					
71.01.30 Alte active fixe	50.000	50.000			
72,03 reparatii capitale aferente investitiilor	50.000	50.000			
85.01 Plati efectuate in anii precedenti si recuperate in anul curent					
81.01 , Rambursari de credite	0	0	0		
81.01.05 Rambursari de credite aferente datoriei publice externe locale					
87.02 ALTE ACTIUNI ECONOMICE					
TOTAL CHELTUIELI :	521.466	339.526	255.060	48,91%	75,12%
SECȚIUNEA DEZVOLTARE	521.466	339.526	255.060	48,91%	75,12%
01.CheLtuielei curente	471.466	339.526	255.060	54,10%	75,12%
56. 08 Proiecte Instrumentul European de vacinatate Si parteneriat ENP	471.466	339.526	255.060	54,10%	75,12%
56.08.01 Finantara nationala	47.477	34.191	25.682	54,09%	75,11%
56.08.02 Finanțarea externa nerambursabila	423.989	305.335	229.378	54,10%	75,12%
56.08.03 Cheltuieli neeligibile					
70. CheLtuielei de capital	50.000				
71 Active nefinanciare	50.000				
71.01 Active fixe	50.000				
71.01.01 Constructii					
71.01.02 Mașini,echip și mijl de transport					
71.01.03 Mobilier,aparatură birotică și alte active corporale					
71.01.30 Alte active fixe	50000				



DEFALCAREA

cheltuielilor bugetului local al județului Vaslui pe ordonatori de credite pe perioada 01.01 - 30.09.2014

U.M.=lei

SPECIFICATIE	PREVEDERI BUGETARE ANUALE	PREVEDERI BUGETARE SEM I	plati efectuate	%	%
O	1	2	3	3/1	3/2
TOTAL CHELTUIELI din care:	266.891.029	216.663.341	169.147.549	63,38%	78,07%
<i>Sectiunea de functionare</i>	164.924.394	125.674.963	120.494.546	73,06%	95,88%
<i>Sectiunea de dezvoltare</i>	101.966.635	90.988.378	48.653.003	47,71%	53,47%
51.02 AUTORITĂȚI PUBLICE	12.453.127	10.131.135	5.190.834	41,68%	51,24%
- <i>Consiliul Județean Vaslui din care:</i>	12.453.127	10.131.135	5.190.834	41,68%	51,24%
<i>Sectiunea de functionare</i>	7.321.530	5.555.760	5.042.130	68,87%	90,76%
<i>Sectiunea de dezvoltare</i>	5.131.597	4.575.375	148.704	2,90%	3,25%
54.02 ALTE SERVICII PUBLICE GENERALE	724.493	573.550	542.757	74,92%	94,63%
- <i>Serviciul public comunitar de evidenta a persoanelor</i>	574.000	423.550	392.757	68,42%	92,73%
<i>Sectiunea de functionare</i>	574.000	423.550	392.757	68,42%	92,73%
<i>Sectiunea de dezvoltare</i>					
- <i>Consiliul Județean Vaslui</i>	493	0	0		
<i>Sectiunea de functionare</i>	493				
<i>Sectiunea de dezvoltare</i>					
- <i>Consilii locale</i>	150.000	150.000	150.000	100,00%	100,00%
<i>Sectiunea de functionare</i>	150.000	150.000	150.000	100,00%	100,00%
<i>Sectiunea de dezvoltare</i>					
55.02 TRANZACȚII PRIVIND SATORIA PUBLICA	2.549.884	1.391.700	1.047.872	41,09%	75,29%
<i>Sectiunea de functionare</i>	2.549.884	1.391.700	1.047.872	41,09%	75,29%
<i>Sectiunea de dezvoltare</i>					
60.02 APARARE	210.000	115.882	143.493	68,33%	123,83%
- <i>Centrul militar Vaslui</i>	200.000	107.232	137.551	68,78%	128,27%
<i>Sectiunea de functionare</i>	200.000	146.816	137.551	68,78%	93,69%
<i>Sectiunea de dezvoltare</i>					
- <i>Consiliul Județean Vaslui</i>	10.000	8.650	5.942	59,42%	68,69%
<i>Sectiunea de functionare</i>	9.000	7.650	4.952	55,02%	64,73%
<i>Sectiunea de dezvoltare</i>	1.000	1.000	990	99,00%	99,00%
61.02 ORDINE PUBLICA SI SIGURANTA NATIONALA	1.190.112	898.424	81.496	6,85%	9,07%
- <i>Inspectoratul pentru situatii de urgenta Vaslui</i>	1.190.112	898.424	81.496	6,85%	9,07%
<i>Sectiunea de functionare</i>	209.650	148.050	76.304	36,40%	51,54%
<i>Sectiunea de dezvoltare</i>	980.462	750.374	5.192	0,53%	0,69%
65.02 ÎNVĂȚĂMÂNT	26.546.954	19.331.834	17.226.069	64,89%	89,11%
- <i>Consiliul Județean Vaslui</i>	12.226.554	8.176.318	7.022.676	57,44%	85,89%
<i>Sectiunea de functionare</i>	12.166.554	8.116.318	7.022.156	57,72%	86,52%
<i>Sectiunea de dezvoltare</i>	60.000	60.000	520	0,87%	0,87%
- <i>Centrul școlar pentru educație incluzivă "C. Pufar"</i>	2.795.207	2.047.500	1.995.772	71,40%	97,47%
<i>Sectiunea de functionare</i>	2.795.207	2.047.500	1.995.772	71,40%	97,47%
<i>Sectiunea de dezvoltare</i>					
- <i>Grupul școlar tehnic "Sfanta Ecaterina" Husi</i>	2.460.073	1.727.150	1.689.467	68,68%	97,82%
<i>Sectiunea de functionare</i>	2.450.073	1.717.150	1.689.467	68,96%	98,39%
<i>Sectiunea de dezvoltare</i>	10.000	10.000		0,00%	0,00%
- <i>Centrului școlar pentru educație incluzivă Negreș</i>	2.384.448	1.853.900	1.656.380	69,47%	89,35%
<i>Sectiunea de functionare</i>	2.314.448	1.783.900	1.590.380	68,72%	89,15%
<i>Sectiunea de dezvoltare</i>	70.000	70.000	66.000	94,29%	94,29%
- <i>Centrul Jud.de Resurse si Asistenta Educationala</i>	2.096.312	1.618.498	1.535.751	73,26%	94,89%
<i>Sectiunea de functionare</i>	2.096.312	1.618.498	1.535.751	73,26%	94,89%
<i>Sectiunea de dezvoltare</i>					
- <i>Inspectoratul școlar al județului Vaslui</i>	0	0	0		
<i>Sectiunea de functionare</i>					
<i>Sectiunea de dezvoltare</i>					
- <i>Centrul școlar de educație incluzivă "Aurora" Vaslui</i>	4.584.360	3.908.468	3.326.023	72,55%	85,10%
<i>Sectiunea de functionare</i>	4.584.360	3.908.468	3.326.023	72,55%	85,10%
<i>Sectiunea de dezvoltare</i>					
66.02 SANATATE	15.649.911	13.810.451	10.224.617	65,33%	74,04%
- <i>Spitalul de urgenta Județean Vaslui</i>	606.000	606.000	133.072	21,96%	21,96%
<i>Sectiunea de functionare</i>	156.000	156.000	133.072	85,30%	85,30%
<i>Sectiunea de dezvoltare</i>	450.000	450.000	0	0,00%	0,00%
- <i>Centrul de asistenta medico-sociala Bacesti</i>	1.064.274	799.814	713.472	67,04%	89,20%
<i>Sectiunea de functionare</i>	1.064.274	799.814	713.472	67,04%	89,20%
<i>Sectiunea de dezvoltare</i>					
- <i>Centrul de asistenta medico-sociala Codaesti</i>	300.000	225.000	215.000	71,67%	95,56%
<i>Sectiunea de functionare</i>	300.000	225.000	215.000	71,67%	95,56%
<i>Sectiunea de dezvoltare</i>					
- <i>Consiliul Județean Vaslui</i>	13.679.637	12.179.637	9.163.073	66,98%	75,23%
<i>Sectiunea de functionare</i>	4.742	4.742	1.742	36,74%	36,74%
<i>Sectiunea de dezvoltare</i>					

Sectiunea de dezvoltare	13.674.895	12.174.895	9.161.331	66,99%	75,25%
67.02 CULTURA,RECREERE SI RELIGIE	9.385.122	7.290.179	6.755.938	71,99%	92,67%
-Consiliul Județean Vaslui	4.025.465	3.274.389	3.066.693	76,18%	93,66%
Sectiunea de functionare	3.825.465	3.074.389	3.066.120	80,15%	99,73%
Sectiunea de dezvoltare	200.000	200.000	573	0,29%	0,29%
-Teatrul "V.I.Popa" Birlad	1.231.500	916.837	857.072	69,60%	93,48%
Sectiunea de functionare	1.231.500	916.837	857.072	69,60%	93,48%
-Muzeul "V.Pârvan" Birlad	1.045.000	882.940	788.914	75,49%	89,35%
Sectiunea de functionare	1.045.000	882.940	788.914	75,49%	89,35%
Sectiunea de dezvoltare					
-Muzeul "Stefan cel Mare" Vaslui	1.107.157	834.384	777.502	70,23%	93,18%
Sectiunea de functionare	1.107.157	834.384	777.502	70,23%	93,18%
Sectiunea de dezvoltare					
-Biblioteca "N.Milescu Spătarul" Vaslui	1.342.500	983.400	935.479	69,68%	95,13%
Sectiunea de functionare	1.342.500	983.400	935.479	69,68%	95,13%
Sectiunea de dezvoltare					
-Centrul Judetean pentru conservare si promovare a culturii traditionale Vaslui	633.500	398.229	330.278	52,14%	82,94%
Sectiunea de functionare	633.500	398.229	330.278	52,14%	82,94%
Sectiunea de dezvoltare					
68.02 ASIGURARI SI ASISTENȚĂ SOCIALĂ	103.163.695	79.573.419	76.889.860	74,53%	96,63%
-Direcția generala de asistenta sociala si protecția copilului Vaslui	98.012.647	75.750.097	74.324.966	75,83%	98,12%
Sectiunea de functionare	96.906.647	74.872.597	74.112.966	76,48%	98,99%
Sectiunea de dezvoltare	1.106.000	877.500	212.000	19,17%	24,16%
-Centrul de zi Negresti	50.000	50.000	15.000	30,00%	30,00%
Sectiunea de functionare	50.000	50.000	15.000	30,00%	30,00%
-Centrul medico-social Bacesti	2.175.000	1.669.270	1.437.699	66,10%	86,13%
Sectiunea de functionare	2.175.000	1.669.270	1.542.117	70,90%	92,38%
Sectiunea de dezvoltare			-104.418		
-Centrul medico-social Ghermanesti	0	0	0		
Sectiunea de functionare					
-Centrul medico-social Codaesti	868.800	696.500	480.826	55,34%	69,03%
Sectiunea de functionare	662.800	490.500	309.400	46,68%	63,08%
Sectiunea de dezvoltare	206.000	206.000	171.426	83,22%	83,22%
- Consiliul judetean Vaslui	2.057.248	1.407.552	631.369	30,69%	44,86%
Sectiunea de functionare	5.357	5.357	5.357	100,00%	100,00%
Sectiunea de dezvoltare	2.051.891	1.402.195	626.012	30,51%	44,65%
70.02 LOCUINTE, SERVICII SI DEZVOLTARE PUBL	164.657	99.742	43.350	26,33%	43,46%
- Consiliul judetean Vaslui	164.657	99.742	43.350	26,33%	43,46%
Sectiunea de functionare	164.657	99.742	43.350	26,33%	43,46%
Sectiunea de dezvoltare					
74.02 PROTECTIA MEDIULUI	79.013.469	72.520.520	41.079.241	51,99%	56,64%
- Consiliul judetean Vaslui	79.013.469	72.520.520	41.079.241	51,99%	56,64%
Sectiunea de functionare	4.345.885	4.098.747	3.885.445	89,41%	94,80%
Sectiunea de dezvoltare	74.667.584	68.421.773	37.193.796	49,81%	54,36%
80.02 ACTIUNI GENERALE ECONOMICE,COMERCIALE SI DE MUNCA					
- Consiliul judetean Vaslui - Centrul de afaceri					
Sectiunea de functionare					
83.02 AGRICULTURA, SILVICULTURA, PISCICULTURA SI VANATOARE	542.700	390.460	350.000	64,49%	89,64%
- Camera agricola a judetului Vaslui	542.700	390.460	350.000	64,49%	89,64%
Sectiunea de functionare	542.700	390.460	350.000	64,49%	89,64%
- Consiliul judetean Vaslui					
Sectiunea de functionare					
Sectiunea de dezvoltare					
84.02 TRANSPORTURI	14.775.409	10.155.935	9.316.962	63,06%	91,74%
-Consiliul Județean Vaslui	14.775.409	10.155.935	9.316.962	63,06%	91,74%
Sectiunea de functionare	11.939.669	8.706.195	8.401.145	70,36%	96,50%
Sectiunea de dezvoltare	2.835.740	1.449.740	915.817	32,30%	63,17%
87.02 ALTE ACTIUNI ECONOMICE	521.466	339.526	255.060	48,91%	75,12%
- Consiliul judetean Vaslui	521.466	339.526	255.060	48,91%	75,12%
Sectiunea de dezvoltare	521.466	339.526	255.060	48,91%	75,12%

