

ROMÂNIA
JUDEȚUL VASLUI
CONSILIUL JUDEȚEAN

HOTĂRÂREA Nr. 29 /2014

privind adoptarea bugetului instituțiilor publice și activităților finanțate integral sau parțial din venituri proprii pe anul 2014

având în vedere:

- Raportul Președintelui Consiliului județean Vaslui;
- Hotărârea Consiliului județean Vaslui nr. 28 / 21.02.2014 privind adoptarea bugetului local al județului Vaslui pe anul 2014;
- prevederile Ordinului ministrului finanțelor publice nr. 1954/2005 privind clasificarea indicatorilor privind finanțele publice, cu modificările și completările ulterioare;
- prevederile art.1 alin.(2), lit. „c” din Legea nr. 273/2006 privind finanțele publice locale, cu modificările și completările ulterioare;

în temeiul prevederilor art. 91 alin. (3), lit. „a” și art. 97 din Legea nr. 215/2001 privind administrația publică locală, republicată, cu modificările și completările ulterioare,

Consiliul județean Vaslui,

H O T Ă R Ă Ș T E :

Art.1.- (1) Bugetul instituțiilor publice și acțiunilor finanțate integral sau parțial din venituri proprii pe anul 2014 se stabilește la venituri în sumă de 86.354.384 lei și la cheltuieli în sumă de 86.475.828 lei, cu un deficit în sumă de 121.444 lei.

(2) Secțiunea de funcționare a bugetului cuprinde la venituri suma de 85.568.184 lei și la cheltuieli suma de 85.689.628 lei, cu un deficit de 121.444 lei.

(3) Secțiunea de dezvoltare a bugetului cuprinde la venituri suma de 786.200 lei și la cheltuieli suma de 786.200 lei.

(4) Sinteza bugetului instituțiilor publice și acțiunilor finanțate integral sau parțial din venituri proprii se prezintă în anexa nr. 1.

(5) Detalierea cheltuielilor bugetului instituțiilor publice și activităților finanțate integral sau parțial din venituri proprii, pe capitole și articole, este prevăzută în anexa nr. 2, iar defalcarea cheltuielilor pe beneficiari de credite bugetare este prevăzută în anexa nr. 3.

Art.2.- Veniturile bugetului instituțiilor publice și activităților finanțate integral sau parțial din venituri proprii, pe anul 2014, au următoarea structură:

VENITURI TOTALE:

- lei-
86.354.384

din care:

- venituri din proprietate	2.750
- venituri din prestări servicii și alte activități	76.903.660
- amenzi, penalități și confiscări	500
- transferuri voluntare, altele decât subvențiile	500
- subvenții de la alte administrații	9.446.974

Art.3.- În structura economică, cheltuielile bugetului instituțiilor publice și activităților finanțate integral sau parțial din venituri proprii, pe anul 2014, se repartizează astfel:

CHELTUIELI TOTALE:

- lei-
86.475.828

din care:

- cheltuieli de personal	49.050.160
- bunuri și servicii	36.589.468
- alte cheltuieli	50.000
- cheltuieli de capital	786.200

DEFICIT**121.444**

Art.4.- (1) Cheltuielile prevăzute în bugetul instituțiilor publice și activităților finanțate integral sau parțial din venituri proprii, pe anul 2014, reprezintă limite maxime ce nu pot fi depășite, iar modificarea lor se va putea face în condițiile legii.

(2) Angajarea, contractarea de lucrări, bunuri și servicii precum și efectuarea de cheltuieli, se vor face numai cu respectarea prevederilor legale și în cadrul limitelor aprobate.

Art.5.- Cheltuielile la capitolul bugetar „alte servicii publice generale” se stabilesc în cuantum de 594.000 lei, din care: 498.000 lei la cheltuieli de personal și 96.000 lei la cheltuieli pentru bunuri și servicii, în totalitate pentru Serviciul public județean de evidență a persoanei Vaslui.

Art.6.- (1) Pentru cheltuielile la capitolul bugetar „sănătate” se stabilește suma de 77.833.718 lei, din care: 44.566.000 lei la cheltuieli de personal, 32.867.718 lei la bunuri și servicii și 400.000 lei la cheltuieli de capital.

(2) Pentru Spitalul județean de urgență Vaslui se repartizează suma de 76.469.444 lei, pentru Centrul de asistență medico-socială Băcești se repartizează suma de 1.064.274 lei și pentru Centrul de asistență medico-socială Codăești suma de 300.000 lei.

Art.7.- (1) Cheltuielile la capitolul „cultură, recreere și religie” se stabilesc în sumă de 3.694.200 lei, din care 2.416.000 lei la cheltuieli de personal, 1.220.200 lei la bunuri și servicii, 50.000 lei la alte cheltuieli și 8.000 lei la cheltuieli de capital.

(2) Pentru Muzeul județean „Ștefan cel Mare” Vaslui se stabilește suma de 1.145.700 lei, pentru Muzeul „V. Pârvan” Bârlad se stabilește suma de 1.120.000 lei și pentru Teatrul „V.I.Popa” Bârlad se stabilește suma de 1.428.500 lei.

Art.8.- (1) Pentru cheltuielile la capitolul „asigurări și asistență socială”, se stabilește suma de 3.698.210 lei, din care: 1.156.160 lei la cheltuieli de personal, 2.163.850 lei la bunuri și servicii și 378.200 lei la cheltuieli de capital.

(2) Pentru Centrul de asistență medico-socială Băcești se stabilește suma de 2.547.410 lei și pentru Centrul de asistență medico-socială Codăești se stabilește suma de 1.150.800 lei.

Art.9.- Cheltuielile la capitolul „agricultură, silvicultură, piscicultură și vânătoare” se stabilesc în sumă de 655.700 lei, din care 414.000 lei la cheltuieli de personal și 241.700 lei la cheltuieli cu bunuri și servicii pentru Camera Agricolă a județului Vaslui.

Art.10.- Detalierea bugetului Serviciului public județean de evidență a persoanei Vaslui este redată în anexele nr. 4-4c.

Art.11.- Detalierea bugetului Spitalului județean de urgență Vaslui se prezintă în anexele nr. 7-7d.

Art.12.- Bugetele detaliate ale Muzeului „Ștefan cel Mare” Vaslui, Muzeului „V.Pârvan” Bârlad și Teatrului „V.I.Popa” Bârlad sunt redată în anexele nr. 8-10c.

Art.13.- Detalierea bugetelor Centrelor de asistență medico-sociale Băcești și Codăești sunt redată în anexele nr. 5 – 6a și nr. 11-12c.

Art.14.- Detalierea bugetului Camerei agricole județene Vaslui se prezintă în anexele nr. 13-13c.

Art.15.- Lista sinteză a cheltuielilor de capital, cu desfășurare atât fizică precum și valorică, se prezintă în anexele nr. 14 și 14a.

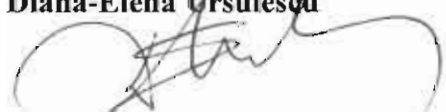
Art.16.- Anexele nr. 1-14a fac parte integrantă din prezenta hotărâre.

Vaslui, 21 februarie 2014

PRESEDINTE,
Dumitru Buzatu



Contrasemnează:
Secretarul județului Vaslui,
Diana-Elena Ursulescu



S I N T E Z A

bugetului instituțiilor publice și activităților finanțate integral sau parțial din venituri proprii, pe anul 2014

U.M.= lei

SPECIFICAȚIE	SUMA	din care: sumă destinată stingerii plăților restante	Estimări		
			2015	2016	2017
A. TOTAL VENITURI	86.354.384		94.576.400	103.643.200	112.822.600
I. VENITURI CURENTE	76.907.410		84.441.000	92.964.200	101.868.600
C. VENITURI NEFISCALE	76.907.410		84.441.000	92.964.200	101.868.600
C1. VENITURI DIN PROPRIETATE	2.750		3.000	3.300	3.700
30.10 Venituri din proprietate	2.750		3.000	3.300	3.700
30.10.05 Venituri din concesiuni și închirieri	2.750		3.000	3.300	3.700
C.2 VÂNZĂRI DE BUNURI ȘI SERVICII	76.904.660		84.438.000	92.960.900	101.864.900
33.10 Venituri din prestări servicii și alte activități	76.903.660		84.436.800	92.959.600	101.863.400
33.10.08 Venituri din prestări servicii	464.500		513.400	576.600	625.900
33.10.13 Contribuția de întreținere a persoanelor asistate	657.000		468.600	522.300	570.800
33.10.16 Venituri din valorificarea produselor obținute din activitatea proprie sau anexă	8.000		8.800	9.700	10.700
33.10.21 Venituri din contracte încheiate cu casele de asigurări sociale de sănătate	61.239.596		67.600.000	74.300.000	81.400.000

33.10.30 Venituri din contractele încheiate cu direcțiile de sănătate publică alocate de la bugetul de stat	9.528.660		10.446.000	11.451.000	12.656.000
33.10.31 Venituri din contractele încheiate cu direcțiile de sănătate publică din sume alocate din veniturile proprii ale Ministerului Sănătății	2.200.000		2.400.000	2.700.000	2.900.000
33.10.32 Venituri din contractele încheiate cu instituțiile de medicină legală	1.800.000		1.900.000	2.200.000	2.400.000
33.10.50 Alte venituri din prestări de servicii și alte activități	1.005.904		1.100.000	1.200.000	1.300.000
35.10 Amenzi, penalități și confiscări	500		600	600	700
35.10.50 Alte amenzi, penalități și confiscări	500		600	600	700
37.10 Transferuri voluntare, altele decât subvențiile	500		600	700	800
37.10.01 Donații și sponsorizări	500		600	700	800
37.10.03 Vărsăminte din secțiunea de funcționare pentru finanțarea secțiunii de dezvoltare a bugetului local	-386.200				
37.10.04 Vărsăminte din secțiunea de funcționare	386.200				
IV. SUBVENȚII	9.446.974		10.135.400	10.679.000	10.954.000
43.10 Subvenții de la alte administrații	9.446.974		10.135.400	10.679.000	10.954.000
43.10.09 Subvenții pentru instituțiile publice	8.348.274		9.185.400	9.629.000	10.154.000
43.10.10 Subvenții din bugetele locale pentru finanțarea cheltuielilor curente din domeniul sănătății	156.000		150.000	150.000	
43.10.14 Subvenții din bugetele locale pentru finanțarea cheltuielilor de capital din domeniul sănătății	400.000		200.000	200.000	
43.10.15 Subvenții de la bugetul de stat pentru finanțarea camerelor agricole	542.700		600.000	700.000	800.000
SECȚIUNEA DE FUNCȚIONARE	85.568.184		94.376.400	103.443.200	112.822.600
I. VENITURI CURENTE	76.521.210		84.441.000	92.964.200	101.868.600
C. VENITURI NEFISCALE	76.521.210		84.441.000	92.964.200	101.868.600
C1. VENITURI DIN PROPRIETATE	2.750		3.000	3.300	3.700



30.10 Venituri din proprietate	2.750		3.000	3.300	3.700
30.10.05 Venituri din concesiuni și închirieri	2.750		3.000	3.300	3.700
C.2 VÂNZĂRI DE BUNURI ȘI SERVICII	76.518.460		84.438.000	92.960.900	101.864.900
33.10 Venituri din prestări servicii și alte activități	76.903.660		84.436.800	92.959.600	101.863.400
33.10.08 Venituri din prestări servicii	464.500		513.400	576.600	625.900
33.10.13 Contribuția de întreținere a persoanelor asistate	657.000		468.600	522.300	570.800
33.10.16 Venituri din valorificarea produselor obținute din activitatea proprie sau anexă	8.000		8.800	9.700	10.700
33.10.21 Venituri din contracte încheiate cu casele de asigurări sociale de sănătate	61.239.596		67.600.000	74.300.000	81.400.000
33.10.30 Venituri din contractele încheiate cu direcțiile de sănătate publică alocate de la bugetul de stat	9.528.660		10.446.000	11.451.000	12.656.000
33.10.31 Venituri din contractele încheiate cu direcțiile de sănătate publică din sume alocate din veniturile proprii ale Ministerului Sănătății	2.200.000		2.400.000	2.700.000	2.900.000
33.10.32 Venituri din contractele încheiate cu instituțiile de medicină legală	1.800.000		1.900.000	2.200.000	2.400.000
33.10.50 Alte venituri din prestări de servicii și alte activități	1.005.904		1.100.000	1.200.000	1.300.000
35.10 Amenzi, penalități și confiscări	500		600	600	700
35.10.50 Alte amenzi, penalități și confiscări	500		600	600	700
37.10 Transferuri voluntare, altele decât subvențiile	-385.700		600	700	800
37.10.01 Donații și sponsorizări	500		600	700	800
37.10.03 Vărsăminte din secțiunea de funcționare pentru finanțarea secțiunii de dezvoltare a bugetului local	-386.200				
IV. SUBVENȚII	9.046.974		9.935.400	10.479.000	10.954.000
43.10 Subvenții de la alte administrații	9.046.974		9.935.400	10.479.000	10.954.000



43.10.09 Subvenții pentru instituțiile publice	8.348.274		9.185.400	9.629.000	10.154.000
43.10.10 Subvenții din bugetele locale pentru finanțarea cheltuielilor curente din domeniul sănătății	156.000		150.000	150.000	
43.10.15 Subvenții de la bugetul de stat pentru finanțarea camerelor agricole	542.700		600.000	700.000	800.000
SECȚIUNEA DE DEZVOLTARE	786.200		200.000	200.000	
C. VENITURI NEFISCALE	386.200				
C.2 VÂNZĂRI DE BUNURI ȘI SERVICII	386.200				
37.10 Transferuri voluntare, altele decât subvențiile	386.200				
37.10.04 Vărsăminte din secțiunea de funcționare	386.200				
IV. SUBVENȚII	400.000		200.000	200.000	
43.10 Subvenții de la alte administrații	400.000		200.000	200.000	
43.10.14 Subvenții din bugetele locale pentru finanțarea cheltuielilor de capital din domeniul sănătății	400.000		200.000	200.000	
TOTAL CHELTUIELI	86.475.828	7.439.321	94.576.400	103.643.200	112.822.600
SECȚIUNEA DE FUNCȚIONARE	85.689.628	7.439.321	94.376.400	103.443.200	112.822.600
01. CHELTUIELI CURENTE	85.689.628	7.439.321	94.376.400	103.443.200	112.822.600
10. Cheltuieli de personal	49.050.160	100.000	54.307.700	59.497.000	64.807.900
20. Bunuri și servicii	36.589.468	7.339.321	40.068.700	43.946.200	48.014.700
59. Alte cheltuieli	50.000				
59.22 Acțiuni cu caracter științific și social-cultural	50.000				
SECȚIUNEA DE DEZVOLTARE	786.200				
70. CHELTUIELI DE CAPITAL	786.200				
71. Active nefinanciare	786.200				
71.01 Active fixe	779.200				
71.03 Reparații capitale aferente activelor fixe	7.000				
DEFICIT	-121.444				



DETALIEREA

pe capitole și articole a cheltuielilor bugetului instituțiilor publice și activităților finanțate integral sau parțial din venituri proprii, pe anul 2014

U.M.= lei

SPECIFICAȚIE	SUMA	din care: sumă destinată stingerii plăților restante	Estimări		
			2015	2016	2017
TOTAL CHELTUIELI	86.475.828	7.439.321	94.576.400	103.643.200	112.822.600
SECȚIUNEA DE FUNCȚIONARE	85.689.628	7.439.321	94.376.400	103.443.200	112.822.600
01.CHELTUIELI CURENTE	85.689.628	7.439.321	94.376.400	103.443.200	112.822.600
10. Cheltuieli de personal	49.050.160	100.000	54.307.700	59.497.000	64.807.900
20. Bunuri și servicii	36.589.468	7.339.321	40.068.700	43.946.200	48.014.700
59. Alte cheltuieli	50.000				
59.22 Acțiuni cu caracter științific și social-cultural	50.000				
SECȚIUNEA DE DEZVOLTARE	786.200		200.000	200.000	
70. CHELTUIELI DE CAPITAL	786.200		200.000	200.000	
71. Active nefinanciare	786.200		200.000	200.000	
71.01 Active fixe	779.200				
71.03 Reparații capitale aferente activelor fixe	7.000				
54.10 ALTE SERVICII PUBLICE GENERALE					
TOTAL CHELTUIELI	594.000		653.400	674.200	726.600
SECȚIUNEA DE FUNCȚIONARE	594.000		653.400	674.200	726.600
01.CHELTUIELI CURENTE	594.000		653.400	674.200	726.600



SPECIFICAȚIE	SUMA	din care: sumă destinată stingerii plăților restante	Estimări		
			2015	2016	2017
10. Cheltuieli de personal	498.000		546.700	556.000	596.900
10.01 Cheltuieli salariale în bani	389.000				
10.03 Contribuții	109.000				
10.03.01 Contribuții de asigurări sociale de stat	82.000				
10.03.02 Contribuții de asigurări șomaj	2.000				
10.03.03 Contribuții de asigurări sociale de sănătate	21.100				
10.03.04 Contribuții de asigurări pentru accidente de muncă și boli profesionale	600				
10.03.06 Contribuții pt.concedii și indemnizații 0,85%	3.300				
20. Bunuri și servicii	96.000		106.700	118.200	129.700
20.01 Bunuri și servicii	85.000				
20.05 Bunuri de natura obiectelor de inventar	2.000				
20.06 Deplasări, detașări, transferări	3.000				
20.11 Cărți, publicații și materiale documentare	1.500				
20.14 Protecția muncii	500				
20.30 Alte cheltuieli	4.000				
66.10 SĂNĂTATE					
TOTAL CHELTUIELI	77.833.718	7.215.005	85.250.000	93.750.000	102.300.000
SECȚIUNEA DE FUNCȚIONARE	77.433.718	7.215.005	85.050.000	93.550.000	102.300.000
01. CHELTUIELI CURENTE	77.433.718	7.215.005	85.050.000	93.550.000	102.300.000
10. Cheltuieli de personal	44.566.000	100.000	48.950.000	53.800.000	58.750.000
10.01 Cheltuieli salariale în bani	33.293.350				



SPECIFICAȚIE	SUMA	din care: sumă destinată stingerii plăților restante	Estimări		
			2015	2016	2017
10.02 Cheltuieli salariale în natură	2.220.000	100.000			
10.02.01 Tichete de masă	2.220.000	100.000			
10.03 Contribuții	9.052.650				
10.03.01 Contribuții de asigurări sociale de stat	7.019.700				
10.03.02 Contribuții de asigurări somaj	161.900				
10.03.03 Contribuții de asigurări sociale de sănătate	1.519.150				
10.03.04 Contribuții de asigurări pentru accidente de muncă și boli profesionale	94.300				
10.03.06 Contribuții pt.concedii și indemnizații 0.85%	257.600				
20. Bunuri și servicii	32.867.718	7.115.005	36.100.000	39.750.000	43.550.000
20.01 Bunuri și servicii	7.280.000	1.229.492			
20.02 Reparații curente	748.000	109.817			
20.03 Hrană	1.903.000	498.655			
20.04 Medicamente și materiale sanitare	22.474.718	5.205.385			
20.05 Bunuri de natura obiectelor de inventar	293.000	42.017			
20.06 Deplasări, detașări, transferări	31.000				
20.09 Materiale de laborator	88.000	27.129			
20.11 Cărți, publicații și materiale documentare	8.000				
20.13 Pregătire profesională	18.000				
20.14 Protecția muncii	14.000	670			
20.30 Alte cheltuieli	10.000	1.840			
SECȚIUNEA DE DEZVOLTARE	400.000		200.000	200.000	
70. CHELTUIELI DE CAPITAL	400.000		200.000	200.000	

SPECIFICAȚIE	SUMA	din care: sumă destinată stingerii plăților restante	Estimări		
			2015	2016	2017
71. Active nefinanciare	400.000		200.000	200.000	
71.01 Active fixe	400.000				
71.01.01 Construcții	400.000				
67.10 CULTURĂ , RECREERE ȘI RELIGIE					
TOTAL CHELTUIELI	3.694.200	10.505	4.417.000	4.638.000	4.900.000
SECȚIUNEA DE FUNCȚIONARE	3.686.200	10.505	4.417.000	4.638.000	4.900.000
01. CHELTUIELI CURENTE	3.686.200	10.505	4.417.000	4.638.000	4.900.000
10. Cheltuieli de personal	2.416.000		3.065.000	3.185.000	3.310.000
10.01 Cheltuieli salariale în bani	1.901.934				
10.03 Contribuții	514.066				
10.03.01 Contribuții de asigurări sociale de stat	385.134				
10.03.02 Contribuții de asigurări șomaj	11.838				
10.03.03 Contribuții de asigurări sociale de sănătate	96.522				
10.03.04 Contribuții de asigurări pentru accidente de muncă și boli profesionale	4.801				
10.03.06 Contribuții pt.concedii și indemnizații 0,85%	15.771				
20. Bunuri și servicii	1.220.200	10.505	1.352.000	1.453.000	1.590.000
20.01 Bunuri și servicii	907.800	451			
20.02 Reparații curente	10.500				
20.05 Bunuri de natura obiectelor de inventar	41.500	10.054			
20.06 Deplasări, detașări, transferări	25.600				
20.11 Cărți, publicații și materiale documentare	300				
20.13 Pregătire profesională	7.000				



SPECIFICAȚIE	SUMA	din care: sumă destinată stingerii plăților restante	Estimări		
			2015	2016	2017
20.14 Protecția muncii	2.000				
20.30 Alte cheltuieli	225.500				
59. Alte cheltuieli	50.000				
59.22 Acțiuni cu caracter științific și social-cultural	50.000				
SECȚIUNEA DE DEZVOLTARE	8.000				
70. CHELTUIELI DE CAPITAL	8.000				
71. Active nefinanciare	8.000				
71.01 Active fixe	8.000				
71.01.03 Mobilier, aparatură birotică, alte active corporale	8.000				
68.10 ASIGURĂRI ȘI ASISTENȚĂ SOCIALĂ					
TOTAL CHELTUIELI	3.698.210	213.811	3.531.000	3.741.000	3.946.000
SECȚIUNEA DE FUNCȚIONARE	3.320.010	213.811	3.531.000	3.741.000	3.946.000
01. CHELTUIELI CURENTE	3.320.010	213.811	3.531.000	3.741.000	3.946.000
10. Cheltuieli de personal	1.156.160		1.291.000	1.411.000	1.526.000
10.01 Cheltuieli salariale în bani	910.280				
10.02 Cheltuieli salariale în natură	200				
10.02.01 Tichete de masă	200				
10.03 Contribuții	245.680				
10.03.01 Contribuții de asigurări sociale de stat	184.000				
10.03.02 Contribuții de asigurări șomaj	4.605				
10.03.03 Contribuții de asigurări sociale de sănătate	46.900				



SPECIFICAȚIE	SUMA	din care: sumă destinată stingerii plăților restante	Estimări		
			2015	2016	2017
10.03.04 Contribuții de asigurări pentru accidente de muncă și boli profesionale	2.555				
10.03.06 Contribuții pt.concedii și indemnizații 0,85%	7.620				
20. Bunuri și servicii	2.163.850	213.811	2.240.000	2.330.000	2.420.000
20.01 Bunuri și servicii	1.195.698	87.559			
20.02 Reparații curente	40.359	23.859			
20.03 Hrana	574.803	49.603			
20.05 Bunuri de natura obiectelor de inventar	106.060	9.560			
20.06 Deplasări, detașări, transferări	38.000				
20.11 Cărți, publicații și materiale documentare	4.500				
20.13 Pregătire profesională	11.000				
20.14 Protecția muncii	21.000				
20.30 Alte cheltuieli	172.166	42.966			
SECȚIUNEA DE DEZVOLTARE	378.200				
70. CHELTUIELI DE CAPITAL	378.200				
71. Active nefinanciare	378.200				
71.01 Active fixe	371.200				
71.01.01 Construcții	265.000				
71.01.02 Mașini, echipamente și mijloace de transport	15.000				
71.01.30 Alte active fixe	91.200				
71.03 Reparații capitale aferente activelor fixe	7.000				



SPECIFICAȚIE	SUMA	din care: sumă destinată stingerii plăților restante	Estimări		
			2015	2016	2017
83.10 AGRICULTURĂ, SILVICULTURĂ, PISCICULTURĂ ȘI VÂNĂTOARE					
TOTAL CHELTUIELI	655.700		725.000	840.000	950.000
SECȚIUNEA DE FUNCȚIONARE	655.700		725.000	840.000	950.000
01 CHELTUIELI CURENTE	655.700		725.000	840.000	950.000
10. Cheltuieli de personal	414.000		455.000	545.000	625.000
10.01 Cheltuieli salariale în bani	325.000				
10.03 Contribuții	89.000				
10.03.01 Contribuții de asigurări sociale de stat	67.330				
10.03.02 Contribuții de asigurări șomaj	1.601				
10.03.03 Contribuții de asigurări sociale de sănătate	16.832				
10.03.04 Contribuții de asigurări pentru accidente de muncă și boli profesionale	486				
10.03.06 Contribuții pt.concedii și indemnizații 0,85%	2.751				
20. Bunuri și servicii	241.700		270.000	295.000	325.000
20.01 Bunuri și servicii	154.300				
20.06 Deplasări, detașări, transferări	13.000				
20.13 Pregătire profesională	14.000				
20.30 Alte cheltuieli	60.400				
DEFICIT	-121.444				



SINTEZA

cheltuielilor bugetului instituțiilor publice și activităților finanțate integral sau parțial din venituri proprii pe ordonatori de credite, pe anul 2014

U.M.= lei

SPECIFICAȚIE	SUMA	din care: sumă destinată stingerii plăților restante	Estimări		
			2015	2016	2017
CHELTUIELI TOTALE, din care:	86.475.828	7.439.321	94.576.400	103.643.200	112.822.600
<i>Secțiunea de funcționare</i>	85.689.628	7.439.321	94.376.400	103.443.200	112.822.600
<i>Secțiunea de dezvoltare</i>	786.200		200.000	200.000	
54.10 ALTE SERVICII PUBLICE GENERALE	594.000		653.400	674.200	726.600
- Serviciul public comunitar de evidența persoanei Vaslui, din care:	594.000		653.400	674.200	726.600
<i>Secțiunea de funcționare</i>	594.000		653.400	674.200	726.600
66.10 SĂNĂTATE	77.833.718	7.215.005	85.250.000	93.750.000	102.300.000
- Spitalul de urgență județean Vaslui , din care:	76.469.444	7.210.681	83.750.000	92.150.000	100.600.000
<i>Secțiunea de funcționare</i>	76.069.444	7.210.681	83.550.000	91.950.000	100.600.000
<i>Secțiunea de dezvoltare</i>	400.000		200.000	200.000	



- Centrul de asistență medico-socială Băcești, din care:	1.064.274	4.324	1.150.000	1.200.000	1.250.000
<i>Secțiunea de funcționare</i>	1.064.274	4.324	1.150.000	1.200.000	1.250.000
- Centrul de asistență medico-socială Codăești, din care:	300.000		350.000	400.000	450.000
<i>Secțiunea de funcționare</i>	300.000		350.000	400.000	450.000
67.10 CULTURA, RECREERE ȘI RELIGIE	3.694.200	10.505	4.417.000	4.638.000	4.900.000
-Muzeul "Ștefan cel Mare" Vaslui, din care:	1.145.700		1.417.000	1.448.000	1.630.000
<i>Secțiunea de funcționare</i>	1.145.700		1.417.000	1.448.000	1.630.000
-Muzeul "V.Pârvan" Bârlad, din care:	1.120.000	10.505	1.380.000	1.490.000	1.500.000
<i>Secțiunea de funcționare</i>	1.112.000	10.505	1.380.000	1.490.000	1.500.000
<i>Secțiunea de dezvoltare</i>	8.000				
-Teatrul "V.I.Popa " Bârlad, din care:	1.428.500		1.620.000	1.700.000	1.770.000
<i>Secțiunea de funcționare</i>	1.428.500		1.620.000	1.700.000	1.770.000
68.10 ASIGURĂRI ȘI ASISTENȚĂ SOCIALĂ	3.698.210	213.811	3.531.000	3.741.000	3.946.000
-Centrul de asistență medico-socială Băcești, din care:	2.547.410	213.811	2.471.000	2.541.000	2.616.000
<i>Secțiunea de funcționare</i>	2.375.210	213.811	2.471.000	2.541.000	2.616.000
<i>Secțiunea de dezvoltare</i>	172.200				



-Centrul de asistență medico-socială Codăești, din care:	1.150.800		1.060.000	1.200.000	1.330.000
<i>Secțiunea de funcționare</i>	944.800		1.060.000	1.200.000	1.330.000
<i>Secțiunea de dezvoltare</i>	206.000				
83.10 AGRICULTURĂ, SILVICULTURĂ, PISCICULTURĂ ȘI VÂNĂTOARE	655.700		725.000	840.000	950.000
- Camera Agricolă a județului Vaslui, din care:	655.700		725.000	840.000	950.000
<i>Secțiunea de funcționare</i>	655.700		725.000	840.000	950.000



BUGETUL

Serviciului public comunitar județean de evidența persoanei Vaslui pe anul 2014

Centralizator

CAP 54.10 Alte servicii publice generale

U.M.= lei

SPECIFICAȚIE	SUMA	din care: sumă destinată stingerii plăților restante	Estimări		
			2015	2016	2017
TOTAL VENITURI	594.000		653.400	674.200	726.600
<i>SECȚIUNEA DE FUNCȚIONARE</i>	<i>594.000</i>		<i>653.400</i>	<i>674.200</i>	<i>726.600</i>
33.10.08 Venituri din prestări servicii	19.500		21.400	23.600	25.900
35.10.50 Alte amenzi, penalități și confiscări	500		600	600	700
43.10.09 Subvenții pentru instituțiile publice	574.000		631.400	650.000	700.000
TOTAL CHELTUIELI	594.000		653.400	674.200	726.600
<i>SECȚIUNEA DE FUNCȚIONARE</i>	<i>594.000</i>		<i>653.400</i>	<i>674.200</i>	<i>726.600</i>
01 CHELTUIELI CURENTE	594.000		653.400	674.200	726.600
10. Cheltuieli de personal	498.000		546.700	556.000	596.900
10.01 Cheltuieli salariale în bani	389.000				

10.03 Contribuții	109.000				
10.03.01 Contribuții de asigurări sociale de stat	82.000				
10.03.02 Contribuții de asigurări somaj	2.000				
10.03.03 Contribuții de asigurări sociale de sănătate	21.100				
10.03.04 Contribuții de asigurări pentru accidente de muncă și boli profesionale	600				
10.03.06 Contribuții pt.concedii și indemnizații 0,85%	3.300				
20. Bunuri și servicii	96.000		106.700	118.200	129.700
20.01 Bunuri și servicii	85.000				
20.05 Bunuri de natura obiectelor de inventar	2.000				
20.06 Deplasări, detașări, transferări	3.000				
20.11 Cărți, publicații și materiale documentare	1.500				
20.14 Protecția muncii	500				
20.30 Alte cheltuieli	4.000				



BUGETUL

Serviciului public comunitar județean de evidența persoanei Vaslui pe anul 2014

Subvenții

CAP 54.10 Alte servicii publice generale

U.M.= lei

SPECIFICAȚIE	SUMA	din care: sumă destinată stingerii plăților restante	Estimări		
			2015	2016	2017
TOTAL VENITURI	574.000		631.400	650.000	700.000
SECȚIUNEA DE FUNCȚIONARE	574.000		631.400	650.000	700.000
43.10.09 Subvenții pentru instituțiile publice	574.000		631.400	650.000	700.000
TOTAL CHELTUIELI	574.000		631.400	650.000	700.000
SECȚIUNEA DE FUNCȚIONARE	574.000		631.400	650.000	700.000
01. CHELTUIELI CURENTE	574.000		631.400	650.000	700.000
10. Cheltuieli de personal	498.000		546.700	556.000	596.900
10.01 Cheltuieli salariale în bani	389.000				

10.03 Contribuții	109.000			
10.03.01 Contribuții de asigurări sociale de stat	82.000			
10.03.02 Contribuții de asigurări somaj	2.000			
10.03.03 Contribuții de asigurări sociale de sănătate	21.100			
10.03.04 Contribuții de asigurări pentru accidente de muncă și boli profesionale	600			
10.03.06 Contribuții pt.concedii și indemnizații 0,85%	3.300			
20. Bunuri și servicii	76.000	84.700	94.000	103.100
20.01 Bunuri și servicii	65.000			
20.05 Bunuri de natura obiectelor de inventar	2.000			
20.06 Deplasări, detașări, transferări	3.000			
20.11 Cărți, publicații și materiale documentare	1.500			
20.14 Protecția muncii	500			
20.30 Alte cheltuieli	4.000			



BUGETUL

Serviciului public comunitar județean de evidența persoanei Vaslui pe anul 2014


Venituri proprii

CAP 54.10 Alte servicii publice generale

U.M.= lei

SPECIFICAȚIE	SUMA	din care: sumă destinată stingerii plăților restante	Estimări		
			2015	2016	2017
TOTAL VENITURI	20.000		22.000	24.200	26.600
SECȚIUNEA DE FUNCȚIONARE	20.000		22.000	24.200	26.600
33.10.08 Venituri din prestări servicii	19.500		21.400	23.600	25.900
35.10.50 Alte amenzi, penalități și confiscări	500		600	600	700
TOTAL CHELTUIELI	20.000		22.000	24.200	26.600
SECȚIUNEA DE FUNCȚIONARE	20.000		22.000	24.200	26.600

01.CHELTUIELI CURENTE	20.000		22.000	24.200	26.600
20. Bunuri și servicii	20.000		22.000	24.200	26.600
20.01 Bunuri și servicii	20.000				



CONSILIUL JUDEȚEAN VASLUI

Anexa nr.4c


la Hotărârea nr. 29 /21 februarie 2014

Nr. personal și fond salarii pe anul 2014

Serviciul public comunitar județean de evidența persoanei Vaslui

CAP 54.10 Alte servicii publice generale

Nr.crt.	SPECIFICAȚIE	U.M	Quantum
1.	Număr de personal din care: - permanent - temporar	persoane persoane persoane	18 16 2
2.	Fond salarii de bază	lei	308.000



BUGETUL
Centrului de asistență medico-socială Băcești, pe anul 2014
Subvenții de la Direcția de Sănătate Publică Vaslui

CAP 66.10 Sănătate

U.M.= lei

SPECIFICAȚIE	SUMA	din care: sumă destinată stingerii plăților restante	Estimări		
			2015	2016	2017
TOTAL VENITURI	1.064.274		1.150.000	1.200.000	1.250.000
<i>SECȚIUNEA DE FUNCȚIONARE</i>	<i>1.064.274</i>		<i>1.150.000</i>	<i>1.200.000</i>	<i>1.250.000</i>
<i>43.10.09 Subvenții pentru instituțiile publice</i>	<i>1.064.274</i>		<i>1.150.000</i>	<i>1.200.000</i>	<i>1.250.000</i>
TOTAL CHELTUIELI	1.064.274	4.324	1.150.000	1.200.000	1.250.000
<i>SECȚIUNEA DE FUNCȚIONARE</i>	<i>1.064.274</i>	<i>4.324</i>	<i>1.150.000</i>	<i>1.200.000</i>	<i>1.250.000</i>
01. CHELTUIELI CURENTE	1.064.274	4.324	1.150.000	1.200.000	1.250.000
<i>10. Cheltuieli de personal</i>	<i>716.000</i>		<i>770.000</i>	<i>780.000</i>	<i>790.000</i>
<i>10.01 Cheltuieli salariale în bani</i>	<i>561.000</i>				

10.03 Contribuții	155.000				
10.03.01 Contribuții de asigurări sociale de stat	116.400				
10.03.02 Contribuții de asigurări șomaj	2.900				
10.03.03 Contribuții de asigurări sociale de sănătate	29.200				
10.03.04 Contribuții de asigurări pentru accidente de muncă și boli profesionale	1.700				
10.03.06 Contribuții pt.concedii și indemnizații 0,85%	4.800				
20. Bunuri și servicii	348.274	4.324	380.000	420.000	460.000
20.04 Medicamente și materiale sanitare	348.274	4.324			



CONSILIUL JUDEȚEAN VASLUI

Anexa nr.5a


la Hotărârea nr. 29 / 21 februarie 2014

Nr. personal și fond salarii pe anul 2014

Centrul de asistență medico-socială Băcești

CAP 66.10 SĂNĂTATE

Nr.crt.	SPECIFICAȚIE	U.M	Quantum
1.	Număr de personal din care:	persoane	29
	- permanent	persoane	29
	- temporar	persoane	
2.	Fond salarii de bază	lei	436.950



BUGETUL


Centrului de asistență medico-socială Codăești, pe anul 2014
Subvenții de la Direcția de Sănătate Publică Vaslui

CAP 66.10 Sănătate

U.M.= lei

SPECIFICATIE	SUMA	din care: sumă destinată stingerii plăților restante	Estimări		
			2015	2016	2017
TOTAL VENITURI	300.000		350.000	400.000	450.000
SECȚIUNEA DE FUNCȚIONARE	300.000		350.000	400.000	450.000
43.10.09 Subvenții pentru instituțiile publice	300.000		350.000	400.000	450.000
TOTAL CHELTUIELI	300.000		350.000	400.000	450.000
SECȚIUNEA DE FUNCȚIONARE	300.000		350.000	400.000	450.000
01. CHELTUIELI CURENTE	300.000		350.000	400.000	450.000
10. Cheltuieli de personal	240.000		280.000	320.000	360.000
10.01 Cheltuieli salariale în bani	187.200				

10.03 Contribuții	52.800				
10.03.01 Contribuții de asigurări sociale de stat	39.200				
10.03.02 Contribuții de asigurări șomaj	1.000				
10.03.03 Contribuții de asigurări sociale de sănătate	10.400				
10.03.04 Contribuții de asigurări pentru accidente de muncă și boli profesionale	600				
10.03.06 Contribuții pt.concedii și indemnizații 0,85%	1.600				
20. Bunuri și servicii	60.000		70.000	80.000	90.000
20.04 Medicamente și materiale sanitare	60.000				



CONSILIUL JUDEȚEAN VASLUI


Anexa nr.6a

la Hotărârea nr. 29 / 21 februarie 2014

Nr. personal și fond salarii pe anul 2014
Centrul de asistență medico - socială Codăești

CAP 66.10 SĂNĂTATE

Nr.crt.	SPECIFICAȚIE	U.M	Cuatum
1.	Număr de personal din care: - permanent - temporar	persoane persoane persoane	7 7
2.	Fond salarii de bază	lei	153.200



BUGETUL
Spitalului de urgență județean Vaslui, pe anul 2014
Centralizator

CAP 66.10 Sănătate

U.M.= lei

SPECIFICAȚIE	SUMA	din care: sumă destinată stingerii plăților restante	Estimări		
			2015	2016	2017
TOTAL VENITURI	76.288.000		83.750.000	92.150.000	100.600.000
SECȚIUNEA DE FUNCȚIONARE	75.888.000		83.550.000	91.950.000	100.600.000
33.10.21 Venituri din contracte încheiate cu casele de asigurări sociale de sănătate	61.239.596		67.600.000	74.300.000	81.400.000
33.10.30 Venituri din contractele încheiate cu direcțiile de sănătate publică din sume alocate de la bugetul de stat	9.486.500		10.400.000	11.400.000	12.600.000
33.10.31 Venituri din contractele încheiate cu direcțiile de sănătate publică din sume alocate din veniturile proprii ale Ministerului Sănătății	2.200.000		2.400.000	2.700.000	2.900.000
33.10.32 Venituri din contractele încheiate cu instituțiile de medicină legală	1.800.000		1.900.000	2.200.000	2.400.000



33.10.50 Alte venituri din prestări de servicii și alte activități	1.005.904		1.100.000	1.200.000	1.300.000
43.10.10 Subvenții din bugetele locale pentru finanțarea cheltuielilor curente din domeniul sănătății	156.000		150.000	150.000	
SECȚIUNEA DE DEZVOLTARE	400.000		200.000	200.000	
43.10.14 Subvenții din bugetele locale pentru finanțarea cheltuielilor de capital din domeniul sănătății	400.000		200.000	200.000	
TOTAL CHELTUIELI	76.469.444	7.210.681	83.750.000	92.150.000	100.600.000
SECȚIUNEA DE FUNCȚIONARE	76.069.444	7.210.681	83.550.000	91.950.000	100.600.000
01. CHELTUIELI CURENTE	76.069.444	7.210.681	83.550.000	91.950.000	100.600.000
10. Cheltuieli de personal	43.610.000	100.000	47.900.000	52.700.000	57.600.000
10.01 Cheltuieli salariale în bani	32.545.150				
10.02 Cheltuieli salariale în natură	2.220.000	100.000			
10.02.01 Tichete de masă	2.220.000	100.000			
10.03 Contribuții	8.844.850				
10.03.01 Contribuții de asigurări sociale de stat	6.864.100				
10.03.02 Contribuții de asigurări șomaj	158.000				
10.03.03 Contribuții de asigurări sociale de sănătate	1.479.550				
10.03.04 Contribuții de asigurări pentru accidente de muncă și boli profesionale	92.000				
10.03.06 Contribuții pt.concedii și indemnizații 0,85%	251.200				
20. Bunuri și servicii	32.459.444	7.110.681	35.650.000	39.250.000	43.000.000
20.01 Bunuri și servicii	7.280.000	1.229.492			

20.02	Reparații curente	748.000	109.817		
20.03	Hrană	1.903.000	498.655		
20.04	Medicamente și materiale sanitare	22.066.444	5.201.061		
20.05	Bunuri de natura obiectelor de inventar	293.000	42.017		
20.06	Deplasări, detașări, transferări	31.000			
20.09	Materiale de laborator	88.000	27.129		
20.11	Cărți, publicații și materiale documentare	8.000			
20.13	Pregătire profesională	18.000			
20.14	Protecția muncii	14.000	670		
20.30	Alte cheltuieli	10.000	1.840		
SECȚIUNEA DE DEZVOLTARE		400.000		200.000	200.000
70. CHELTUIELI DE CAPITAL		400.000		200.000	200.000
71. Active nefinanciare		400.000		200.000	200.000
71.01 Active fixe		400.000			
71.01.01 Construcții		400.000			
DEFICIT		-181.444			



BUGETUL
Spitalului de urgență județean Vaslui, pe anul 2014

Subvenții de la bugetul de stat

CAP 66.10 Sănătate

U.M.= lei

SPECIFICAȚIE	SUMA	din care: sumă destinată stingerii plăților restante	Estimări		
			2015	2016	2017
TOTAL VENITURI	13.486.500		14.700.000	16.300.000	17.900.000
<i>SECȚIUNEA DE FUNCȚIONARE</i>	<i>13.486.500</i>		<i>14.700.000</i>	<i>16.300.000</i>	<i>17.900.000</i>
<i>33.10.30 Venituri din contractele încheiate cu direcțiile de sănătate publică din sume alocate de la bugetul de stat</i>	<i>9.486.500</i>		<i>10.400.000</i>	<i>11.400.000</i>	<i>12.600.000</i>
<i>33.10.31 Venituri din contractele încheiate cu direcțiile de sănătate publică din sume alocate din veniturile proprii ale Ministerului Sănătății</i>	<i>2.200.000</i>		<i>2.400.000</i>	<i>2.700.000</i>	<i>2.900.000</i>
<i>33.10.32 Venituri din contractele încheiate cu instituțiile de medicină legală</i>	<i>1.800.000</i>		<i>1.900.000</i>	<i>2.200.000</i>	<i>2.400.000</i>
TOTAL CHELTUIELI	13.486.500	340.955	14.700.000	16.300.000	17.900.000
<i>SECȚIUNEA DE FUNCȚIONARE</i>	<i>13.486.500</i>	<i>340.955</i>	<i>14.700.000</i>	<i>16.300.000</i>	<i>17.900.000</i>



01. CHELTUIELI CURENTE	13.486.500	340.955	14.700.000	16.300.000	17.900.000
10. Cheltuieli de personal	7.228.500	23.872	7.900.000	8.700.000	9.600.000
10.01 Cheltuieli salariale în bani	5.313.850				
10.02 Cheltuieli salariale în natură	290.000	23.872			
10.02.01 Tichete de masă	290.000	23.872			
10.03 Contribuții	1.624.650				
10.03.01 Contribuții de asigurări sociale de stat	1.229.100				
10.03.02 Contribuții de asigurări șomaj	33.000				
10.03.03 Contribuții de asigurări sociale de sănătate	274.550				
10.03.04 Contribuții de asigurări pentru accidente de muncă și boli profesionale	18.000				
10.03.06 Contribuții pt.concedii și indemnizații 0,85%	70.000				
20. Bunuri și servicii	6.258.000	317.083	6.800.000	7.600.000	8.300.000
20.01 Bunuri și servicii	489.000	651			
20.02 Reparații curente	2.000				
20.03 Hrană	8.000	5.424			
20.04 Medicamente și materiale sanitare	5.745.000	310.262			
20.05 Bunuri de natura obiectelor de inventar	5.000	649			
20.06 Deplasări, detașări, transferări	2.000				
20.09 Materiale de laborator	3.000	97			
20.11 Cărți, publicații și materiale documentare	1.000				
20.13 Pregătire profesională	1.000				
20.14 Protecția muncii	2.000				



BUGETUL

Spitalului de urgență județean Vaslui pe anul 2014

Subvenții de la bugetul local al județului

CAP 66.10 Sănătate

U.M.= lei

SPECIFICAȚIE	SUMA	din care: sumă destinată stingerii plăților restante	Estimări		
			2015	2016	2017
TOTAL VENITURI	556.000		350.000	350.000	
<i>SECȚIUNEA DE FUNCȚIONARE</i>	156.000		150.000	150.000	
43.10.10 <i>Subvenții din bugetele locale pentru finanțarea cheltuielilor curente din domeniul sănătății</i>	156.000		150.000	150.000	
<i>SECȚIUNEA DE DEZVOLTARE</i>	400.000		200.000	200.000	
43.10.14 <i>Subvenții din bugetele locale pentru finanțarea cheltuielilor de capital din domeniul sănătății</i>	400.000		200.000	200.000	
TOTAL CHELTUIELI	556.000		350.000	350.000	
<i>SECȚIUNEA DE FUNCȚIONARE</i>	156.000		150.000	150.000	
01. CHELTUIELI CURENTE	156.000		150.000	150.000	
20. Bunuri și servicii	156.000		150.000	150.000	
20.02 Reparații curente	156.000				

SECȚIUNEA DE DEZVOLTARE	400.000		200.000	200.000	
70. CHELTUIELI DE CAPITAL	400.000		200.000	200.000	
71. Active nefinanciare	400.000		200.000	200.000	
71.01 Active fixe	400.000				
71.01.01 Construcții	400.000				



BUGETUL
Spitalului de urgență județean Vaslui pe anul 2014

Venituri proprii

CAP 66.10 Sănătate

U.M.= lei

SPECIFICAȚIE	SUMA	din care: sumă destinată stingerii plăților restante	Estimări		
			2015	2016	2017
TOTAL VENITURI	62.245.500		68.700.000	75.500.000	82.700.000
<i>SECȚIUNEA DE FUNCȚIONARE</i>	62.245.500		68.700.000	75.500.000	82.700.000
33.10.21 Venituri din contracte încheiate cu casele de asigurări sociale de sănătate	61.239.596		67.600.000	74.300.000	81.400.000
33.10.50 Alte venituri din prestări de servicii și alte activități	1.005.904		1.100.000	1.200.000	1.300.000
TOTAL CHELTUIELI	62.426.944	6.869.726	68.700.000	75.500.000	82.700.000
<i>SECȚIUNEA DE FUNCȚIONARE</i>	62.426.944	6.869.726	68.700.000	75.500.000	82.700.000
01. CHELTUIELI CURENTE	62.426.944	6.869.726	68.700.000	75.500.000	82.700.000
10. Cheltuieli de personal	36.381.500	76.128	40.000.000	44.000.000	48.000.000
10.01 Cheltuieli salariale în bani	27.231.300				
10.02 Cheltuieli salariale în natură	1.930.000	76.128			
10.02.01 Tichete de masă	1.930.000	76.128			



10.03 Contribuții	7.220.200				
10.03.01 Contribuții de asigurări sociale de stat	5.635.000				
10.03.02 Contribuții de asigurări șomaj	125.000				
10.03.03 Contribuții de asigurări sociale de sănătate	1.205.000				
10.03.04 Contribuții de asigurări pentru accidente de muncă și boli profesionale	74.000				
10.03.06 Contribuții pt.concedii și indemnizații 0,85%	181.200				
20. Bunuri și servicii	26.045.444	6.793.598	28.700.000	31.500.000	34.700.000
20.01 Bunuri și servicii	6.791.000	1.228.841			
20.02 Reparații curente	590.000	109.817			
20.03 Hrană	1.895.000	493.231			
20.04 Medicamente și materiale sanitare	16.321.444	4.890.799			
20.05 Bunuri de natura obiectelor de inventar	288.000	41.368			
20.06 Deplasări, detașări, transferări	29.000				
20.09 Materiale de laborator	85.000	27.032			
20.11 Cărți, publicații și materiale documentare	7.000				
20.13 Pregătire profesională	17.000				
20.14 Protecția muncii	12.000	670			
20.30 Alte cheltuieli	10.000	1.840			
DEFICIT	-181.444				




Anexa nr.7d

la Hotărârea nr. 29 / 21 februarie 2014

**Nr. personal și fond salarii pe anul 2014
Spitalul de urgență județean Vaslui**

CAP 66.10 Sănătate

Nr.crt.	SPECIFICAȚIE	U.M	Cuquantum
1.	Număr de personal	persoane	1.080
	din care:		
	- permanent	persoane	1.040
	- temporar	persoane	40
2.	Fond salarii de bază	le.	22.571.900



BUGETUL

Muzeului județean "Ștefan cel Mare" Vaslui pe anul 2014

Centralizator

CAP 67.10 Cultură, recreere și religie

U.M.= lei

SPECIFICAȚIE	SUMA	din care: sumă destinată stingerii plăților restante	Estimări		
			2015	2016	2017
TOTAL VENITURI	1.145.700		1.417.000	1.448.000	1.630.000
<i>SECȚIUNEA DE FUNCȚIONARE</i>	1.145.700		1.417.000	1.448.000	1.630.000
33.10.08 Venituri din prestări servicii	60.000		67.000	73.000	80.000
43.10.09 Subvenții pentru instituțiile publice	1.085.700		1.350.000	1.375.000	1.550.000
TOTAL CHELTUIELI	1.145.700		1.417.000	1.448.000	1.630.000
<i>SECȚIUNEA DE FUNCȚIONARE</i>	1.145.700		1.417.000	1.448.000	1.630.000
01.CHELTUIELI CURENTE	1.145.700		1.417.000	1.448.000	1.630.000
10. Cheltuieli de personal	840.000		1.135.000	1.135.000	1.290.000
10.01 Cheltuieli salariale în bani	665.774				
10.03 Contribuții	174.226				

10.03.01	Contribuții de asigurări sociale de stat	129.544			
10.03.02	Contribuții de asigurări șomaj	5.684			
10.03.03	Contribuții de asigurări sociale de sănătate	32.608			
10.03.04	Contribuții de asigurări pentru accidente de muncă și boli profesionale	1.065			
10.03.06	Contribuții pt.concedii și indemnizații 0,85%	5.325			
20.	Bunuri și servicii	255.700		282.000	313.000
20.01	Bunuri și servicii	216.700			
20.06	Deplasări, detașări, transferări	2.000			
20.13	Pregătire profesională	4.000			
20.30	Alte cheltuieli	33.000			
59.	Alte cheltuieli	50.000			
59.22	Acțiuni cu caracter științific și social-cultural	50.000			



BUGETUL

Muzeului județean "Ștefan cel Mare" Vaslui pe anul 2014

Subvenții

CAP 67.10 Cultură, recreere și religie

U.M.= lei

SPECIFICAȚIE	SUMA	din care: sumă destinată stingerii plăților restante	Estimări		
			2015	2016	2017
TOTAL VENITURI	1.085.700		1.350.000	1.375.000	1.550.000
SECȚIUNEA DE FUNCȚIONARE	1.085.700		1.350.000	1.375.000	1.550.000
43.10.09 Subvenții pentru instituțiile publice	1.085.700		1.350.000	1.375.000	1.550.000
TOTAL CHELTUIELI	1.085.700		1.350.000	1.375.000	1.550.000
SECȚIUNEA DE FUNCȚIONARE	1.085.700		1.350.000	1.375.000	1.550.000
01.CHELTUIELI CURENTE	1.085.700		1.350.000	1.375.000	1.550.000
10. Cheltuieli de personal	840.000		1.135.000	1.135.000	1.290.000
10.01 Cheltuieli salariale in bani	665.774				
10.03 Contribuții	174.226				

10.03.01 Contribuții de asigurări sociale de stat	129.544				
10.03.02 Contribuții de asigurări somaj	5.684				
10.03.03 Contribuții de asigurări sociale de sănătate	32.608				
10.03.04 Contribuții de asigurări pentru accidente de muncă și boli profesionale	1.065				
10.03.06 Contribuții pt.concedii și indemnizații 0,85%	5.325				
20. Bunuri și servicii	195.700		215.000	240.000	260.000
20.01 Bunuri și servicii	185.700				
20.30 Alte cheltuieli	10.000				
59. Alte cheltuieli	50.000				
59.22 Acțiuni cu caracter științific și social-cultural	50.000				



BUGETUL
Muzeului județean "Ștefan cel Mare" Vaslui pe anul 2014
Venituri proprii

CAP 67.10 Cultură, recreere și religie

U.M.= lei

SPECIFICATIE	SUMA	din care: sumă destinată stingerii plăților restante	Estimări		
			2015	2016	2017
TOTAL VENITURI	60.000		67.000	73.000	80.000
<i>SECȚIUNEA DE FUNCȚIONARE</i>	<i>60.000</i>		<i>67.000</i>	<i>73.000</i>	<i>80.000</i>
33.10.08 Venituri din prestări servicii	60.000		67.000	73.000	80.000
TOTAL CHELTUIELI	60.000		67.000	73.000	80.000
<i>SECȚIUNEA DE FUNCȚIONARE</i>	<i>60.000</i>		<i>67.000</i>	<i>73.000</i>	<i>80.000</i>
01. CHELTUIELI CURENTE	60.000		67.000	73.000	80.000
20. Bunuri și servicii	60.000		67.000	73.000	80.000
20.01 Bunuri și servicii	31.000				
20.06 Deplasări, detașări, transferări	2.000				
20.13 Pregătire profesională	4.000				
20.30 Alte cheltuieli	23.000				



CONSILIUL JUDEȚEAN VASLUI

Anexa nr.8c

la Hotărârea nr. 29 / 21 februarie 2014

Nr. personal și fond salarii pe anul 2014
Muzeul județean "Ștefan cel Mare" Vaslui

CAP 67.10 Cultură, recreere și religie

Nr.crt.	SPECIFICAȚIE	U.M	Cuatum
1.	Număr de personal din care: - permanent - temporar	persoane persoane persoane	34 34
2.	Fond salarii de bază	lei	655.774



BUGETUL

Muzeului "Vasile Pârvan" Bârlad pe anul 2014

Centralizator

CAP 67.10 Cultură, recreere și religie

U.M.= lei

SPECIFICAȚIE	SUMA	din care: sumă destinată stingerii plăților restante	Estimări		
			2015	2016	2017
TOTAL VENITURI	1.120.000		1.380.000	1.490.000	1.500.000
SECȚIUNEA DE FUNCȚIONARE	1.112.000		1.380.000	1.490.000	1.500.000
33.10.08 <i>Venituri din prestări servicii</i>	75.000		80.000	90.000	100.000
37.10.03 <i>Vărsăminte din secțiunea de funcționare pentru finanțarea secțiunii de dezvoltare a bugetului local</i>	-8.000				
43.10.09 <i>Subvenții pentru instituțiile publice</i>	1.045.000		1.300.000	1.400.000	1.400.000
SECȚIUNEA DE DEZVOLTARE	8.000				
37.10.04 <i>Vărsăminte din secțiunea de funcționare</i>	8.000				
TOTAL CHELTUIELI	1.120.000	10.505	1.380.000	1.490.000	1.500.000
SECȚIUNEA DE FUNCȚIONARE	1.112.000	10.505	1.380.000	1.490.000	1.500.000
01. CHELTUIELI CURENTE	1.112.000	10.505	1.380.000	1.490.000	1.500.000
10. <i>Cheltuieli de personal</i>	561.000		770.000	870.000	810.000
10.01 <i>Cheltuieli salariale în bani</i>	440.485				

10.03 Contribuții	120.515				
10.03.01 Contribuții de asigurări sociale de stat	91.130				
10.03.02 Contribuții de asigurări șomaj	2.200				
10.03.03 Contribuții de asig. sociale de sănătate	22.800				
10.03.04 Contribuții de asigurări pentru accidente de muncă și boli profesionale	660				
10.03.06 Contribuții pt.concedii și indemnizații 0,85%	3.725				
20. Bunuri și servicii	551.000	10.505	610.000	620.000	690.000
20.01 Bunuri și servicii	413.600	451			
20.02 Reparații curente	1.500				
20.05 Bunuri de natura obiectelor de inventar	19.700	10.054			
20.06 Deplasări,detașări,transferări	3.600				
20.11 Cărți, publicații și materiale documentare	100				
20.14 Protecția muncii	2.000				
20.30 Alte cheltuieli	110.500				
SECȚIUNEA DE DEZVOLTARE	8.000				
70. CHELTUIELI DE CAPITAL	8.000				
71. Active nefinanciare	8.000				
71.01 Active fixe	8.000				
71.01.03 Mobilier, aparatură birotică, alte active corporale	8.000				



B U G E T U L
Muzeului "Vasile Pârvan" din Bârlad pe anul 2014
Subvenții

CAP 67.10 Cultură, recreere și religie

U.M.= lei

SPECIFICAȚIE	SUMA	din care: sumă destinată stingerii plăților restante	Estimări		
			2015	2016	2017
TOTAL VENITURI	1.045.000		1.300.000	1.400.000	1.400.000
SECȚIUNEA DE FUNCȚIONARE	1.045.000		1.300.000	1.400.000	1.400.000
43.10.09 Subvenții pentru instituțiile publice	1.045.000		1.300.000	1.400.000	1.400.000
TOTAL CHELTUIELI	1.045.000	10.505	1.300.000	1.400.000	1.400.000
SECȚIUNEA DE FUNCȚIONARE	1.045.000	10.505	1.300.000	1.400.000	1.400.000
01. CHELTUIELI CURENTE	1.045.000	10.505	1.300.000	1.400.000	1.400.000
10. Cheltuieli de personal	561.000		770.000	870.000	810.000
10.01 Cheltuieli salariale în bani	440.485				
10.03 Contribuții	120.515				
10.03.01 Contribuții de asigurări sociale de stat	91.130				
10.03.02 Contribuții de asigurări șomaj	2.200				
10.03.03 Contribuții de asigurări sociale de sănătate	22.800				



10.03.04 Contribuții de asigurări pentru accidente de muncă și boli profesionale	660				
10.03.06 Contribuții pt.concedii și indemnizații 0,85%	3.725				
20. Bunuri și servicii	484.000	10.505	530.000	530.000	590.000
20.01 Bunuri și servicii	363.600	451			
20.02 Reparații curente	1.500				
20.05 Bunuri de natura obiectelor de inventar	12.200	10.054			
20.06 Deplasări, detașări, transferări	3.600				
20.11 Cărți, publicații și materiale documentare	100				
20.14 Protecția muncii	2.000				
20.30 Alte cheltuieli	101.000				



BUGETUL
Muzeului "Vasile Pârvan" Bârlad pe anul 2014
Venituri proprii


CAP 67.10 Cultură, recreere și religie

U.M.= lei

SPECIFICAȚIE	SUMA	din care: sumă destinată stingerii plăților restante	Estimări		
			2015	2016	2017
TOTAL VENITURI	75.000		80.000	90.000	100.000
SECȚIUNEA DE FUNCȚIONARE	67.000		80.000	90.000	100.000
33.10.08 Venituri din prestari servicii	75.000		80.000	90.000	100.000
37.10.03 Vărsăminte din secțiunea de funcționare pentru finanțarea secțiunii de dezvoltare a bugetului local	-8.000				
SECȚIUNEA DE DEZVOLTARE	8.000				
37.10.04 Vărsăminte din secțiunea de funcționare	8.000				
TOTAL CHELTUIELI	75.000		80.000	90.000	100.000
SECȚIUNEA DE FUNCȚIONARE	67.000		80.000	90.000	100.000
01. CHELTUIELI CURENTE	67.000		80.000	90.000	100.000
20. Bunuri și servicii	67.000		80.000	90.000	100.000



20.01 Bunuri și servicii	50.000				
20.05 Bunuri de natura obiectelor de inventar	7.500				
20.30 Alte cheltuieli	9.500				
SECȚIUNEA DE DEZVOLTARE	8.000				
70. CHELTUIELI DE CAPITAL	8.000				
71. Active nefinanciare	8.000				
71.01 Active fixe	8.000				
71.01.03 Mobilier, aparatura birotica, alte active corporale	8.000				



CONSILIUL JUDEȚEAN VASLUI

Anexa nr.9c

la Hotărârea nr. 29 /21 februarie 2014

Nr. personal și fond salarii pe anul 2014

Muzeul "Vasile Pârvan" Bârlad

CAP 67.10 Cultură, recreere și religie

Nr.crt.	SPECIFICAȚIE	U.M	Quantum
1.	Număr de personal din care: - permanent - temporar	persoane persoane persoane	26 26
2.	Fond salarii de bază	lei	438.000



BUGETUL
Teatrului "V.I.Popa " Bârlad pe anul 2014
Centralizator


CAP 67.10 Cultură, recreere și religie

U.M.= lei

SPECIFICATIE	SUMA	din care: sumă destinată stingerii plăților restante	Estimări		
			2015	2016	2017
TOTAL VENITURI	1.428.500		1.620.000	1.700.000	1.770.000
<i>SECȚIUNEA DE FUNCȚIONARE</i>	<i>1.428.500</i>		<i>1.620.000</i>	<i>1.700.000</i>	<i>1.770.000</i>
33.10.08 <i>Venituri din prestări servicii</i>	197.000		220.000	250.000	270.000
43.10.09 <i>Subvenții pentru instituțiile publice</i>	1.231.500		1.400.000	1.450.000	1.500.000
TOTAL CHELTUIELI	1.428.500		1.620.000	1.700.000	1.770.000
<i>SECȚIUNEA DE FUNCȚIONARE</i>	<i>1.428.500</i>		<i>1.620.000</i>	<i>1.700.000</i>	<i>1.770.000</i>
01. CHELTUIELI CURENTE	1.428.500		1.620.000	1.700.000	1.770.000
10. <i>Cheltuieli de personal</i>	1.015.000		1.160.000	1.180.000	1.210.000
10.01 <i>Cheltuieli salariale în bani</i>	795.675				
10.03 <i>Contribuții</i>	219.325				
10.03.01 <i>Contribuții de asigurări sociale de stat</i>	164.460				
10.03.02 <i>Contribuții de asigurări șomaj</i>	3.954				



10.03.03 Contribuții de asigurări sociale de sănătate	41.114				
10.03.04 Contribuții de asigurări pentru accidente de muncă și boli profesionale	3.076				
10.03.06 Contribuții pt.concedii și indemnizații 0,85%	6.721				
20. Bunuri și servicii	413.500		460.000	520.000	560.000
20.01 Bunuri și servicii	277.500				
20.02 Reparații curente	9.000				
20.05 Bunuri de natura obiectelor de inventar	21.800				
20.06 Deplasări, detașări, transferări	20.000				
20.11 Cărți, publicații și materiale documentare	200				
20.13 Pregătire profesională	3.000				
20.30 Alte cheltuieli	82.000				



BUGETUL
Teatrului "V.I.Popa " Bârlad pe anul 2014
Subvenții

CAP 67.10 Cultură, recreere și religie

U.M.= lei

SPECIFICAȚIE	SUMA	din care: sumă destinată stingerii plăților restante	Estimări		
			2015	2016	2017
TOTAL VENITURI	1.231.500		1.400.000	1.450.000	1.500.000
<i>SECȚIUNEA DE FUNCȚIONARE</i>	<i>1.231.500</i>		<i>1.400.000</i>	<i>1.450.000</i>	<i>1.500.000</i>
<i>43.10.09 Subvenții pentru instituțiile publice</i>	<i>1.231.500</i>		<i>1.400.000</i>	<i>1.450.000</i>	<i>1.500.000</i>
TOTAL CHELTUIELI	1.231.500		1.400.000	1.450.000	1.500.000
<i>SECȚIUNEA DE FUNCȚIONARE</i>	<i>1.231.500</i>		<i>1.400.000</i>	<i>1.450.000</i>	<i>1.500.000</i>
01. CHELTUIELI CURENTE	1.231.500		1.400.000	1.450.000	1.500.000
<i>10. Cheltuieli de personal</i>	<i>1.015.000</i>		<i>1.160.000</i>	<i>1.180.000</i>	<i>1.210.000</i>
<i>10.01 Cheltuieli salariale în bani</i>	<i>795.675</i>				
<i>10.03 Contribuții</i>	<i>219.325</i>				
10.03.01 Contribuții de asigurări sociale de stat	164.460				
10.03.02 Contribuții de asigurări șomaj	3.954				



10.03.03 Contribuții de asigurări sociale de sănătate	41.114				
10.03.04 Contribuții de asigurări pentru accidente de muncă și boli profesionale	3.076				
10.03.06 Contribuții pt.concedii și indemnizații 0,85%	6.721				
20. Bunuri și servicii	216.500		240.000	270.000	290.000
20.01 Bunuri și servicii	145.500				
20.02 Reparații curente	4.000				
20.05 Bunuri de natura obiectelor de inventar	16.800				
20.06 Deplasări, detașări, transferări	10.000				
20.11 Cărți, publicații și materiale documentare	200				
20.13 Pregătire profesională	3.000				
20.30 Alte cheltuieli	37.000				



BUGETUL
Teatrului "V.I.Popa " Bârlad pe anul 2014
Venituri proprii

CAP 67.10 Cultură, recreere și religie

U.M.= lei

SPECIFICAȚIE	SUMA	din care: sumă destinată stingerii plăților restante	Estimări		
			2015	2016	2017
TOTAL VENITURI	197.000		220.000	250.000	270.000
<i>SECȚIUNEA DE FUNCȚIONARE</i>	<i>197.000</i>		<i>220.000</i>	<i>250.000</i>	<i>270.000</i>
33.10.08 <i>Venituri din prestări servicii</i>	<i>197.000</i>		<i>220.000</i>	<i>250.000</i>	<i>270.000</i>
TOTAL CHELTUIELI	197.000		220.000	250.000	270.000
<i>SECȚIUNEA DE FUNCȚIONARE</i>	<i>197.000</i>		<i>220.000</i>	<i>250.000</i>	<i>270.000</i>
01 CHELTUIELI CURENTE	197.000		220.000	250.000	270.000
20. <i>Bunuri și servicii</i>	<i>197.000</i>		<i>220.000</i>	<i>250.000</i>	<i>270.000</i>
20.01 Bunuri și servicii	132.000				
20.02 Reparații curente	5.000				
20.05 Bunuri de natura obiectelor de inventar	5.000				
20.06 Deplasări, detașări, transferări	10.000				
20.30 Alte cheltuieli	45.000				



CONSILIUL JUDEȚEAN VASLUI

Anexa nr.10c

la Hotărârea nr. 29 / 21 februarie 2014

Nr. personal și fond salarii pe anul 2014

Teatrul "V.I.Popa " Bârlad

CAP 67.10 Cultură, recreere și religie

Nr.crt.	SPECIFICAȚIE	U.M	Cuatum
1.	Număr de personal	persoane	52
	din care:		
	- permanent	persoane	51
	- temporar	persoane	1
2.	Fond salarii de baza	lei	784.321



BUGETUL

Centrului de asistență medico-socială Băcești pe anul 2014

Centralizator

CAP 68.10 Asigurări și asistență socială

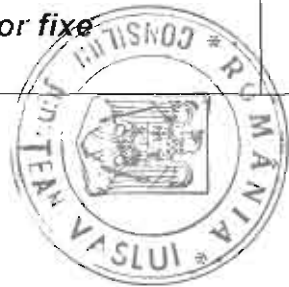
U.M.= lei

SPECIFICAȚIE	SUMA	din care: sumă destinată stingerii plăților restante	Estimări		
			2015	2016	2017
TOTAL VENITURI	2.607.410		2.471.000	2.541.000	2.616.000
SECȚIUNEA DE FUNCȚIONARE	2.435.210		2.471.000	2.541.000	2.616.000
30.10.05. Venituri din concesiuni și închirieri	2.750		3.000	3.300	3.700
33.10.13 Contribuția de întreținere a persoanelor asistate	375.000		158.600	172.300	190.800
33.10.16 Venituri din valorificarea produselor obținute din activitatea proprie sau anexă	8.000		8.800	9.700	10.700
33.10.30 Venituri din contractele încheiate cu direcțiile de sănătate publică din sume alocate de la bugetul de stat	42.160		46.000	51.000	56.000
37.10.01 Donații și sponsorizări	500		600	700	800
37.10.03 Vărsăminte din secțiunea de funcționare pentru finanțarea secțiunii de dezvoltare a bugetului local	-172.200				
43.10.09 Subvenții pentru instituțiile publice	2.179.000		2.254.000	2.304.000	2.354.000

SECȚIUNEA DE DEZVOLTARE	172.200				
37.10.04 Vărsăminte din secțiunea de funcționare	172.200				
TOTAL CHELTUIELI	2.547.410	213.811	2.471.000	2.541.000	2.616.000
SECȚIUNEA DE FUNCȚIONARE	2.375.210	213.811	2.471.000	2.541.000	2.616.000
01. CHELTUIELI CURENTE	2.375.210	213.811	2.471.000	2.541.000	2.616.000
10. Cheltuieli de personal	816.160		896.000	951.000	1.006.000
10.01 Cheltuieli salariale în bani	641.280				
10.02 Cheltuieli salariale în natură	200				
10.02.01 Tichete de masă	200				
10.03 Contribuții	174.680				
10.03.01 Contribuții de asigurări sociale de stat	131.200				
10.03.02 Contribuții de asigurări șomaj	3.205				
10.03.03 Contribuții de asigurări sociale de sănătate	32.900				
10.03.04 Contribuții de asigurări pentru accidente de muncă și boli profesionale	1.955				
10.03.06 Contribuții pt.concedii și indemnizații 0,85%	5.420				
20. Bunuri și servicii	1.559.050	213.811	1.575.000	1.590.000	1.610.000
20.01 Bunuri și servicii	869.698	87.559			
20.02 Reparații curente	31.359	23.859			
20.03 Hrana	374.803	49.603			
20.04 Medicamente și materiale sanitare	264	264			
20.05 Bunuri de natura obiectelor de inventar	70.260	9.560			
20.06 Deplasări, detașări, transferări	20.000				
20.11 Cărți, publicații și materiale documentare	4.500				
20.13 Pregătire profesională	9.000				
20.14 Protecția muncii	19.000				
20.30 Alte cheltuieli	160.166	42.966			



SECȚIUNEA DE DEZVOLTARE	172.200				
70. CHELTUIELI DE CAPITAL	172.200				
71. Active nefinanciare	172.200				
71.01 Active fixe	165.200				
71.01.01 Construcții	65.000				
71.01.02 Mașini, echipamente și mijloace de transport	15.000				
71.01.30 Alte active fixe	85.200				
71.03 Reparații capitale aferente activelor fixe	7.000				
EXCEDENT	60.000				



BUGETUL

Centrului de asistență medico-socială Băcești pe anul 2014

Centralizator subvenții

CAP 68.10 Asigurări și asistență socială

U.M.= lei

SPECIFICAȚIE	SUMA	din care: sumă destinată stingerii plăților restante	Estimări		
			2015	2016	2017
TOTAL VENITURI	2.217.160		2.296.000	2.351.000	2.406.000
<i>SECȚIUNEA DE FUNCȚIONARE</i>	2.217.160		2.296.000	2.351.000	2.406.000
<i>33.10.30 Venituri din contractele încheiate cu direcțiile de sănătate publică din sume alocate de la bugetul de stat</i>	42.160		46.000	51.000	56.000
<i>43.10.09 Subvenții pentru instituțiile publice</i>	2.175.000		2.250.000	2.300.000	2.350.000
TOTAL CHELTUIELI	2.217.160	164.626	2.296.000	2.351.000	2.406.000
<i>SECȚIUNEA DE FUNCȚIONARE</i>	2.217.160	164.626	2.296.000	2.351.000	2.406.000
01. CHELTUIELI CURENTE	2.217.160	164.626	2.296.000	2.351.000	2.406.000
<i>10. Cheltuieli de personal</i>	816.160		896.000	951.000	1.006.000
<i>10.01 Cheltuieli salariale în bani</i>	641.280				
<i>10.02 Cheltuieli salariale în natură</i>	200				
<i>10.02.01 Tichete de masă</i>	200				

10.03 Contribuții	174.680				
10.03.01 Contribuții de asigurări sociale de stat	131.200				
10.03.02 Contribuții de asigurări șomaj	3.205				
10.03.03 Contribuții de asigurări sociale de sănătate	32.900				
10.03.04 Contribuții de asigurări pentru accidente de muncă și boli profesionale	1.955				
10.03.06 Contribuții pt.concedii și indemnizații 0,85%	5.420				
20. Bunuri și servicii	1.401.000	164.626	1.400.000	1.400.000	1.400.000
20.01 Bunuri și servicii	777.266	65.192			
20.02 Reparații curente	29.254	23.754			
20.03 Hrana	354.416	37.416			
20.05 Bunuri de natura obiectelor de inventar	59.266	8.766			
20.06 Deplasări, detașări, transferări	16.000				
20.11 Cărți, publicații și materiale documentare	3.000				
20.13 Pregătire profesională	8.000				
20.14 Protecția muncii	14.000				
20.30 Alte cheltuieli	139.798	29.498			



BUGETUL
Centrului de asistență medico-socială Băcești pe anul 2014
Subvenții de la bugetul de stat


CAP 68.10 Asigurări și asistență socială

U.M.= lei

SPECIFICAȚIE	SUMA	din care: sumă destinată stingerii plăților restante	Estimări		
			2015	2016	2017
TOTAL VENITURI	2.175.000		2.250.000	2.300.000	2.350.000
SECȚIUNEA DE FUNCȚIONARE	2.175.000		2.250.000	2.300.000	2.350.000
43.10.09 Subvenții pentru instituțiile publice	2.175.000		2.250.000	2.300.000	2.350.000
TOTAL CHELTUIELI	2.175.000	164.626	2.250.000	2.300.000	2.350.000
SECȚIUNEA DE FUNCȚIONARE	2.175.000	164.626	2.250.000	2.300.000	2.350.000
01. CHELTUIELI CURENTE	2.175.000	164.626	2.250.000	2.300.000	2.350.000
10. Cheltuieli de personal	774.000		850.000	900.000	950.000
10.01 Cheltuieli salariale în bani	606.240				
10.03 Contribuții	167.760				
10.03.01 Contribuții de asigurări sociale de stat	126.000				
10.03.02 Contribuții de asigurări șomaj	3.080				
10.03.03 Contribuții de asigurări sociale de sănătate	31.600				
10.03.04 Contribuții de asigurări pentru accidente de muncă și boli profesionale	1.880				
10.03.06 Contribuții pt.concedii și indemnizații 0,85%	5.200				



20. Bunuri și servicii	1.401.000	164.626	1.400.000	1.400.000	1.400.000
20.01 Bunuri și servicii	777.266	65.192			
20.02 Reparații curente	29.254	23.754			
20.03 Hrana	354.416	37.416			
20.05 Bunuri de natura obiectelor de inventar	59.266	8.766			
20.06 Deplasări, detașări, transferări	16.000				
20.11 Cărți, publicații și materiale documentare	3.000				
20.13 Pregătire profesională	8.000				
20.14 Protecția muncii	14.000				
20.30 Alte cheltuieli	139.798	29.498			




B U G E T U L
Centrului de asistență medico-socială Băcești, pe anul 2014
Subvenții de la bugetul de stat -medici rezidenti

CAP 68.10 Asigurări și asistență socială

U.M.= lei

SPECIFICAȚIE	SUMA	din care: sumă destinată stingerii plăților restante	Estimări		
			2015	2016	2017
TOTAL VENITURI	42.160		46.000	51.000	56.000
<i>SECȚIUNEA DE FUNCȚIONARE</i>	42.160		46.000	51.000	56.000
<i>33.10.30 Venituri din contractele încheiate cu direcțiile de sănătate publică din sume alocate de la bugetul de stat</i>	42.160		46.000	51.000	56.000
TOTAL CHELTUIELI	42.160		46.000	51.000	56.000
<i>SECȚIUNEA DE FUNCȚIONARE</i>	42.160		46.000	51.000	56.000
01. CHELTUIELI CURENTE	42.160		46.000	51.000	56.000
<i>10. Cheltuieli de personal</i>	42.160		46.000	51.000	56.000
<i>10.01 Cheltuieli salariale în bani</i>	35.040				
<i>10.02 Cheltuieli salariale în natură</i>	200				
<i>10.02.01 Tichete de masă</i>	200				

10.03 Contribuții	6.920				
10.03.01 Contribuții de asigurări sociale de stat	5.200				
10.03.02 Contribuții de asigurări șomaj	125				
10.03.03 Contribuții de asigurări sociale de sănătate	1.300				
10.03.04 Contribuții de asigurări pentru accidente de muncă și boli profesionale	75				
10.03.06 Contribuții pt.concedii și indemnizații 0,85%	220				



BUGETUL
Centrului de asistență medico-socială Băcești pe anul 2014
Venituri proprii

CAP 68.10 Asigurări și asistență socială

U.M.= lei

SPECIFICATIE	SUMA	din care: sumă destinată stingerii plăților restante	Estimări		
			2015	2016	2017
TOTAL VENITURI	390.250		175.000	190.000	210.000
SECȚIUNEA DE FUNCȚIONARE	218.050		175.000	190.000	210.000
30.10.05. Venituri din concesiuni și închirieri	2.750		3.000	3.300	3.700
33.10.13 Contribuția de întreținere a persoanelor asistate	375.000		158.600	172.300	190.800
33.10.16 Venituri din valorificarea produselor obținute din activitatea proprie sau anexă	8.000		8.800	9.700	10.700
37.10.01 Donații și sponsorizări	500		600	700	800
37.10.03 Vărsăminte din secțiunea de funcționare pentru finanțarea secțiunii de dezvoltare a bugetului local	-172.200				
43.10.09 Subvenții pentru instituțiile publice	4.000		4.000	4.000	4.000

SECȚIUNEA DE DEZVOLTARE	172.200				
37.10.04 Vărsăminte din secțiunea de funcționare	172.200				
TOTAL CHELTUIELI	330.250	49.185	175.000	190.000	210.000
SECȚIUNEA DE FUNCȚIONARE	158.050	49.185	175.000	190.000	210.000
01. CHELTUIELI CURENTE	158.050	49.185	175.000	190.000	210.000
20. Bunuri și servicii	158.050	49.185	175.000	190.000	210.000
20.01 Bunuri și servicii	92.432	22.367			
20.02 Reparații curente	2.105	105			
20.03 Hrana	20.387	12.187			
20.04 Medicamente și materiale sanitare	264	264			
20.05 Bunuri de natura obiectelor de inventar	10.994	794			
20.06 Deplasări	4.000				
20.11 Cărți și publicații	1.500				
20.13 Pregătire profesională	1.000				
20.14 Protecția muncii	5.000				
20.30 Alte cheltuieli	20.368	13.468			
SECȚIUNEA DE DEZVOLTARE	172.200				
70. CHELTUIELI DE CAPITAL	172.200				
71. Active nefinanciare	172.200				
71.01 Active fixe	165.200				
71.01.01 Construcții	65.000				
71.01.02 Mașini, echipamente și mijloace de transport	15.000				
71.01.30 Alte active fixe	85.200				
71.03 Reparații capitale aferente activelor fixe	7.000				
EXCEDENT	60.000				



CONSILIUL JUDEȚEAN VASLUI

Anexa nr.11c

la Hotărârea nr. 29 / 21 februarie 2014

Nr. personal și fond salarii pe anul 2014
Centrul de asistență medico-socială Băcești

Cap. 68.10 ASIGURARI ȘI ASISTENȚĂ SOCIALĂ

Nr.crt.	SPECIFICAȚIE	U.M	Quantum
1.	Număr de personal din care: - permanent - temporar	persoane persoane persoane	36 36
2.	Fond salarii de bază	lei	460.000



CONSILIUL JUDEȚEAN VASLUI

Anexa nr.11d


la Hotărârea nr. 29 / 21 februarie 2014

Nr. personal și fond salarii pe anul 2014

Centrul de asistență medico-socială Băcești

Cap. 68.10 ASIGURARI ȘI ASISTENȚĂ SOCIALĂ

Nr.crt.	SPECIFICAȚIE	U.M	Quantum
1.	Număr de personal din care: - permanent - temporar	persoane persoane persoane	1 1
2.	Fond salarii de bază	lei	13.000



B U G E T U L
Centrului de asistență medico - socială Codăești pe anul 2014
Centralizator

CAP 68.10 Asigurări și asistență socială

U.M.= lei

SPECIFICAȚIE	SUMA	din care: sumă destinată stingerii plăților restante	Estimări		
			2015	2016	2017
TOTAL VENITURI	1.150.800		1.060.000	1.200.000	1.330.000
<i>SECȚIUNEA DE FUNCȚIONARE</i>	<i>944.800</i>		<i>1.060.000</i>	<i>1.200.000</i>	<i>1.330.000</i>
<i>33.10.13 Contribuția de întreținere a persoanelor asistate</i>	<i>282.000</i>		<i>310.000</i>	<i>350.000</i>	<i>380.000</i>
<i>37.10.03 Vărsăminte din secțiunea de funcționare pentru finanțarea secțiunii de dezvoltare a bugetului local</i>	<i>-206.000</i>				
<i>43.10.09 Subvenții pentru instituțiile publice</i>	<i>868.800</i>		<i>750.000</i>	<i>850.000</i>	<i>950.000</i>
<i>SECȚIUNEA DE DEZVOLTARE</i>	<i>206.000</i>				
<i>37.10.04 Vărsăminte din secțiunea de funcționare</i>	<i>206.000</i>				
TOTAL CHELTUIELI	1.150.800		1.060.000	1.200.000	1.330.000
<i>SECȚIUNEA DE FUNCȚIONARE</i>	<i>944.800</i>		<i>1.060.000</i>	<i>1.200.000</i>	<i>1.330.000</i>
01. CHELTUIELI CURENTE	944.800		1.060.000	1.200.000	1.330.000

10. Cheltuieli de personal	340.000		395.000	460.000	520.000
10.01 Cheltuieli salariale în bani	269.000				
10.03 Contribuții	71.000				
10.03.01 Contribuții de asigurări sociale de stat	52.800				
10.03.02 Contribuții de asigurări șomaj	1.400				
10.03.03 Contribuții de asigurări sociale de sănătate	14.000				
10.03.04 Contribuții de asigurări pentru accidente de muncă și boli profesionale	600				
10.03.06 Contribuții pt.concedii și indemnizații 0,85%	2.200				
20. Bunuri și servicii	604.800		665.000	740.000	810.000
20.01 Bunuri și servicii	326.000				
20.02 Reparații curente	9.000				
20.03 Hrana	200.000				
20.05 Bunuri de natura obiectelor de inventar	35.800				
20.06 Deplasări, detașări, transferări	18.000				
20.13 Pregătire profesională	2.000				
20.14 Protecția muncii	2.000				
20.30 Alte cheltuieli	12.000				
SECȚIUNEA DE DEZVOLTARE	206.000				
70. CHELTUIELI DE CAPITAL	206.000				
71. Active nefinanciare	206.000				
71.01 Active fixe	206.000				
71.01.01 Construcții	200.000				
71.01.30 Alte active fixe	6.000				



BUGETUL

Centrului de asistență medico-socială Codăești pe anul 2014

Subvenții

CAP 68.10 Asigurări și asistență socială

U.M.= lei

SPECIFICAȚIE	SUMA	din care: sumă destinată stingerii plăților restante	Estimări		
			2015	2016	2017
TOTAL VENITURI	868.800		750.000	850.000	950.000
SECȚIUNEA DE FUNCȚIONARE	662.800		750.000	850.000	950.000
<i>37.10.03 Vărsăminte din secțiunea de funcționare pentru finanțarea secțiunii de dezvoltare a bugetului local</i>	<i>-206.000</i>				
<i>43.10.09 Subvenții pentru instituțiile publice</i>	<i>868.800</i>		<i>750.000</i>	<i>850.000</i>	<i>950.000</i>
SECȚIUNEA DE DEZVOLTARE	206.000				
<i>37.10.04 Vărsăminte din secțiunea de funcționare</i>	<i>206.000</i>				
TOTAL CHELTUIELI	868.800		750.000	850.000	950.000
SECȚIUNEA DE FUNCȚIONARE	662.800		750.000	850.000	950.000

01.CHELTUIELI CURENTE	662.800		750.000	850.000	950.000
10. Cheltuieli de personal	340.000		395.000	460.000	520.000
10.01 Cheltuieli salariale în bani	269.000				
10.03 Contribuții	71.000				
10.03.01 Contribuții de asigurări sociale de stat	52.800				
10.03.02 Contribuții de asigurări șomaj	1.400				
10.03.03 Contribuții de asigurări sociale de sănătate	14.000				
10.03.04 Contribuții de asigurări pentru accidente de muncă și boli profesionale	600				
10.03.06 Contribuții pt.concedii și indemnizații 0,85%	2.200				
20. Bunuri și servicii	322.800		355.000	390.000	430.000
20.01 Bunuri și servicii	202.000				
20.02 Reparații curente	5.000				
20.03 Hrana	80.000				
20.05 Bunuri de natura obiectelor de inventar	25.800				
20.06 Deplasări, detașări, transferări	6.000				
20.13 Pregătire profesională	2.000				
20.14 Protecția muncii	2.000				
SECȚIUNEA DE DEZVOLTARE	206.000				
70. CHELTUIELI DE CAPITAL	206.000				
71. Active nefinanciare	206.000				
71.01 Active fixe	206.000				
71.01.01 Construcții	200.000				
71.01.30 Alte active fixe	6.000				



la Hotărârea nr. 29 / 21 februarie 2014

B U G E T U L
Centrului de asistență medico-socială Codăești pe anul 2014
Venituri proprii

CAP 68.10 Asigurări și asistență socială

U.M.= lei

SPECIFICATIE	SUMA	din care: sumă destinată stingerii plăților restante	Estimări		
			2015	2016	2017
TOTAL VENITURI	282.000		310.000	350.000	380.000
<i>SECȚIUNEA DE FUNCȚIONARE</i>	282.000		310.000	350.000	380.000
33.10.13 Contribuția de întreținere a persoanelor asistate	282.000		310.000	350.000	380.000
TOTAL CHELTUIELI	282.000		310.000	350.000	380.000
<i>SECȚIUNEA DE FUNCȚIONARE</i>	282.000		310.000	350.000	380.000
01 CHELTUIELI CURENTE	282.000		310.000	350.000	380.000
20. Bunuri și servicii	282.000		310.000	350.000	380.000
20.01 Bunuri și servicii	124.000				

20.02	Reparații curente	4.000				
20.03	Hrana	120.000				
20.05	Bunuri de natura obiectelor de inventar	10.000				
20.06	Deplasări, detașări, transferări	12.000				
20.30	Alte cheltuieli	12.000				



CONSILIUL JUDEȚEAN VASLUI

Anexa nr.12c


la Hotărârea nr. 29 / 21 februarie 2014

Nr. personal și fond salarii pe anul 2014

Centrul de asistență medico - socială Codăești

Cap. 68.10 ASIGURARI ȘI ASISTENȚĂ SOCIALĂ

Nr.crt.	SPECIFICAȚIE	U.M	Quantum
1.	Număr de personal din care: - permanent - temporar	persoane persoane persoane	16 16
2.	Fond salarii de bază	lei	219.800



BUGETUL

Camerei Agricole a județului Vaslui pe anul 2014

Centralizator

CAP 83.10 Agricultură, silvicultură, piscicultură și vânătoare

U.M.= lei

SPECIFICAȚIE	SUMA	din care: sumă destinată stingerii plăților restante	Estimări		
			2015	2016	2017
TOTAL VENITURI	655.700		725.000	840.000	950.000
<i>SECȚIUNEA DE FUNCȚIONARE</i>	655.700		725.000	840.000	950.000
33.10.08 Venituri din prestări servicii	113.000		125.000	140.000	150.000
43.10.15 Subvenții de la bugetul de stat pentru finanțarea camerelor agricole	542.700		600.000	700.000	800.000
TOTAL CHELTUIELI	655.700		725.000	840.000	950.000
<i>SECȚIUNEA DE FUNCȚIONARE</i>	655.700		725.000	840.000	950.000
01 CHELTUIELI CURENTE	655.700		725.000	840.000	950.000
10. Cheltuieli de personal	414.000		455.000	545.000	625.000

10.01 Cheltuieli salariale în bani	325.000				
10.03 Contribuții	89.000				
10.03.01 Contribuții de asigurări sociale de stat	67.330				
10.03.02 Contribuții de asigurări șomaj	1.601				
10.03.03 Contribuții de asigurări sociale de sănătate	16.832				
10.03.04 Contribuții de asigurări pentru accidente de muncă și boli profesionale	486				
10.03.06 Contribuții pt.concedii și indemnizații 0,85%	2.751				
20. Bunuri și servicii	241.700		270.000	295.000	325.000
20.01 Bunuri și servicii	154.300				
20.06 Deplasări, detașări, transferări	13.000				
20.13 Pregătire profesională	14.000				
20.30 Alte cheltuieli	60.400				



BUGETUL

Camerei Agricole a județului Vaslui pe anul 2014

Subvenții

CAP 83.10 Agricultură, silvicultură, piscicultură și vânătoare

U.M.= lei

SPECIFICAȚIE	SUMA	din care: sumă destinată stingerii plăților restante	Estimări		
			2015	2016	2017
TOTAL VENITURI	542.700		600.000	700.000	800.000
<i>SECȚIUNEA DE FUNCȚIONARE</i>	<i>542.700</i>		<i>600.000</i>	<i>700.000</i>	<i>800.000</i>
<i>43.10.15 Subvenții de la bugetul de stat pentru finanțarea camerelor agricole</i>	<i>542.700</i>		<i>600.000</i>	<i>700.000</i>	<i>800.000</i>
TOTAL CHELTUIELI	542.700		600.000	700.000	800.000
<i>SECȚIUNEA DE FUNCȚIONARE</i>	<i>542.700</i>		<i>600.000</i>	<i>700.000</i>	<i>800.000</i>
01. CHELTUIELI CURENTE	542.700		600.000	700.000	800.000
<i>10. Cheltuieli de personal</i>	<i>414.000</i>		<i>455.000</i>	<i>545.000</i>	<i>625.000</i>
<i>10.01 Cheltuieli salariale în bani</i>	<i>325.000</i>				
<i>10.03 Contribuții</i>	<i>89.000</i>				
10.03.01 Contribuții de asigurări sociale de stat	67.330				
10.03.02 Contribuții de asigurări șomaj	1.601				



10.03.03 Contribuții de asigurări sociale de sănătate	16.832				
10.03.04 Contribuții de asigurări pentru accidente de muncă și boli profesionale	486				
10.03.06 Contribuții pt.concedii și indemnizații 0,85%	2.751				
20. Bunuri și servicii	128.700		145.000	155.000	175.000
20.01 Bunuri și servicii	75.500				
20.06 Deplasări, detașări, transferări	7.000				
20.13 Pregătire profesională	9.000				
20.30 Alte cheltuieli	37.200				



BUGETUL

Camerei Agricole a județului Vaslui pe anul 2014

Venituri proprii

CAP 83.10 Agricultură, silvicultură, piscicultură și vânătoare

U.M.= lei

SPECIFICAȚIE	SUMA	din care: sumă destinată stingerii plăților restante	Estimări		
			2015	2016	2017
TOTAL VENITURI	113.000		125.000	140.000	150.000
<i>SECȚIUNEA DE FUNCȚIONARE</i>	<i>113.000</i>		<i>125.000</i>	<i>140.000</i>	<i>150.000</i>
33.10.08 <i>Venituri din prestări servicii</i>	<i>113.000</i>		<i>125.000</i>	<i>140.000</i>	<i>150.000</i>
TOTAL CHELTUIELI	113.000		125.000	140.000	150.000
<i>SECȚIUNEA DE FUNCȚIONARE</i>	<i>113.000</i>		<i>125.000</i>	<i>140.000</i>	<i>150.000</i>
01.CHELTUIELI CURENTE	113.000		125.000	140.000	150.000
20. <i>Bunuri și servicii</i>	<i>113.000</i>		<i>125.000</i>	<i>140.000</i>	<i>150.000</i>
20.01 Bunuri și servicii	78.800				
20.06 Deplasări, detașări, transferări	6.000				
20.13 Pregătire profesională	5.000				
20.30 Alte cheltuieli	23.200				



CONSILIUL JUDEȚEAN VASLUI

Anexa nr.13c

la Hotărârea nr. 29 /21 februarie 2014

Nr. personal și fond salarii pe anul 2014

Camera Agricolă a județului Vaslui

Cap 83.10 Agricultură, silvicultură, piscicultură și vânătoare

Nr.crt.	SPECIFICAȚIE	U.M	Cuquantum
1.	Număr de personal dîn care: - permanent - temporar	persoane persoane persoane	11 11
2.	Fond salarii de bază	lei	323.700



LISTA

obiectivelor de investiții cu finanțare din

bugetul instituțiilor publice și activităților finanțate integral sau parțial din venituri proprii, pe
anul 2014

U.M.= lei

Nr. crt.	Denumirea obiectivelor de investiții	SUMA
1	TOTAL CHELTUIELI	786.200
2	71.01 Active fixe	779.200
3	71.03 Reparații capitale aferente activelor fixe	7.000
4	A. Investiții în continuare	200.000
5	B. Investiții noi	465.000
6	C. Alte cheltuieli de investiții	121.200
7	66.10 SĂNĂTATE	400.000
8	-Spitalul de urgență județean Vaslui	400.000
9	B. Investiții noi	400.000
10	- "Reabilitare rețea de hidranți exteriori și gospodărie de apă "	400.000
11	67.10 CULTURĂ, RECREERE ȘI RELIGIE	8.000
12	-Muzeul "V.Pârvan" Bârlad	8.000
13	C. Alte cheltuieli de investiții	8.000
14	68.10 ASIGURĂRI ȘI ASISTENȚĂ SOCIALĂ	378.200
15	-Centrul medico-social Băcești	172.200
16	B. Investiții noi	65.000
17	- " Anexă gospodărească - grajd "	65.000
18	C. Alte cheltuieli de investiții	107.200
19	71.01 Active fixe	100.200
20	71.03 Reparații capitale aferente activelor fixe	7.000
21	-Centrul medico-social Codăești	206.000
22	A. Investiții în continuare	200.000
23	- "Stație de epurare a apelor uzate "	200.000
24	C. Alte cheltuieli de investiții	6.000

LISTA

poziției "Alte cheltuieli de investiții" cu finanțare din

bugetul instituțiilor publice și activităților finanțate integral sau parțial din venituri proprii, pe anul 2014

U.M=lei

Nr. crt.	Nominalizarea achizițiilor de bunuri și a altor cheltuieli de investiții	U.M.	Cantitate	Preț unitar	Valoare
1	TOTAL CHELTUIELI	x	x	x	121.200
2	67.10 CULTURA, RECREERE ȘI RELIGIE	x	x	x	8.000
3	-Muzeul "V.Pârvan" Bârlad	x	x	x	8.000
4	- sistem control acces spații expoziționale	buc	1	8.000	8.000
5	68.10 ASIGURĂRI ȘI ASISTENȚĂ SOCIALĂ	x	x	x	113.200
6	-Centrul medico-social Băcești	x	x	x	107.200
7	71.01 Active fixe				100.200
8	- program antivirus	buc	1	1.200	1.200
9	- instalație frigorifică cameră mortuară	lei	1	15.000	15.000
10	- proiect "reparație capitală corp administrativ vechi, extindere pasaj legătură corp E, reparație gard față"	lei	1	51.000	51.000
11	- proiect "extindere bază tratament și recuperare medicală"	lei	1	33.000	33.000
12	71.03 Reparații capitale aferente activelor fixe	x	x	x	7.000
13	- reparații capitale sistem supraveghere	x	x	x	7.000
14	-Centrul medico-social Codăești	x	x	x	6.000
15	- hotă pentru bucătărie	buc	1	6.000	6.000

