

**HOTĂRÂREA Nr.207/2016**  
**privind rectificarea a X-a a bugetului local al județului Vaslui, pe anul 2016**

având în vedere:

- Raportul Președintelui Consiliului Județean Vaslui;  
- Ordonanța Guvernului nr. 14/2016 cu privire la rectificarea bugetului de stat pe anul 2016;

-Ordonanța Guvernului nr. 66/2016 pentru modificarea și completarea OUG nr. 24/2010 privind implementarea programului de încurajare a consumului de fructe proaspete în școli;

- Legea bugetului de stat pe anul 2016 nr. 339/2015;

în conformitate cu prevederile art. 19 alin. (2) din Legea nr. 273/2006 privind finanțele publice locale, cu modificările și completările ulterioare;

în temeiul prevederilor art. 91 alin. (3), lit. „a” și art. 97 din Legea nr. 215/2001 privind administrația publică locală, republicată, cu modificările și completările ulterioare,

**Consiliul Județean Vaslui**

**HOTĂRĂȘTE :**

**Art.1.** - (1) Sinteza bugetului local al județului Vaslui, rectificat, se prezintă în anexa nr. 1.

(2) Detalierea veniturilor bugetului local al județului, pe capitole și subcapitole, este prevăzută în anexa nr. 2.

(3) Detalierea cheltuielilor bugetului local al județului, pe capitole, subcapitole, titluri și articole, este prevăzută în anexa nr. 3, iar defalcarea cheltuielilor pe beneficiari de credite bugetare este redată în anexa nr. 4.

**Art.2.** - La partea de venituri a bugetului local al județului Vaslui pe anul 2016, așa cum a fost aprobat prin Hotărârea Consiliului județean Vaslui nr. 196/26.09.2016 privind rectificarea a IX-a a bugetului local al județului Vaslui pe anul 2016, se aprobă următoarele influențe:

	- lei -
<b>VENITURI TOTALE:</b>	<b>- 19.560.950</b>
<b>din care:</b>	
- cote defalcate din impozitul pe venit	- 90.000
- sume defalcate din TVA pentru finanțarea cheltuielilor descentralizate la nivelul județului	+ 113.000
- finanțarea Programului National de Dezvoltare Locala	- 19.600.010
- alte venituri	+ 4.560
- donații și sponsorizări	+ 11.500

**Art.3.** - La partea de cheltuieli a bugetului local al județului Vaslui pe anul 2016, așa cum a fost aprobat prin Hotărârea Consiliului județean Vaslui nr. 196/26.09.2016 privind rectificarea a IX-a a bugetului local al județului Vaslui pe anul 2016, se aprobă următoarele influențe:

	- lei -
<b>CHELTUIELI TOTALE:</b>	<b>- 20.288.265</b>
<b>din care:</b>	
- cheltuieli de personal	- 140.000
- bunuri și servicii	+ 524.065
- fond de rezervă bugetară la dispoziția autorităților locale	- 727.315

- transferuri între unități ale administrației publice	+ 147.500
- asistență socială	+ 113.000
- alte cheltuieli	+ 4.560
- proiecte cu finanțare din Fonduri externe nerambursabile postaderare	- 100.000
- cheltuieli de capital	- 20.110.075
<b>EXCEDENT/DEFICIT</b>	<b>+ 727.315</b>
- excedent	+ 727.315

**Art.4.-** (1) Cheltuielile prevăzute în bugetul local al județului rectificat pe anul 2016 reprezintă limite maxime ce nu pot fi depășite, iar modificarea lor se va putea face în condițiile legii.

(2) Angajarea, contractarea de lucrări, bunuri și servicii precum și efectuarea de cheltuieli se vor face numai cu respectarea prevederilor legale și în cadrul limitelor aprobate.

**Art.5.-** La capitolul „autorități publice și acțiuni externe” cheltuielile de capital se diminuează cu suma de 253.000 lei.

**Art.6.-** La capitolul „alte servicii publice generale” fondul de rezervă bugetară la dispoziția autorităților locale se diminuează cu suma de 727.315 lei.

**Art.7.-** La capitolul „apărare” cheltuielile de capital se diminuează cu suma de 14.000 lei la Centrul Militar Județean Vaslui.

**Art.8.-** La capitolul „ordine publică și siguranță națională” fondurile se diminuează cu suma de 39.000 lei, la cheltuieli de capital, la Inspectoratul pentru Situații de Urgență Vaslui.

**Art.9.-** (1) În cadrul capitolului „învățământ” fondurile se diminuează cu suma de 90.779 lei.

(2) Cheltuielile cu asistența socială se suplimentează cu suma de 113.000 lei, fondurile pentru proiecte cu finanțare din Fonduri Externe Nerambursabile postaderare se diminuează cu suma de 100.000 lei și cheltuielile de capital se diminuează cu suma de 103.779 lei.

(3) Cheltuielile pentru Centrul școlar de educație incluzivă “Elisabeta Polihroniade” Vaslui se suplimentează cu suma de 7.200 lei, pentru Liceul tehnologic special “Sf. Ecaterina” Huși se diminuează cu suma de 110.647 lei, pentru Centrul județean de resurse și asistență educațională Vaslui se diminuează cu suma de 332 lei, iar pentru Consiliul Județean Vaslui se suplimentează cu suma de 13.000 lei.

**Art.10.-** La capitolul „sănătate” fondurile se suplimentează cu suma de 27.300 lei la transferuri din bugetele locale pentru finanțarea cheltuielilor de capital din domeniul sănătății pentru Spitalul județean de urgență Vaslui.

**Art.11.-** (1) La capitolul „cultură, recreere și religie” fondurile se diminuează cu suma de 5.719.424 lei.

(2) Cheltuielile de personal se diminuează cu suma de 140.000 lei, transferurile între unități ale administrației publice se suplimentează cu suma de 50.000 lei, alte cheltuieli se suplimentează cu suma de 4.560 lei și cheltuielile de capital se diminuează cu suma de 5.633.984 lei.

(3) Cheltuielile pentru Consiliul Județean Vaslui se diminuează cu suma de 5.433.984 lei, pentru Muzeul județean “Ștefan cel Mare” Vaslui se suplimentează cu suma de 50.000 lei, pentru Biblioteca județeană “N. Milescu Spătaru” Vaslui se diminuează cu suma de 340.000 lei și pentru Centrul județean pentru conservarea și promovarea culturii tradiționale Vaslui se suplimentează cu suma de 4.560 lei.

**Art.12.-** (1) La capitolul „asigurări și asistență socială” fondurile se diminuează cu suma de 195.300 lei.

(2) Cheltuielile cu bunuri și servicii se suplimentează cu suma de 11.500 lei, transferurile între unități ale administrației publice se suplimentează cu suma de 70.200 lei, iar cheltuielile de capital se diminuează cu suma de 277.000 lei.

(3) Cheltuielile pentru Direcția Generală de Asistență Socială și Protecția Copilului Vaslui se diminuează cu suma de 110.500 lei, pentru Centrul de asistență medico-socială

Codăești se suplimentează cu suma de 70.200 lei și pentru Consiliul Județean Vaslui se diminuează cu suma de 155.000 lei.

**Art.13.-** La capitolul „locuințe, servicii și dezvoltare publică” fondurile se diminuează cu suma de 175.000 lei, la cheltuieli de capital pentru Consiliul Județean Vaslui.

**Art.14.-** La capitolul „protecția mediului” fondurile se suplimentează cu suma de 1.416.279 lei, la cheltuieli de capital pentru Consiliul Județean Vaslui.

**Art.15.-** (1) La capitolul „transporturi” fondurile se diminuează cu suma de 14.318.026 lei la Consiliul Județean Vaslui.

(2) Cheltuielile cu bunuri și servicii se suplimentează cu suma de 512.565 lei, iar cheltuielile de capital se diminuează cu suma de 14.830.591 lei.

**Art.16.-** La capitolul „alte acțiuni economice” fondurile se diminuează cu suma de 200.000 lei la cheltuieli de capital, la Consiliul Județean Vaslui.

**Art.17.-** Detalierea bugetului aparatului de specialitate al Consiliului județean Vaslui se prezintă în anexa nr. 5.

**Art.18.-** Detalierea bugetelor Centrului Militar Județean Vaslui și a Structurii teritoriale pentru probleme speciale Vaslui se prezintă în anexele nr. 6-7.

**Art.19.-** Detalierea bugetului Inspectoratului pentru Situații de Urgență „Podul Înalt” Vaslui se prezintă în anexa nr. 8.

**Art.20.-** Detalierea bugetelor Centrului școlar de educație incluzivă “Elisabeta Polihroniade” Vaslui, a Centrului școlar de educație incluzivă “C. Pufan” Vaslui, a Liceului tehnologic special “Sf. Ecaterina” Huși și a Centrului județean de resurse și asistență educațională Vaslui, se prezintă în anexele nr. 9-12.

**Art.21.-** Detalierea bugetului Bibliotecii județene “N. Milescu Spătaru” Vaslui și a Centrului județean pentru Conservarea și Promovarea Culturii Tradiționale Vaslui, se prezintă în anexele nr. 13-14.


**Art.22.-** Detalierea bugetului Direcției generale de Asistență Socială și Protecția Copilului Vaslui se prezintă în anexele nr. 15-15/4.

**Art.23.-** Lista sinteză a cheltuielilor de capital, cu desfășurare atât fizică precum și valorică, se prezintă în anexele nr. 16 -16a.


**Art.24. -** Anexele nr. 1-16a fac parte integrantă din prezenta hotărâre.

**Vaslui, 28 octombrie 2016**

**PREȘEDINTE,**  
**Dumitru Buzatu**



**Contrasemnează:**  
Secretarul județului Vaslui  
**Diana-Elena Ursulescu**




la Hotărârea nr 207 / 28 octombrie 2016

**SINTEZA**


**bugetului local al județului pe anul 2016**

Rectificarea a X -a

SPECIFICAȚIE	Suma	Influențe +, -	Suma
<b>A. TOTAL VENITURI</b>	<b>272.774.508</b>	<b>-19.560.950</b>	<b>253.213.558</b>
<b>I. 00.02 VENITURI CURENTE</b>	<b>154.958.532</b>	<b>39.060</b>	<b>154.997.592</b>
<b>A. 00.03 VENITURI FISCALE</b>	<b>149.938.579</b>	<b>23.000</b>	<b>149.961.579</b>
A1. 00.04 Impozitul pe venit, profit și câștiguri din capital	35.807.250	-90.000	35.717.250
A4. 00.10 Impozite și taxe pe bunuri și servicii	114.131.329	113.000	114.244.329
<b>C. 00.12 VENITURI NEFISCALE</b>	<b>5.019.953</b>	<b>16.060</b>	<b>5.036.013</b>
C.1 00.13 Venituri din proprietate	1.566.119	0	1.566.119
C.2 00.14 Vânzări de bunuri și servicii	3.453.834	16.060	3.469.894
<b>III. 00.16 OPERAȚIUNI FINANCIARE</b>	<b>23.699.259</b>	<b>0</b>	<b>23.699.259</b>
<b>40.02 ÎNCASĂRI DIN RAMBURSAREA ÎMPRUMUTURILOR ACORDATE</b>	<b>23.699.259</b>	<b>0</b>	<b>23.699.259</b>
<b>IV. 00.17 SUBVENȚII</b>	<b>89.699.741</b>	<b>-19.600.010</b>	<b>70.099.731</b>
<b>42.02 Subvenții de la bugetul de stat</b>	<b>89.699.741</b>	<b>-19.600.010</b>	<b>70.099.731</b>
A. 00.19 De capital	673.338	0	673.338
B. 00.20 Curente	89.026.403	-19.600.010	69.426.393
<b>45.02 Sume FEN postaderare în contul plăților efectuate</b>	<b>4.416.976</b>	<b>0</b>	<b>4.416.976</b>
<b>VENITURILE SECȚIUNII DE FUNCȚIONARE</b>	<b>210.502.370</b>	<b>551.625</b>	<b>211.053.995</b>
<b>I. 00.02 VENITURI CURENTE</b>	<b>154.175.967</b>	<b>551.625</b>	<b>154.727.592</b>
<b>A. 00.03 VENITURI FISCALE</b>	<b>149.938.579</b>	<b>23.000</b>	<b>149.961.579</b>
A1. 00.04 Impozitul pe venit, profit și câștiguri din capital	35.807.250	-90.000	35.717.250
A4. 00.10 Impozite și taxe pe bunuri și servicii	114.131.329	113.000	114.244.329
<b>C. 00.12 VENITURI NEFISCALE</b>	<b>4.237.388</b>	<b>528.625</b>	<b>4.766.013</b>
C.1 00.13 Venituri din proprietate	1.566.119	0	1.566.119
C.2 00.14 Vânzări de bunuri și servicii	2.671.269	528.625	3.199.894
<b>IV. 00.17 SUBVENȚII</b>	<b>56.326.403</b>	<b>0</b>	<b>56.326.403</b>
<b>42.02 Subvenții de la bugetul de stat</b>	<b>56.326.403</b>	<b>0</b>	<b>56.326.403</b>
<b>VENITURILE SECȚIUNII DE DEZVOLTARE</b>	<b>62.272.138</b>	<b>-20.112.575</b>	<b>42.159.563</b>
<b>I. 00.02 VENITURI CURENTE</b>	<b>782.565</b>	<b>-512.565</b>	<b>270.000</b>
<b>C. 00.12 VENITURI NEFISCALE</b>	<b>782.565</b>	<b>-512.565</b>	<b>270.000</b>
C.2 00.14 Vânzări de bunuri și servicii	782.565	-512.565	270.000
<b>III. 00.16 OPERAȚIUNI FINANCIARE</b>	<b>23.699.259</b>	<b>0</b>	<b>23.699.259</b>
<b>40.02 ÎNCASĂRI DIN RAMBURSAREA ÎMPRUMUTURILOR ACORDATE</b>	<b>23.699.259</b>	<b>0</b>	<b>23.699.259</b>



SPECIFICAȚIE	Suma	Influențe +, -	Suma
<b>IV. 00.17 SUBVENȚII</b>	<b>33.373.338</b>	<b>-19.600.010</b>	<b>13.773.328</b>
<b>42.02 Subvenții de la bugetul de stat</b>	<b>33.373.338</b>	<b>-19.600.010</b>	<b>13.773.328</b>
A. 00.19 De capital	673.338	0	673.338
B. 00.20 Curente	32.700.000	-19.600.010	13.099.990
<b>45.02 Sume FEN postaderare în contul plăților efectuate</b>	<b>4.416.976</b>	<b>0</b>	<b>4.416.976</b>
<b>B. TOTAL CHELTUIELI (SECȚIUNEA FUNCȚIONARE + DEZVOLTARE)</b>	<b>272.774.508</b>	<b>-20.288.265</b>	<b>252.486.243</b>
<b>CHELTUIELI CURENTE (SECȚIUNEA FUNCȚIONARE + DEZVOLTARE)</b>	<b>209.148.239</b>	<b>-178.190</b>	<b>208.970.049</b>
<b>SECȚIUNEA DE FUNCȚIONARE</b>	<b>210.502.370</b>	<b>-175.690</b>	<b>210.326.680</b>
<b>01.Cheletuieii curente</b>	<b>202.028.643</b>	<b>-175.690</b>	<b>201.852.953</b>
<b>10. Cheltuieli de personal</b>	<b>81.489.191</b>	<b>-140.000</b>	<b>81.349.191</b>
<b>20. Bunuri și servicii</b>	<b>30.966.279</b>	<b>524.065</b>	<b>31.490.344</b>
<b>30. Dobânzi</b>	<b>1.989.095</b>	<b>0</b>	<b>1.989.095</b>
<b>50.04 Fond de rezervă bugetară la dispoziția autorităților locale</b>	<b>858.039</b>	<b>-727.315</b>	<b>130.724</b>
<b>51. Transferuri între unități ale administrației publice</b>	<b>14.144.676</b>	<b>50.000</b>	<b>14.194.676</b>
<b>55. Alte transferuri</b>	<b>1.332.095</b>	<b>0</b>	<b>1.332.095</b>
<b>57. Asistență socială</b>	<b>64.807.144</b>	<b>113.000</b>	<b>64.920.144</b>
<b>59. Alte cheltuieli</b>	<b>6.442.124</b>	<b>4.560</b>	<b>6.446.684</b>
<b>81. Rambursări de credite</b>	<b>8.473.727</b>	<b>0</b>	<b>8.473.727</b>
<b>SECȚIUNEA DE DEZVOLTARE</b>	<b>62.272.138</b>	<b>-20.112.575</b>	<b>42.159.563</b>
<b>01.Cheletuieii curente</b>	<b>7.119.596</b>	<b>-2.500</b>	<b>7.117.096</b>
<b>51. Transferuri între unități ale administrației publice</b>	<b>3.636.595</b>	<b>97.500</b>	<b>3.734.095</b>
<b>55. Alte transferuri</b>	<b>2.000.000</b>	<b>0</b>	<b>2.000.000</b>
<b>56. Proiecte cu finanțare din Fonduri externe nerambursabile (FEN) postaderare</b>	<b>3.483.001</b>	<b>-100.000</b>	<b>3.383.001</b>
<b>70. Cheltuieli de capital</b>	<b>51.977.542</b>	<b>-20.110.075</b>	<b>31.867.467</b>
<b>71. Active nefinanciare</b>	<b>51.977.542</b>	<b>-20.110.075</b>	<b>31.867.467</b>
<b>71.01 Active fixe</b>	<b>50.764.977</b>	<b>-19.347.510</b>	<b>31.417.467</b>
<b>71.03 Reparații capitale aferente activelor fixe</b>	<b>1.212.565</b>	<b>-762.565</b>	<b>450.000</b>
<b>81. Rambursări de credite</b>	<b>1.175.000</b>	<b>0</b>	<b>1.175.000</b>
<b>90. DEFICITUL SECȚIUNII DE DEZVOLTARE</b>		<b>0</b>	<b>0</b>
<b>90.02. REZERVE, EXCEDENT / DEFICIT</b>			
92.01.96 Excedentul secțiunii de funcționare	0	727.315	727.315
92.01.97 Excedentul secțiunii de dezvoltare	0	0	0
93.01.97 Deficitul secțiunii de dezvoltare			




la Hotărârea nr. 207 / 28 octombrie 2016

**DETALIEREA**  
**veniturilor bugetului local al județului pe anul 2016**  
**Rectificarea a X-a**

U.M.=lei


SPECIFICAȚIE	Suma	Influențe +,-	Suma
<b>TOTAL VENITURI</b>	<b>272.774.508</b>	<b>-19.560.950</b>	<b>253.213.558</b>
<b>I. 00.02 VENITURI CURENTE</b>	<b>154.958.532</b>	<b>39.060</b>	<b>154.997.592</b>
<b>A. 00.03 VENITURI FISCALE</b>	<b>149.938.579</b>	<b>23.000</b>	<b>149.961.579</b>
<b>A1. 00.04 IMPOZITUL PE VENIT, PROFIT ȘI CÂȘTIGURI DIN CAPITAL</b>	<b>35.807.250</b>	<b>-90.000</b>	<b>35.717.250</b>
<b>A1.2. 00.06 IMPOZITUL PE VENIT, PROFIT ȘI CÂȘTIGURI DIN CAPITAL DE LA PERSOANE FIZICE</b>	<b>35.807.250</b>	<b>-90.000</b>	<b>35.717.250</b>
04.02.01 Cote defalcate din impozitul pe venit (cota 11,25%)	26.357.250	-90.000	26.267.250
04.02.04 Sume alocate din cote defalcate din impozitul pe venit pt echilibrarea bugetelor locale(cota 18,5%)	9.450.000	0	9.450.000
<b>A4. 00.10 IMPOZITE ȘI TAXE PE BUNURI ȘI SERVICII</b>	<b>114.131.329</b>	<b>113.000</b>	<b>114.244.329</b>
11.02.01 Sume defalcate din TVA pentru finanțarea cheltuielilor descentralizate la nivelul județului	86.921.000	113.000	87.034.000
11.02.05 Sume defalcate din TVA pentru drumuri	7.100.000	0	7.100.000
11.02.06 Sume defalcate din TVA pentru echilibrarea bugetelor locale	19.496.400	0	19.496.400
16.02.02 Impozit pe mijloacele de transport	499.044	0	499.044
16.02.03 Taxe și tarife pentru eliberarea de licențe și autorizații de funcționare	114.885	0	114.885
<b>C. 00.12 VENITURI NEFISCALE</b>	<b>5.019.953</b>	<b>16.060</b>	<b>5.036.013</b>
<b>C.1 00.13 VENITURI DIN PROPRIETATE</b>	<b>1.566.119</b>	<b>0</b>	<b>1.566.119</b>
<b>30.02 Venituri din proprietate</b>	<b>1.566.119</b>	<b>0</b>	<b>1.566.119</b>
30.02.05 Venituri din concesiuni și închirieri	477.463	0	477.463
30.02.08 Venituri din dividende	1.088.656	0	1.088.656
<b>C.2 00.14 VÂNZĂRI DE BUNURI ȘI SERVICII</b>	<b>3.453.834</b>	<b>16.060</b>	<b>3.469.894</b>
<b>33.02 Venituri din prestari de servicii si alte activitati</b>	<b>30.500</b>	<b>0</b>	<b>30.500</b>
33.02.50 Alte venituri din prestari de servicii si alte activitati	30.500	0	30.500
<b>35.02 Amenzi, penalitati si confiscari</b>	<b>1.000</b>	<b>0</b>	<b>1.000</b>
35.02.50 Alte amenzi , penalități și confiscări	1.000	0	1.000
<b>36.02 Diverse venituri</b>	<b>3.401.184</b>	<b>4.560</b>	<b>3.405.744</b>
36.02.32.03 Sume provenite din finantarea bugetara a anilor precedenti aferente sectiunii de functionare	1.150.411	0	1.150.411
36.02.50 Alte venituri	2.250.773	4.560	2.255.333
<b>37.02 Transferuri voluntare,altele decât subvențiile</b>	<b>21.150</b>	<b>11.500</b>	<b>32.650</b>
37.02.01 Donații și sponsorizări	21.150	11.500	32.650
37.02.03 Vărsăminte din secțiunea de funcționare pentru finanțarea secțiunii de dezvoltare a bugetului local (cu semnul minus)	-782.565	512.565	-270.000
37.02.04 Vărsăminte din secțiunea de funcționare	782.565	-512.565	270.000
<b>III. 00.16 OPERAȚIUNI FINANCIARE</b>	<b>23.699.259</b>	<b>0</b>	<b>23.699.259</b>
<b>40.02 ÎNCASĂRI DIN RAMBURSAREA ÎMPRUMUTURILOR ACORDATE</b>	<b>23.699.259</b>	<b>0</b>	<b>23.699.259</b>
40.02.14 Sume din excedentul bugetului local pentru finanțarea cheltuielilor secțiunii de dezvoltare	23.699.259	0	23.699.259
<b>IV. 00.17 SUBVENȚII</b>	<b>89.699.741</b>	<b>-19.600.010</b>	<b>70.099.731</b>
<b>42.02 Subvenții de la bugetul de stat</b>	<b>89.699.741</b>	<b>-19.600.010</b>	<b>70.099.731</b>
<b>A. 00.19 De capital</b>	<b>673.338</b>	<b>0</b>	<b>673.338</b>
42.02.20 Subvenții de la bugetul de stat către bugetele locale necesare susținerii derulării proiectelor finanțate din FEN postaderare	673.338	0	673.338
<b>B. 00.20 Curente</b>	<b>89.026.403</b>	<b>-19.600.010</b>	<b>69.426.393</b>
42.02.21 Finanțarea drepturilor acordate persoanelor cu handicap	52.873.000	0	52.873.000
42.02.28 Subvenții primite din Fondul de Interventie	721.000	0	721.000



SPECIFICAȚIE	Suma	Influențe +,-	Suma
42.02.35 Subvenții din bugetul de stat pentru finanțarea unităților de asistență medico-sociale	2.237.403	0	2.237.403
42.02.44 Subvenții din bugetul de stat pentru finanțarea camerelor agricole	495.000	0	495.000
42.02.65 Finanțarea Programului National de Dezvoltare Locala	32.700.000	-19.600.010	13.099.990
<b>45.02 SUME FEN POSTADERARE ÎN CONTUL PLĂȚILOR EFECTUATE SI PREFINANȚĂRI</b>	<b>4.416.976</b>	<b>0</b>	<b>4.416.976</b>
45.02.01 Fondul European de Dezvoltare Regională	2.470.041	0	2.470.041
45.02.01.02 Sume primite în contul plăților efectuate în anii anteriori	2.470.041	0	2.470.041
45.02.02 Fondul Social European	524.000	0	524.000
45.02.02.02 Sume primite în contul plăților efectuate în anii anteriori	524.000	0	524.000
45.02.08 Instrumentul European de Vecinătate și Parteneriat	771.465	0	771.465
45.02.08.03 Prefinanțare	771.465	0	771.465
45.02.17 Mecanismul financiar SEE	651.470	0	651.470
45.02.17.03 Prefinanțare	651.470	0	651.470
<b>VENITURILE SECȚIUNII DE FUNCȚIONARE</b>	<b>210.502.370</b>	<b>551.625</b>	<b>211.053.995</b>
<b>I. 00.02 VENITURI CURENTE</b>	<b>154.175.967</b>	<b>551.625</b>	<b>154.727.592</b>
<b>A. 00.03 VENITURI FISCALE</b>	<b>149.938.579</b>	<b>23.000</b>	<b>149.961.579</b>
<b>A1. 00.04 IMPOZITUL PE VENIT, PROFIT ȘI CÂȘTIGURI DIN CAPITAL</b>	<b>35.807.250</b>	<b>-90.000</b>	<b>35.717.250</b>
<b>A1.2. 00.06 IMPOZITUL PE VENIT, PROFIT ȘI CÂȘTIGURI DIN CAPITAL DE LA PERSOANE FIZICE</b>	<b>35.807.250</b>	<b>-90.000</b>	<b>35.717.250</b>
04.02.01 Cote defalcate din impozitul pe venit (cota 11,25%)	26.357.250	-90.000	26.267.250
04.02.04 Sume alocate din cote defalcate din impozitul pe venit pt echilibrarea bugetelor locale(cota 18,50%)	9.450.000		9.450.000
<b>A4. 00.10 IMPOZITE ȘI TAXE PE BUNURI ȘI SERVICII</b>	<b>114.131.329</b>	<b>113.000</b>	<b>114.244.329</b>
11.02.01 Sume defalcate din TVA pentru finanțarea cheltuielilor descentralizate la nivelul județului	86.921.000	113.000	87.034.000
11.02.05 Sume defalcate din TVA pentru drumuri	7.100.000		7.100.000
11.02.06 Sume defalcate din TVA pentru echilibrarea bugetelor locale	19.496.400		19.496.400
16.02.02 Impozit pe mijloacele de transport	499.044		499.044
16.02.03 Taxe și tarife pentru eliberarea de licențe și autorizații de funcționare	114.885		114.885
<b>C. 00.12 VENITURI NEFISCALE</b>	<b>4.237.388</b>	<b>528.625</b>	<b>4.766.013</b>
<b>C.1 00.13 VENITURI DIN PROPRIETATE</b>	<b>1.566.119</b>	<b>0</b>	<b>1.566.119</b>
30.02 Venituri din proprietate	1.566.119	0	1.566.119
30.02.05 Venituri din concesiuni și închirieri	477.463		477.463
30.02.08 Venituri din dividende	1.088.656		1.088.656
<b>C.2 00.14 VÂNZĂRI DE BUNURI ȘI SERVICII</b>	<b>2.671.269</b>	<b>528.625</b>	<b>3.199.894</b>
33.02 Venituri din prestari de servicii si alte activitati	30.500	0	30.500
33.02.50 Alte venituri din prestari de servicii si alte activitati	30.500		30.500
35.02 Amenzi, penalitati si confiscari	1.000	0	1.000
35.02.50 Alte amenzi , penalități și confiscări	1.000		1.000
36.02 DIVERSE VENITURI	3.401.184	4.560	3.405.744
36.02.32.03 Sume provenite din finanțarea bugetara a anilor precedenti aferente secțiunii de funcționare	1.150.411		1.150.411
36.02.50 Alte venituri	2.250.773	4.560	2.255.333
37.02 Transferuri voluntare, altele decât subvențiile	-761.415	524.065	-237.350
37.02.01 Donații și sponsorizări	21.150	11.500	32.650
37.02.03 Vărsăminte din secțiunea de funcționare pentru finanțarea secțiunii de dezvoltare a bugetului local (cu semnul minus)	-782.565	512.565	-270.000
<b>IV. 00.17 SUBVENȚII</b>	<b>56.326.403</b>	<b>0</b>	<b>56.326.403</b>
42.02 Subvenții de la bugetul de stat	56.326.403	0	56.326.403
<b>B. 00.20 Curente</b>	<b>56.326.403</b>	<b>0</b>	<b>56.326.403</b>
42.02.21 Finanțarea drepturilor acordate persoanelor cu handicap	52.873.000		52.873.000
42.02.28 Subvenții primite din Fondul de Interventie	721.000		721.000



SPECIFICAȚIE	Suma	Influente +, -	Suma
42.02.35 Subvenții din bugetul de stat pentru finanțarea unităților de asistență medico-sociale	2.237.403		2.237.403
42.02.44 Subvenții din bugetul de stat pentru finanțarea camerelor agricole	495.000		495.000
<b>VENITURILE SECȚIUNII DE DEZVOLTARE</b>	<b>62.272.138</b>	<b>-20.112.575</b>	<b>42.159.563</b>
<b>I. 00.02 VENITURI CURENTE</b>	<b>782.565</b>	<b>-512.565</b>	<b>270.000</b>
<b>C. 00.12 VENITURI NEFISCALE</b>	<b>782.565</b>	<b>-512.565</b>	<b>270.000</b>
<b>C.2 00.14 VÂNZĂRI DE BUNURI SI SERVICII</b>	<b>782.565</b>	<b>-512.565</b>	<b>270.000</b>
37.02 <i>Transferuri voluntare, altele decât subvențiile</i>	782.565	-512.565	270.000
37.02.04 Vărsăminte din secțiunea de funcționare	782.565	-512.565	270.000
<b>III. 00.16 OPERAȚIUNI FINANCIARE</b>	<b>23.699.259</b>	<b>0</b>	<b>23.699.259</b>
<b>40.02 ÎNCASĂRI DIN RAMBURSAREA ÎMPRUMUTURILOR ACORDATE</b>	<b>23.699.259</b>	<b>0</b>	<b>23.699.259</b>
40.02.14 <i>Sume din excedentul bugetului local pentru finanțarea cheltuielilor secțiunii de dezvoltare</i>	23.699.259		23.699.259
<b>IV. 00.17 SUBVENȚII</b>	<b>33.373.338</b>	<b>-19.600.010</b>	<b>13.773.328</b>
<b>42.02. Subvenții de la bugetul de stat</b>	<b>33.373.338</b>	<b>-19.600.010</b>	<b>13.773.328</b>
00.19 De capital	673.338	0	673.338
42.02.20 Subvenții de la bugetul de stat către bugetele locale necesare susținerii derulării proiectelor finanțate din FEN postaderare	673.338		673.338
00.20 CURENTE	32.700.000	-19.600.010	13.099.990
42.02.65 Finanțarea Programului National de Dezvoltare Locala	32.700.000	-19.600.010	13.099.990
<b>45.02 SUME FEN POSTADERARE ÎN CONTUL PLĂȚILOR EFECTUATE ȘI PREFINANȚĂRI</b>	<b>4.416.976</b>	<b>0</b>	<b>4.416.976</b>
<b>45.02.01 Fondul European de Dezvoltare Regională</b>	<b>2.470.041</b>	<b>0</b>	<b>2.470.041</b>
45.02.01.02 Sume primite în contul plăților efectuate în anii anteriori	2.470.041		2.470.041
<b>45.02.02 Fondul Social European</b>	<b>524.000</b>	<b>0</b>	<b>524.000</b>
45.02.02.02 Sume primite în contul plăților efectuate în anii anteriori	524.000		524.000
<b>45.02.08 Instrumentul European de Vecinătate și Parteneriat</b>	<b>771.465</b>	<b>0</b>	<b>771.465</b>
45.02.08.03 Prefinanțare	771.465		771.465
<b>45.02.17 Mecanismul financiar SEE</b>	<b>651.470</b>	<b>0</b>	<b>651.470</b>
45.02.17.03 Prefinanțare	651.470		651.470





la Hotărârea nr. 207/28 octombrie 2016

**DETALIEREA**  
**pe capitole și articole a cheltuielilor bugetului local al județului pe anul 2016**  
**Rectificarea a X-a**

SPECIFICAȚIE	Suma	Influențe +, -	Suma
<b>TOTAL CHELTUIELI (SECȚIUNEA FUNCȚIONARE + DEZVOLTARE)</b>	<b>272.774.508</b>	<b>-20.288.265</b>	<b>252.486.243</b>
<b>CHELTUIELI CURENTE (SECȚIUNEA FUNCȚIONARE + DEZVOLTARE)</b>	<b>209.148.239</b>	<b>-178.190</b>	<b>208.970.049</b>
<b>SECȚIUNEA DE FUNCȚIONARE</b>	<b>210.502.370</b>	<b>-175.690</b>	<b>210.326.680</b>
<b>01. Cheltuieli curente</b>	<b>202.028.643</b>	<b>-175.690</b>	<b>201.852.953</b>
10. Cheltuieli de personal	81.489.191	-140.000	81.349.191
20. Bunuri și servicii	30.966.279	524.065	31.490.344
30. Dobânzi	1.989.095	0	1.989.095
50.04 Fond de rezervă bugetară la dispoziția autorităților locale	858.039	-727.315	130.724
51. Transferuri între unități ale administrației publice	14.144.676	50.000	14.194.676
55. Alte transferuri	1.332.095	0	1.332.095
57. Asistență socială	64.807.144	113.000	64.920.144
59. Alte cheltuieli	6.442.124	4.560	6.446.684
81. Rambursări de credite	8.473.727	0	8.473.727
<b>SECȚIUNEA DE DEZVOLTARE</b>	<b>62.272.138</b>	<b>-20.112.575</b>	<b>42.159.563</b>
<b>01. Cheltuieli curente</b>	<b>7.119.596</b>	<b>-2.500</b>	<b>7.117.096</b>
51. Transferuri între unități ale administrației publice	3.636.595	97.500	3.734.095
55. Alte transferuri	2.000.000	0	2.000.000
56. Proiecte cu finanțare din Fonduri externe nerambursabile (FEN) postaderare	3.483.001	-100.000	3.383.001
<b>70. Cheltuieli de capital</b>	<b>51.977.542</b>	<b>-20.110.075</b>	<b>31.867.467</b>
71. Active nefinanciare	51.977.542	-20.110.075	31.867.467
71.01 Active fixe	50.764.977	-19.347.510	31.417.467
71.03 Reparații capitale aferente activelor fixe	1.212.565	-762.565	450.000
81. Rambursări de credite	1.175.000	0	1.175.000
<b>TOTAL CHELTUIELI :</b>	<b>11.813.857</b>	<b>-253.000</b>	<b>11.560.857</b>
<b>CHELTUIELI CURENTE (SECȚIUNEA FUNCȚIONARE + DEZVOLTARE)</b>	<b>9.631.086</b>	<b>0</b>	<b>9.631.086</b>
<b>SECȚIUNEA DE FUNCȚIONARE</b>	<b>9.726.757</b>	<b>0</b>	<b>9.726.757</b>
<b>01. Cheltuieli curente</b>	<b>9.553.986</b>	<b>0</b>	<b>9.553.986</b>
10. Cheltuieli de personal	6.045.610	0	6.045.610
10.01 Cheltuieli salariale în bani	4.996.850	0	4.996.850
10.03 Contribuții	1.048.760	0	1.048.760
10.03.01 Contribuții de asigurări sociale de stat	718.710	0	718.710
10.03.02 Contribuții de asigurări șomaj	22.750	0	22.750
10.03.03 Contribuții de asigurări sociale de sănătate	256.980	0	256.980
10.03.04 Contribuții de asigurări pentru accidente de muncă și boli profesionale	6.820	0	6.820
10.03.06 Contribuții pt.Fondul national unic de asig.sociale de sănătate 0,85%	43.500	0	43.500
20. Bunuri și servicii	2.398.376	0	2.398.376
20.01 Bunuri și servicii	1.259.833	0	1.259.833
20.02 Reparații curente	100.000	0	100.000
20.05 Bunuri de natura obiectelor de inventar	125.000	0	125.000
20.06 Deplasări, detașări, transferări	105.000	0	105.000
20.11 Cărți, publicații și materiale documentare	85.000	0	85.000
20.12 Consultanța și expertiza	3.000	0	3.000
20.13 Pregătire profesională	30.000	0	30.000
20.14 Protecția muncii	45.000	0	45.000
20.25 Cheltuieli judiciare și extrajudiciare derivate din acțiuni în reprezentarea intereselor statului, potrivit dispozițiilor legale	285.000	0	285.000

SPECIFICAȚIE	Suma	Influențe +,	Suma
<b>20.30 Alte cheltuieli</b>	<b>360.543</b>	<b>0</b>	<b>360.543</b>
<b>55. Alte transferuri</b>	<b>1.110.000</b>	<b>0</b>	<b>1.110.000</b>
<b>55.01 Transferuri interne</b>	<b>992.500</b>	<b>0</b>	<b>992.500</b>
55.01.18 Alte transferuri curente interne(cotizatii)	992.500	0	992.500
<b>55.02 Transferuri curente în străinătate</b>	<b>117.500</b>	<b>0</b>	<b>117.500</b>
55.02.01 Contribuții și cotizații la organisme internaționale	17.500	0	17.500
55.02.04 Alte transferuri curente în străinătate	100.000	0	100.000
<b>81. Rambursari de credite</b>	<b>172.771</b>	<b>0</b>	<b>172.771</b>
<b>81.02 Rambursari de credite interne</b>	<b>172.771</b>	<b>0</b>	<b>172.771</b>
81.02.05 Rambursari de credite aferente datoriei publice interne	172.771	0	172.771
<b>SECȚIUNEA DE DEZVOLTARE</b>	<b>2.087.100</b>	<b>-253.000</b>	<b>1.834.100</b>
<b>1.Cheltuieli curente</b>	<b>77.100</b>	<b>0</b>	<b>77.100</b>
<b>56. Proiecte cu finanțare din Fonduri externe nerambursabile (FEN) postaderare</b>	<b>77.100</b>	<b>0</b>	<b>77.100</b>
<b>56.16 Alte facilitati si instrumente postaderare</b>	<b>77.100</b>	<b>0</b>	<b>77.100</b>
56.16.01 Finanțarea națională	44.400	0	44.400
56.16.02 Finanțarea externă nerambursabilă	32.700	0	32.700
<b>70. Cheltuieli de capital</b>	<b>835.000</b>	<b>-253.000</b>	<b>582.000</b>
<b>71. Active nefinanciare</b>	<b>835.000</b>	<b>-253.000</b>	<b>582.000</b>
<b>71.01 Active fixe</b>	<b>835.000</b>	<b>-253.000</b>	<b>582.000</b>
71.01.02 Mașini, echipamente și mijloace de transport	70.000	-3.000	67.000
71.01.03 Mobilier, aparatură birotică și alte active corporale	111.000	0	111.000
71.01.30 Alte active fixe	654.000	-250.000	404.000
<b>81. Rambursari de credite</b>	<b>1.175.000</b>	<b>0</b>	<b>1.175.000</b>
81.04 Rambursarea împrumuturilor contractate pentru finanțarea proiectelor cu finanțare UE	1.175.000	0	1.175.000
<b>54.02 ALTE SERVICII PUBLICE GENERALE</b>			
<b>TOTAL CHELTUIELI :</b>	<b>2.341.339</b>	<b>-727.315</b>	<b>1.614.024</b>
<b>CHELTUIELI CURENTE (SECȚIUNEA FUNCȚIONARE + DEZVOLTARE)</b>	<b>2.341.339</b>	<b>-727.315</b>	<b>1.614.024</b>
<b>SECȚIUNEA DE FUNCȚIONARE</b>	<b>2.330.839</b>	<b>-727.315</b>	<b>1.603.524</b>
<b>01.Cheltuieli curente</b>	<b>2.330.839</b>	<b>-727.315</b>	<b>1.603.524</b>
<b>50.04 Fond de rezervă bugetară la dispoziția autorităților locale</b>	<b>858.039</b>	<b>-727.315</b>	<b>130.724</b>
<b>51. Transferuri între unități ale administrației publice</b>	<b>1.472.800</b>	<b>0</b>	<b>1.472.800</b>
<b>51.01 Transferuri curente</b>	<b>1.472.800</b>	<b>0</b>	<b>1.472.800</b>
51.01.01 Transferuri către instituții publice	834.800	0	834.800
51.01.24 Transferuri din bugetele consiliilor locale și județene pt. acordarea unor ajutoare către unitățile administrativ-teritoriale în situații de extremă dificultate	638.000	0	638.000
<b>SECȚIUNEA DEZVOLTARE</b>	<b>10.500</b>	<b>0</b>	<b>10.500</b>
<b>01.Cheltuieli curente</b>	<b>10.500</b>	<b>0</b>	<b>10.500</b>
<b>51. Transferuri între unități ale administrației publice</b>	<b>10.500</b>	<b>0</b>	<b>10.500</b>
<b>51.02 Transferuri de capital</b>	<b>10.500</b>	<b>0</b>	<b>10.500</b>
51.02.29 Alte transferuri de capital către instituții publice	10.500	0	10.500
<b>55.02 TRANZACȚII-PRIVIND DATORIA PUBLICĂ ȘI ÎMPRUMUTURI</b>			
<b>TOTAL CHELTUIELI</b>	<b>2.597.095</b>	<b>0</b>	<b>2.597.095</b>
<b>SECȚIUNEA DE FUNCȚIONARE</b>	<b>2.597.095</b>	<b>0</b>	<b>2.597.095</b>
<b>01.Cheltuieli curente</b>	<b>2.597.095</b>	<b>0</b>	<b>2.597.095</b>
<b>20. Bunuri și servicii</b>	<b>608.000</b>	<b>0</b>	<b>608.000</b>
<b>20.24 Comisioane și alte costuri aferente împrumuturilor</b>	<b>608.000</b>	<b>0</b>	<b>608.000</b>
20.24.01 Comisioane și alte costuri aferente împrumuturilor externe	4.000	0	4.000
20.24.02 Comisioane și alte costuri aferente împrumuturilor interne	604.000	0	604.000
<b>30. Dobânzi</b>	<b>1.989.095</b>	<b>0</b>	<b>1.989.095</b>
<b>30.01 Dobânzi aferente datoriei publice interne</b>	<b>1.069.095</b>	<b>0</b>	<b>1.069.095</b>
30.01.01 Dobânzi aferente datoriei publice interne directe	1.069.095	0	1.069.095
<b>30.02 Dobânzi aferente datoriei publice externe</b>	<b>920.000</b>	<b>0</b>	<b>920.000</b>
30.02.05 Dobânzi aferente datoriei publice externe locale	920.000	0	920.000



SPECIFICAȚIE	Suma	Influențe +,	Suma
<b>60.02 APĂRARE</b>			
<b>TOTAL CHELTUIELI :</b>	<b>390.480</b>	<b>-14.000</b>	<b>376.480</b>
<b>CHELTUIELI CURENTE (SECȚIUNEA FUNCȚIONARE + DEZVOLTARE)</b>	<b>301.920</b>	<b>0</b>	<b>301.920</b>
<b>SECȚIUNEA DE FUNCȚIONARE</b>	<b>301.920</b>	<b>0</b>	<b>301.920</b>
<b>01.Cheptuieii curente</b>	<b>301.920</b>	<b>0</b>	<b>301.920</b>
<b>20. Bunuri și servicii</b>	<b>301.920</b>	<b>0</b>	<b>301.920</b>
20.01 Bunuri și servicii	142.000	-2.460	139.540
20.02 Reparații curente	7.500	-500	7.000
20.05 Bunuri de natura obiectelor de inventar	11.000	960	11.960
20.11 Cărți, publicații și materiale documentare	500	500	1.000
20.30 Alte cheltuieli	140.920	1.500	142.420
<b>SECȚIUNEA DEZVOLTARE</b>	<b>88.560</b>	<b>-14.000</b>	<b>74.560</b>
<b>70. Cheltuieli de capital</b>	<b>88.560</b>	<b>-14.000</b>	<b>74.560</b>
<b>71. Active nefinanciare</b>	<b>88.560</b>	<b>-14.000</b>	<b>74.560</b>
71.01 Active fixe	88.560	-14.000	74.560
71.01.02 Mașini, echipamente și mijloace de transport	70.000	-14.000	56.000
71.01.03 Mobilier, aparatură birotică și alte active corporale	15.000	0	15.000
71.01.30 Alte active fixe	3.560	0	3.560
<b>61.02 ORDINE PUBLICĂ ȘI SIGURANȚĂ NAȚIONALĂ</b>			
<b>TOTAL CHELTUIELI :</b>	<b>429.500</b>	<b>-39.000</b>	<b>390.500</b>
<b>CHELTUIELI CURENTE (SECȚIUNEA FUNCȚIONARE + DEZVOLTARE)</b>	<b>186.500</b>	<b>0</b>	<b>186.500</b>
<b>SECȚIUNEA DE FUNCȚIONARE</b>	<b>186.500</b>	<b>0</b>	<b>186.500</b>
<b>01.Cheptuieii curente</b>	<b>186.500</b>	<b>0</b>	<b>186.500</b>
<b>20. Bunuri și servicii</b>	<b>181.500</b>	<b>0</b>	<b>181.500</b>
20.01 Bunuri și servicii	163.000	0	163.000
20.02 Reparații curente	7.000	0	7.000
20.05 Bunuri de natura obiectelor de inventar	6.000	0	6.000
20.13 Pregătire profesională	2.000	0	2.000
20.14 Protecția muncii	2.500	0	2.500
20.30 Alte cheltuieli	1.000	0	1.000
<b>57. Asistență socială</b>	<b>5.000</b>	<b>0</b>	<b>5.000</b>
57.02 Ajutoare sociale	5.000	0	5.000
57.02.02 Ajutoare sociale în natură	5.000	0	5.000
<b>SECȚIUNEA DEZVOLTARE</b>	<b>243.000</b>	<b>-39.000</b>	<b>204.000</b>
<b>70. Cheltuieli de capital</b>	<b>243.000</b>	<b>-39.000</b>	<b>204.000</b>
<b>71. Active nefinanciare</b>	<b>243.000</b>	<b>-39.000</b>	<b>204.000</b>
71.01 Active fixe	243.000	-39.000	204.000
71.01.01 Construcții	0	0	0
71.01.02 Mașini, echipamente și mijloace de transport	243.000	-39.000	204.000
<b>65.02. ÎNVĂȚĂMÂNT</b>			
<b>TOTAL CHELTUIELI :</b>	<b>34.303.466</b>	<b>-90.779</b>	<b>34.212.687</b>
<b>CHELTUIELI CURENTE (SECȚIUNEA FUNCȚIONARE + DEZVOLTARE)</b>	<b>33.599.126</b>	<b>13.000</b>	<b>33.612.126</b>
<b>SECȚIUNEA DE FUNCȚIONARE</b>	<b>31.079.444</b>	<b>113.000</b>	<b>31.192.444</b>
<b>01.Cheptuieii curente</b>	<b>31.079.444</b>	<b>113.000</b>	<b>31.192.444</b>
<b>10. Cheltuieli de personal</b>	<b>14.661.832</b>	<b>0</b>	<b>14.661.832</b>
10.01 Cheltuieli salariale în bani	11.968.897	24.500	11.993.397
10.03 Contribuții	2.692.935	-24.500	2.668.435
10.03.01 Contribuții de asigurări sociale de stat	1.876.593	-20.500	1.856.093
10.03.02 Contribuții de asigurări șomaj	59.926	-1.500	58.426
10.03.03 Contribuții de asigurări sociale de sănătate	622.926	-10.000	612.926
10.03.04 Contribuții de asigurări pentru accidente de muncă și boli profesionale	20.083	0	20.083
10.03.06 Contribuții pt.Fondul național unic de asig.sociale de sănătate 0,85%	113.407	7.500	120.907
<b>20. Bunuri și servicii</b>	<b>3.256.516</b>	<b>0</b>	<b>3.256.516</b>
20.01 Bunuri și servicii	1.308.010	-3.500	1.304.510
20.02 Reparații curente	169.500	3.000	172.500
20.03 Hrană	1.500.990	0	1.500.990
20.04 Medicamente și materiale sanitare	22.500	0	22.500

SPECIFICAȚIE	Suma	Influențe +,	Suma
20.05 Bunuri de natura obiectelor de inventar	175.000	26.000	201.000
20.06 Deplasări, detașări, transferări	27.506	-3.500	24.006
20.11 Cărți, publicații și materiale documentare	6.000	0	6.000
20.13 Pregătire profesională	12.000	0	12.000
20.14 Protecția muncii	7.500	0	7.500
20.30 Alte cheltuieli	27.510	-22.000	5.510
<b>51. Transferuri între unități ale administrației publice</b>	<b>861.852</b>	<b>0</b>	<b>861.852</b>
51.01 Transferuri curente	861.852	0	861.852
51.01.01 Transferuri către instituții publice	18.000	0	18.000
51.01.64 Transferuri de la bugetul județului către bugetele locale pentru plata drepturilor de care beneficiază copiii cu cerințe educaționale speciale integrați în învățământul de masă	843.852	0	843.852
<b>55.01 Transferuri interne</b>	<b>4.100</b>	<b>0</b>	<b>4.100</b>
55.01.18 Alte transferuri curente interne	4.100	0	4.100
<b>57. Asistență socială</b>	<b>12.295.144</b>	<b>113.000</b>	<b>12.408.144</b>
57.02 Ajutoare sociale	12.295.144	113.000	12.408.144
57.02.01 Ajutoare sociale în numerar	122.000	0	122.000
57.02.02 Ajutoare sociale în natură	12.173.144	113.000	12.286.144
<b>SECȚIUNEA DEZVOLTARE</b>	<b>3.224.022</b>	<b>-203.779</b>	<b>3.020.243</b>
<b>01. Cheltuieli curente</b>	<b>2.519.682</b>	<b>-100.000</b>	<b>2.419.682</b>
56. Proiecte cu finanțare din Fonduri externe nerambursabile (FEN) postaderare	2.519.682	-100.000	2.419.682
56.01 Programe din Fondul European de Dezvoltare Regională	1.096.747	-100.000	996.747
56.01.03 Cheltuieli neeligibile	1.096.747	-100.000	996.747
56.17 Mecanismul financiar SEE	1.422.935	0	1.422.935
56.17.01 Finanțarea națională	213.440	0	213.440
56.17.02 Finanțarea externă nerambursabilă	1.209.495	0	1.209.495
<b>70. Cheltuieli de capital</b>	<b>704.340</b>	<b>-103.779</b>	<b>600.561</b>
71. Active nefinanciare	704.340	-103.779	600.561
71.01 Active fixe	604.340	-3.779	600.561
71.01.01 Construcții	284.340	0	284.340
71.01.02 Mașini, echipamente și mijloace de transport	85.000	-10.979	74.021
71.01.30 Alte active fixe	235.000	7.200	242.200
71.03 Reparații capitale aferente activelor fixe	100.000	-100.000	0
<b>66.02 SĂNĂTATE</b>			
<b>TOTAL CHELTUIELI :</b>	<b>5.880.849</b>	<b>27.300</b>	<b>5.908.149</b>
<b>CHELTUIELI CURENTE (SECȚIUNEA FUNCȚIONARE + DEZVOLTARE)</b>	<b>3.799.233</b>	<b>27.300</b>	<b>3.826.533</b>
<b>SECȚIUNEA DE FUNCȚIONARE</b>	<b>2.701.239</b>	<b>0</b>	<b>2.701.239</b>
<b>01. Cheltuieli curente</b>	<b>2.447.398</b>	<b>0</b>	<b>2.447.398</b>
51. Transferuri între unități ale administrației publice	2.429.403	0	2.429.403
51.01 Transferuri curente	2.429.403	0	2.429.403
51.01.46 Transferuri din bugetele locale pentru finanțarea cheltuielilor curente din domeniul sănătății	192.000	0	192.000
51.01.39 Transferuri din bugetele locale pentru finanțarea unităților de asistență socială și medico -sociale	2.237.403	0	2.237.403
<b>55 Alte transferuri</b>	<b>17.995</b>	<b>0</b>	<b>17.995</b>
<b>55.01 Transferuri interne</b>	<b>17.995</b>	<b>0</b>	<b>17.995</b>
55.01.18 Alte transferuri curente interne	17.995	0	17.995
<b>81 - RAMBURSARI DE CREDITE</b>	<b>253.841</b>	<b>0</b>	<b>253.841</b>
81.02 Rambursari de credite interne	253.841	0	253.841
81.02.05 Rambursari de credite aferente datoriei publice interne locale	253.841	0	253.841



SPECIFICAȚIE	Suma	Influențe +, -	Suma
<b>SECȚIUNEA DEZVOLTARE</b>	<b>3.179.610</b>	<b>27.300</b>	<b>3.206.910</b>
1.Cheltuieli curente	1.351.835	27.300	1.379.135
51. Transferuri între unități ale administrației publice	1.350.050	27.300	1.377.350
51.02 Transferuri de capital	1.350.050	27.300	1.377.350
51.02.28 Transferuri din bugetele locale pentru finanțarea cheltuielilor de capital din domeniul sănătății	1.151.050	27.300	1.178.350
51.02.29 Alte transferuri de capital catre institutii publice	199.000	0	199.000
56. Proiecte cu finanțare din Fonduri externe nerambursabile (FEN) postaderare	1.785	0	1.785
56.01 Programe din Fondul European de Dezvoltare Regională (FEDR)	1.785	0	1.785
56.01.03 Cheltuieli neeligibile	1.785	0	1.785
70. Cheltuieli de capital	1.827.775	0	1.827.775
71. Active nefinanciare	1.827.775	0	1.827.775
71.01 Active fixe	1.577.775	0	1.577.775
71.01.01 Constructii	505.775	0	505.775
71.01.30 Alte active fixe	1.072.000	0	1.072.000
71.03 Reparatii capitale aferente activelor fixe	250.000	0	250.000
67.02 CULTURĂ, RECREERE ȘI RELIGIE			
TOTAL CHELTUIELI :	22.257.957	-5.719.424	16.538.533
CHELTUIELI CURENTE (SECȚIUNEA FUNCȚIONARE + DEZVOLTARE)	14.047.073	-85.440	13.961.633
<b>SECȚIUNEA DE FUNCȚIONARE</b>	<b>13.222.573</b>	<b>-85.440</b>	<b>13.137.133</b>
01.Cheltuieli curente	13.222.573	-85.440	13.137.133
10. Cheltuieli de personal	2.033.031	-140.000	1.893.031
10.01 Cheltuieli salariale în bani	1.641.525	-110.000	1.531.525
10.03 Contribuții	391.506	-30.000	361.506
10.03.01 Contribuții de asigurări sociale de stat	262.685	-15.000	247.685
10.03.02 Contribuții de asigurări șomaj	8.329	0	8.329
10.03.03 Contribuții de asigurări sociale de sănătate	86.468	-5.000	81.468
10.03.04 Contribuții de asigurări pentru accidente de muncă și boli profesionale	2.890	0	2.890
10.03.06 Contribuții pt.Fondul național unic de asig.sociale de sănătate 0,85%	31.134	-10.000	21.134
20. Bunuri și servicii	392.500	0	392.500
20.01 Bunuri și servicii	194.602	0	194.602
20.02 Reparații curente	16.000	0	16.000
20.05 Bunuri de natura obiectelor de inventar	12.300	0	12.300
20.06 Deplasări, detașări, transferări	16.600	0	16.600
20.11 Cărți, publicații și materiale documentare	72.000	0	72.000
20.12 Consultanța și expertiza	10.000	0	10.000
20.13 Pregătire profesională	7.500	0	7.500
20.14 Protecția muncii	7.996	0	7.996
20.30 Alte cheltuieli	55.502	0	55.502
51. Transferuri între unități ale administrației publice	4.433.204	50.000	4.483.204
51.01 Transferuri curente	4.433.204	50.000	4.483.204
51.01.01 Transferuri către instituții publice	4.433.204	50.000	4.483.204
59. Alte cheltuieli	6.363.838	4.560	6.368.398
59.11 Asociații și fundații	221.714	0	221.714
59.12 Sustinerea cultelor	100.000	0	100.000
59.15 Contribuții la salarizarea personalului neclerical	5.383.124	0	5.383.124
59.22 Acțiuni cu caracter științific și social cultural	659.000	4.560	663.560
<b>SECȚIUNEA DEZVOLTARE</b>	<b>9.035.384</b>	<b>-5.633.984</b>	<b>3.401.400</b>
<b>CHELTUIELI CURENTE</b>	<b>824.500</b>	<b>0</b>	<b>824.500</b>
51. Transferuri între unități ale administrației publice	824.500	0	824.500
51.02 Transferuri de capital	824.500	0	824.500
51.02.29 Alte transferuri de capital catre institutii publice	824.500	0	824.500
70. Cheltuieli de capital	8.210.884	-5.633.984	2.576.900
71. Active nefinanciare	8.210.884	-5.633.984	2.576.900
71.01 Active fixe	7.810.884	-5.433.984	2.376.900
71.01.01 Constructii	7.309.984	-5.309.984	2.000.000
71.01.03 Mobilier,aparatură birotică și alte active corporale	111.500	0	111.500
71.01.30 Alte active fixe	389.400	-124.000	265.400
71.03 Reparatii capitale aferente activelor fixe	400.000	-200.000	200.000

SPECIFICAȚIE	Suma	Influențe +,	Suma
<b>68.02 ASIGURĂRI ȘI ASISTENȚĂ SOCIALĂ</b>			
<b>TOTAL CHELTUIELI :</b>	<b>133.872.360</b>	<b>-195.300</b>	<b>133.677.060</b>
<b>CHELTUIELI CURENTE (SECȚIUNEA FUNCȚIONARE + DEZVOLTARE)</b>	<b>132.261.556</b>	<b>81.700</b>	<b>132.343.256</b>
<b>SECȚIUNEA DE FUNCȚIONARE</b>	<b>130.588.866</b>	<b>11.500</b>	<b>130.600.366</b>
<b>01. Cheltuieli curente</b>	<b>130.561.199</b>	<b>11.500</b>	<b>130.572.699</b>
<b>10. Cheltuieli de personal</b>	<b>58.748.718</b>	<b>0</b>	<b>58.748.718</b>
<b>10.01 Cheltuieli salariale în bani</b>	<b>48.323.735</b>	<b>0</b>	<b>48.323.735</b>
<b>10.03 Contribuții</b>	<b>10.424.983</b>	<b>0</b>	<b>10.424.983</b>
10.03.01 Contribuții de asigurări sociale de stat	7.334.757	6.800	7.341.557
10.03.02 Contribuții de asigurări șomaj	224.778	0	224.778
10.03.03 Contribuții de asigurări sociale de sănătate	2.408.588	2.950	2.411.538
10.03.04 Contribuții de asigurări pentru accidente de muncă și boli profesionale	73.858	230	74.088
10.03.06 Contribuții pt.Fondul național unic de asig.sociale de sănătate 0,85%	383.002	-9.980	373.022
<b>20. Bunuri și servicii</b>	<b>14.774.778</b>	<b>11.500</b>	<b>14.786.278</b>
<b>20.01 Bunuri și servicii</b>	<b>6.132.331</b>	<b>122.000</b>	<b>6.254.331</b>
<b>20.02 Reparații curente</b>	<b>1.016.663</b>	<b>101.000</b>	<b>1.117.663</b>
<b>20.03 Hrană</b>	<b>3.300.992</b>	<b>-100.000</b>	<b>3.200.992</b>
<b>20.04 Medicamente și materiale sanitare</b>	<b>1.062.469</b>	<b>-85.000</b>	<b>977.469</b>
<b>20.05 Bunuri de natura obiectelor de inventar</b>	<b>1.427.276</b>	<b>-69.000</b>	<b>1.358.276</b>
<b>20.06 Deplasări, detașări, transferări</b>	<b>549.808</b>	<b>29.500</b>	<b>579.308</b>
<b>20.11 Cărți, publicații și materiale documentare</b>	<b>13.078</b>	<b>0</b>	<b>13.078</b>
<b>20.13 Pregătire profesională</b>	<b>106.527</b>	<b>0</b>	<b>106.527</b>
<b>20.14 Protecția muncii</b>	<b>13.078</b>	<b>0</b>	<b>13.078</b>
<b>20.30 Alte cheltuieli</b>	<b>1.152.556</b>	<b>13.000</b>	<b>1.165.556</b>
<b>51. Transferuri între unități ale administrației publice</b>	<b>4.452.417</b>	<b>0</b>	<b>4.452.417</b>
<b>51.01 Transferuri curente</b>	<b>4.452.417</b>	<b>0</b>	<b>4.452.417</b>
51.01.14 Transferuri din bugetele consiliilor județene pentru finanțarea centrelor de zi pentru protecția copilului	70.000	0	70.000
51.01.39 Transferuri din bugetele locale pentru finanțarea unităților de asistență socială și medico -sociale	4.382.417	0	4.382.417
<b>57. Asistență socială</b>	<b>52.507.000</b>	<b>0</b>	<b>52.507.000</b>
<b>57.02 Ajutoare sociale</b>	<b>52.507.000</b>	<b>0</b>	<b>52.507.000</b>
57.02.01 Ajutoare sociale în numerar	52.507.000	0	52.507.000
<b>59. Alte cheltuieli</b>	<b>78.286</b>	<b>0</b>	<b>78.286</b>
<b>59.11 Asociații și fundații</b>	<b>78.286</b>	<b>0</b>	<b>78.286</b>
<b>81 - RAMBURSARI DE CREDITE</b>	<b>27.667</b>	<b>0</b>	<b>27.667</b>
<b>81.02 Rambursari de credite interne</b>	<b>27.667</b>	<b>0</b>	<b>27.667</b>
81.02.05 Rambursari de credite aferente datoriei publice interne locale	27.667	0	27.667
<b>SECȚIUNEA DEZVOLTARE</b>	<b>3.283.494</b>	<b>-206.800</b>	<b>3.076.694</b>
<b>1.Cheltuieli curente</b>	<b>1.700.357</b>	<b>70.200</b>	<b>1.770.557</b>
<b>51. Transferuri între unități ale administrației publice</b>	<b>1.451.545</b>	<b>70.200</b>	<b>1.521.745</b>
<b>51.02 Transferuri de capital</b>	<b>1.451.545</b>	<b>70.200</b>	<b>1.521.745</b>
51.02.29 Alte transferuri de capital catre institutii publice	1.451.545	70.200	1.521.745
<b>56. Proiecte cu finanțare din Fonduri externe nerambursabile (FEN) postaderare</b>	<b>248.812</b>	<b>0</b>	<b>248.812</b>
<b>56.01 Programe din Fondul European de Dezvoltare Regională (FEDR)</b>	<b>248.812</b>	<b>0</b>	<b>248.812</b>
56.01.03 Cheltuieli neeligibile	248.812	0	248.812
<b>70. Cheltuieli de capital</b>	<b>1.583.137</b>	<b>-277.000</b>	<b>1.306.137</b>
<b>71. Active nefinanciare</b>	<b>1.583.137</b>	<b>-277.000</b>	<b>1.306.137</b>
<b>71.01 Active fixe</b>	<b>1.583.137</b>	<b>-277.000</b>	<b>1.306.137</b>
71.01.01 Constructii	322.000	-122.000	200.000
71.01.02 Mașini,echipamente și mijloace de transport	130.000	0	130.000
71.01.30 Alte active fixe	1.131.137	-155.000	976.137
<b>70.02 LOCUINȚE, SERVICII SI DEZVOLTARE PUBLICĂ</b>			
<b>TOTAL CHELTUIELI :</b>	<b>813.996</b>	<b>-175.000</b>	<b>638.996</b>
<b>CHELTUIELI CURENTE (SECȚIUNEA FUNCȚIONARE + DEZVOLTARE)</b>	<b>579.996</b>	<b>0</b>	<b>579.996</b>

SPECIFICAȚIE	Suma	Influente +, -	Suma
<b>SECȚIUNEA DE FUNCȚIONARE</b>	<b>638.996</b>	<b>0</b>	<b>638.996</b>
01. Cheltuieli curente	579.996	0	579.996
20. Bunuri și servicii	479.996	0	479.996
20.30 Alte cheltuieli	479.996	0	479.996
55. Alte transferuri	100.000	0	100.000
55.01 Transferuri interne	100.000	0	100.000
55.01.18 Alte transferuri curente interne	100.000	0	100.000
81.01 Rambursări de credite	59.000	0	59.000
81.01.05 Rambursări de credite aferente datoriei publice externe locale	59.000	0	59.000
<b>SECȚIUNEA DEZVOLTARE</b>	<b>175.000</b>	<b>-175.000</b>	<b>0</b>
70. Cheltuieli de capital	175.000	-175.000	0
71 Active nefinanciare	175.000	-175.000	0
71.01 Active fixe	175.000	-175.000	0
71.01.30 Alte active fixe	175.000	-175.000	0
74.02 PROTECȚIA MEDIULUI			
<b>TOTAL CHELTUIELI :</b>	<b>17.203.651</b>	<b>1.416.279</b>	<b>18.619.930</b>
<b>CHELTUIELI CURENTE (SECȚIUNEA FUNCȚIONARE + DEZVOLTARE)</b>	<b>1.186.903</b>	<b>0</b>	<b>1.186.903</b>
<b>SECȚIUNEA DE FUNCȚIONARE</b>	<b>5.260.729</b>	<b>0</b>	<b>5.260.729</b>
01.Cheltuieli curente	946.281	0	946.281
20. Bunuri și servicii	846.281	0	846.281
20.01 Bunuri si servicii	252.380	0	252.380
20.12 Consultanță și expertiză	89.173	0	89.173
20.30 Alte cheltuieli	504.728	0	504.728
55. Alte transferuri	100.000	0	100.000
55.01 Transferuri interne	100.000	0	100.000
55.01.18 Alte transferuri curente interne	100.000	0	100.000
81. Rambursări de credite	4.314.448	0	4.314.448
81.01 Rambursări de credite	363.000	0	363.000
81.01.05 Rambursări de credite aferente datoriei publice externe locale	363.000	0	363.000
81.02 Rambursari de credite interne	3.951.448	0	3.951.448
81.02.05 Rambursari de credite aferente datoriei publice interne locale	3.951.448	0	3.951.448
<b>SECȚIUNEA DEZVOLTARE</b>	<b>11.942.922</b>	<b>1.416.279</b>	<b>13.359.201</b>
55. Alte transferuri	2.000.000	0	2.000.000
55.01.42 Transferuri din bugetul local către asociațiile de dezvoltare intercomunitară	2.000.000	0	2.000.000
1.Cheltuieli curente	240.622	0	240.622
56. Proiecte cu finanțare din Fonduri externe nerambursabile (FEN) postaderare	240.622	0	240.622
56.01 Programe din Fondul European de Dezvoltare Regională (FEDR)	240.622	0	240.622
56.01.03 Cheltuieli neeligibile	240.622	0	240.622
70. Cheltuieli de capital	9.702.300	1.416.279	11.118.579
71 Active nefinanciare	9.702.300	1.416.279	11.118.579
71.01 Active fixe	9.702.300	1.416.279	11.118.579
71.01.01 Construcții	7.532.315	1.416.279	8.948.594
71.01.30 Alte active fixe	2.169.985	0	2.169.985
83.02 AGRICULTURA, SILVICULTURA, PISCICULTURA SI VÂNĂTOARE			
<b>TOTAL CHELTUIELI :</b>	<b>495.000</b>	<b>0</b>	<b>495.000</b>
<b>CHELTUIELI CURENTE (SECȚIUNEA FUNCȚIONARE + DEZVOLTARE)</b>	<b>495.000</b>	<b>0</b>	<b>495.000</b>
<b>SECȚIUNEA DE FUNCȚIONARE</b>	<b>495.000</b>	<b>0</b>	<b>495.000</b>
01.Cheltuieli curente	495.000	0	495.000
51. Transferuri între unități ale administrației publice	495.000	0	495.000
51.01 Transferuri curente	495.000	0	495.000
51.01.49 Transferuri din bugetul local pentru camerele agricole	495.000	0	495.000

SPECIFICAȚIE	Suma	Influențe +,	Suma
<b>84.02 TRANSPORTURI</b>			
<b>TOTAL CHELTUIELI :</b>	<b>39.729.958</b>	<b>-14.318.026</b>	<b>25.411.932</b>
<b>CHELTUIELI CURENTE (SECȚIUNEA FUNCȚIONARE + DEZVOLTARE)</b>	<b>7.726.412</b>	<b>512.565</b>	<b>8.238.977</b>
<b>SECȚIUNEA DE FUNCȚIONARE</b>	<b>11.372.412</b>	<b>512.565</b>	<b>11.884.977</b>
<b>01.Cheletuiei curente</b>	<b>7.726.412</b>	<b>512.565</b>	<b>8.238.977</b>
<b>20. Bunuri și servicii</b>	<b>7.726.412</b>	<b>512.565</b>	<b>8.238.977</b>
<b>20.01 Bunuri și servicii</b>	<b>6.317.435</b>	<b>512.565</b>	<b>6.830.000</b>
<b>20.02 Reparații curente</b>	<b>1.400.777</b>	<b>0</b>	<b>1.400.777</b>
<b>20.30 Alte cheltuieli</b>	<b>8.200</b>	<b>0</b>	<b>8.200</b>
<b>81.01 Rambursări de credite</b>	<b>3.646.000</b>	<b>0</b>	<b>3.646.000</b>
<b>81.01.05 Rambursări de credite aferente datoriei publice externe locale</b>	<b>3.646.000</b>	<b>0</b>	<b>3.646.000</b>
<b>SECȚIUNEA DEZVOLTARE</b>	<b>28.357.546</b>	<b>-14.830.591</b>	<b>13.526.955</b>
<b>70. Cheltuieli de capital</b>	<b>28.357.546</b>	<b>-14.830.591</b>	<b>13.526.955</b>
<b>71 Active nefinanciare</b>	<b>28.357.546</b>	<b>-14.830.591</b>	<b>13.526.955</b>
<b>71.01 Active fixe</b>	<b>27.894.981</b>	<b>-14.368.026</b>	<b>13.526.955</b>
<b>71.01.01 Construcții</b>	<b>25.899.481</b>	<b>-14.378.026</b>	<b>11.521.455</b>
<b>71.01.30 Alte active fixe</b>	<b>1.995.500</b>	<b>10.000</b>	<b>2.005.500</b>
<b>71.03 Reparații capitale aferente activelor fixe</b>	<b>462.565</b>	<b>-462.565</b>	<b>0</b>
<b>87.02 ALTE ACȚIUNI ECONOMICE</b>			
<b>TOTAL CHELTUIELI :</b>	<b>645.000</b>	<b>-200.000</b>	<b>445.000</b>
<b>SECȚIUNEA DEZVOLTARE</b>	<b>645.000</b>	<b>-200.000</b>	<b>445.000</b>
<b>01.Cheletuiei curente</b>	<b>395.000</b>	<b>0</b>	<b>395.000</b>
<b>56.08 Programe Instrumentul European de Vecinătate și Parteneriat (ENP)</b>	<b>395.000</b>	<b>0</b>	<b>395.000</b>
<b>56.08.01 Finanțarea națională</b>	<b>39.776</b>	<b>0</b>	<b>39.776</b>
<b>56.08.02 Finanțarea externă nerambursabilă</b>	<b>355.224</b>	<b>0</b>	<b>355.224</b>
<b>70. Cheltuieli de capital</b>	<b>250.000</b>	<b>-200.000</b>	<b>50.000</b>
<b>71 Active nefinanciare</b>	<b>250.000</b>	<b>-200.000</b>	<b>50.000</b>
<b>71.01 Active fixe</b>	<b>250.000</b>	<b>-200.000</b>	<b>50.000</b>
<b>71.01.30 Alte active fixe</b>	<b>250.000</b>	<b>-200.000</b>	<b>50.000</b>



DEFALCAREA

cheltuielilor bugetului local al județului pe ordonatori de credite pe anul 2016

Rectificarea a X-a

SPECIFICAȚIE	Suma	Influente +, -	U.M.=lei
			Suma
<b>TOTAL CHELTUIELI din care:</b>	<b>272.774.508</b>	<b>-20.288.265</b>	<b>252.486.243</b>
<i>Secțiunea de funcționare</i>	210.502.370	-175.690	210.326.680
<i>Secțiunea de dezvoltare</i>	62.272.138	-20.112.575	42.159.563
<b>51.02 AUTORITĂȚI PUBLICE</b>	<b>11.813.857</b>	<b>-253.000</b>	<b>11.560.857</b>
- <i>Consiliul județean Vaslui din care:</i>	<i>11.813.857</i>	<i>-253.000</i>	<i>11.560.857</i>
<i>Secțiunea de funcționare</i>	9.726.757	0	9.726.757
<i>Secțiunea de dezvoltare</i>	2.087.100	-253.000	1.834.100
<b>54.02 ALTE SERVICII PUBLICE GENERALE</b>	<b>2.341.339</b>	<b>-727.315</b>	<b>1.614.024</b>
- <i>Serviciul public comunitar de evidență a persoanelor Vaslui</i>	<i>845.300</i>	<i>0</i>	<i>845.300</i>
<i>Secțiunea de funcționare</i>	834.800	0	834.800
<i>Secțiunea de dezvoltare</i>	10.500	0	10.500
- <i>Consiliul Județean Vaslui</i>	<i>858.039</i>	<i>-727.315</i>	<i>130.724</i>
<i>Secțiunea de funcționare</i>	858.039	-727.315	130.724
- <i>Orașul HUSI</i>	<i>100.000</i>	<i>0</i>	<i>100.000</i>
<i>Secțiunea de funcționare</i>	100.000	0	100.000
- <i>Comuna Ștefan cel Mare</i>	<i>378.000</i>	<i>0</i>	<i>378.000</i>
<i>Secțiunea de funcționare</i>	378.000	0	378.000
- <i>Comuna Tutova</i>	<i>160.000</i>	<i>0</i>	<i>160.000</i>
<i>Secțiunea de funcționare</i>	160.000	0	160.000
<b>55.02 TRANZACȚII PRIVIND DATORIA PUBLICĂ ȘI ÎMPRUMUTURI</b>	<b>2.597.095</b>	<b>0</b>	<b>2.597.095</b>
- <i>Consiliul județean Vaslui</i>	<i>2.597.095</i>	<i>0</i>	<i>2.597.095</i>
<i>Secțiunea de funcționare</i>	2.597.095	0	2.597.095
<b>60.02 APĂRARE</b>	<b>390.480</b>	<b>-14.000</b>	<b>376.480</b>
- <i>Centrul militar Vaslui din care:</i>	<i>353.000</i>	<i>-14.000</i>	<i>339.000</i>
<i>Secțiunea de funcționare</i>	268.000	0	268.000
<i>Secțiunea de dezvoltare</i>	85.000	-14.000	71.000
- <i>Consiliul Județean Vaslui (Structură teritorială pentru probleme speciale Vaslui)</i>	<i>19.960</i>	<i>0</i>	<i>19.960</i>
<i>Secțiunea de funcționare</i>	16.400	0	16.400
<i>Secțiunea de dezvoltare</i>	3.560	0	3.560
- <i>Consiliul Județean Vaslui (Chirii pe anul 2016)</i>	<i>17.520</i>	<i>0</i>	<i>17.520</i>
<i>Secțiunea de funcționare</i>	17.520	0	17.520
<b>61.02 ORDINE PUBLICĂ ȘI SIGURANȚĂ NAȚIONALĂ</b>	<b>429.500</b>	<b>-39.000</b>	<b>390.500</b>
- <i>Inspectoratul pentru situații de urgență Vaslui din care:</i>	<i>379.500</i>	<i>-39.000</i>	<i>340.500</i>
<i>Secțiunea de funcționare</i>	136.500	0	136.500
<i>Secțiunea de dezvoltare</i>	243.000	-39.000	204.000
- <i>Consiliul județean Vaslui din care:</i>	<i>50.000</i>	<i>0</i>	<i>50.000</i>
<i>Secțiunea de funcționare</i>	50.000	0	50.000
<b>65.02 ÎNVĂȚĂMÂNT</b>	<b>34.303.466</b>	<b>-90.779</b>	<b>34.212.687</b>
- <i>Centrul școlar de educație incluzivă "Elisabeta Polihroniade" Vaslui din care:</i>	<i>6.336.512</i>	<i>7.200</i>	<i>6.343.712</i>
<i>Secțiunea de funcționare</i>	6.052.172	0	6.052.172
<i>Secțiunea de dezvoltare</i>	284.340	7.200	291.540
- <i>Centrul școlar de educație incluzivă "C. Pufan" Vaslui din care:</i>	<i>3.409.819</i>	<i>0</i>	<i>3.409.819</i>
<i>Secțiunea de funcționare</i>	3.409.819	0	3.409.819
- <i>Liceul tehnologic special "Sfanta Ecaterina" Husi</i>	<i>3.240.165</i>	<i>-110.647</i>	<i>3.129.518</i>
<i>Secțiunea de funcționare</i>	3.115.165	0	3.115.165
<i>Secțiunea de dezvoltare</i>	125.000	-110.647	14.353
- <i>Centrul școlar de educație incluzivă Negrești din care:</i>	<i>3.194.687</i>	<i>0</i>	<i>3.194.687</i>
<i>Secțiunea de funcționare</i>	3.184.687	0	3.184.687
<i>Secțiunea de dezvoltare</i>	10.000	0	10.000

SPECIFICAȚIE	Suma	Influențe +, -	Suma
<b>-Centrul județean de resurse și asistență educațională Vaslui</b>	<b>2.618.649</b>	<b>-332</b>	<b>2.618.317</b>
Secțiunea de funcționare	2.558.649	0	2.558.649
Secțiunea de dezvoltare	60.000	-332	59.668
<b>-Inspectoratul școlar al județului Vaslui</b>	<b>18.000</b>	<b>0</b>	<b>18.000</b>
Secțiunea de funcționare	18.000	0	18.000
<b>-Consiliul județean Vaslui</b>	<b>15.485.634</b>	<b>13.000</b>	<b>15.498.634</b>
Secțiunea de funcționare	12.740.952	113.000	12.853.952
Secțiunea de dezvoltare	2.744.682	-100.000	2.644.682
<b>66.02 SĂNĂTATE</b>	<b>5.880.849</b>	<b>27.300</b>	<b>5.908.149</b>
<b>-Spitalul de urgență județean Vaslui din care:</b>	<b>1.343.050</b>	<b>27.300</b>	<b>1.370.350</b>
Secțiunea de funcționare	192.000	0	192.000
Secțiunea de dezvoltare	1.151.050	27.300	1.178.350
<b>-Centrul de asistență medico-socială Băcești</b>	<b>1.745.403</b>	<b>0</b>	<b>1.745.403</b>
Secțiunea de funcționare	1.745.403	0	1.745.403
<b>-Centrul de asistență medico-socială Codăești</b>	<b>492.000</b>	<b>0</b>	<b>492.000</b>
Secțiunea de funcționare	492.000	0	492.000
<b>-Consiliul Județean Vaslui din care:</b>	<b>2.300.396</b>	<b>0</b>	<b>2.300.396</b>
Secțiunea de funcționare	271.836	0	271.836
Secțiunea de dezvoltare	2.028.560	0	2.028.560
<b>67.02 CULTURĂ, RECREERE ȘI RELIGIE</b>	<b>22.257.957</b>	<b>-5.719.424</b>	<b>16.538.533</b>
<b>-Consiliul județean Vaslui</b>	<b>13.409.222</b>	<b>-5.433.984</b>	<b>7.975.238</b>
Secțiunea de funcționare	5.717.838	0	5.717.838
Secțiunea de dezvoltare	7.691.384	-5.433.984	2.257.400
<b>-Teatrul "V.I.Popa" Bârlad</b>	<b>1.657.217</b>	<b>0</b>	<b>1.657.217</b>
Secțiunea de funcționare	1.657.217	0	1.657.217
<b>-Muzeul "V.Pârvan" Bârlad</b>	<b>1.501.500</b>	<b>0</b>	<b>1.501.500</b>
Secțiunea de funcționare	1.369.000	0	1.369.000
Secțiunea de dezvoltare	132.500	0	132.500
<b>-Muzeul "Ștefan cel Mare" Vaslui</b>	<b>2.098.987</b>	<b>50.000</b>	<b>2.148.987</b>
Secțiunea de funcționare	1.406.987	50.000	1.456.987
Secțiunea de dezvoltare	692.000	0	692.000
<b>-Biblioteca județeană "N.Milcescu Spătarul" Vaslui din care:</b>	<b>2.369.500</b>	<b>-340.000</b>	<b>2.029.500</b>
Secțiunea de funcționare	1.850.000	-140.000	1.710.000
Secțiunea de dezvoltare	519.500	-200.000	319.500
<b>-Centrul județean pentru conservare și promovare a culturii tradiționale Vaslui din care:</b>	<b>1.221.531</b>	<b>4.560</b>	<b>1.226.091</b>
Secțiunea de funcționare	1.221.531	4.560	1.226.091
<b>68.02 ASIGURĂRI ȘI ASISTENȚĂ SOCIALĂ</b>	<b>133.872.360</b>	<b>-195.300</b>	<b>133.677.060</b>
<b>-Direcția generală de asistență socială și protecția copilului Vaslui din care:</b>	<b>127.069.338</b>	<b>-110.500</b>	<b>126.958.838</b>
Secțiunea de funcționare	126.030.496	11.500	126.041.996
Secțiunea de dezvoltare	1.038.842	-122.000	916.842
<b>-Centrul de zi Negrești</b>	<b>70.000</b>	<b>0</b>	<b>70.000</b>
Secțiunea de funcționare	70.000	0	70.000
<b>-Centrul de asistență medico-socială Băcești</b>	<b>3.676.509</b>	<b>0</b>	<b>3.676.509</b>
Secțiunea de funcționare	3.188.717	0	3.188.717
Secțiunea de dezvoltare	487.792	0	487.792
<b>-Centrul de asistență medico-socială Codăești</b>	<b>2.157.453</b>	<b>70.200</b>	<b>2.227.653</b>
Secțiunea de funcționare	1.193.700	0	1.193.700
Secțiunea de dezvoltare	963.753	70.200	1.033.953
<b>-Consiliul județean Vaslui</b>	<b>899.060</b>	<b>-155.000</b>	<b>744.060</b>
Secțiunea de funcționare	105.953	0	105.953
Secțiunea de dezvoltare	793.107	-155.000	638.107
<b>70.02 LOCUINȚE, SERVICII ȘI DEZVOLTARE PUBLICĂ</b>	<b>813.996</b>	<b>-175.000</b>	<b>638.996</b>
<b>-Consiliul județean Vaslui din care:</b>	<b>813.996</b>	<b>-175.000</b>	<b>638.996</b>
Secțiunea de funcționare	638.996	0	638.996
Secțiunea de dezvoltare	175.000	-175.000	0

SPECIFICAȚIE	Suma	Influențe +, -	Suma
<b>74.02 PROTECȚIA MEDIULUI</b>	<b>17.203.651</b>	<b>1.416.279</b>	<b>18.619.930</b>
- <i>Consiliul județean Vaslui din care:</i>	<b>17.203.651</b>	<b>1.416.279</b>	<b>18.619.930</b>
<i>Secțiunea de funcționare</i>	<b>5.260.729</b>	<b>0</b>	<b>5.260.729</b>
<i>Secțiunea de dezvoltare</i>	<b>11.942.922</b>	<b>1.416.279</b>	<b>13.359.201</b>
<b>83.02 AGRICULTURĂ, SILVICULTURĂ, PISCICULTURĂ SI VÂNĂTOARE</b>	<b>495.000</b>	<b>0</b>	<b>495.000</b>
- <i>Camera agricolă a județului Vaslui</i>	<b>495.000</b>	<b>0</b>	<b>495.000</b>
<i>Secțiunea de funcționare</i>	<b>495.000</b>	<b>0</b>	<b>495.000</b>
<b>84.02 TRANSPORTURI</b>	<b>39.729.958</b>	<b>-14.318.026</b>	<b>25.411.932</b>
- <i>Consiliul județean Vaslui din care:</i>	<b>39.729.958</b>	<b>-14.318.026</b>	<b>25.411.932</b>
<i>Secțiunea de funcționare</i>	<b>11.372.412</b>	<b>512.565</b>	<b>11.884.977</b>
<i>Secțiunea de dezvoltare</i>	<b>28.357.546</b>	<b>-14.830.591</b>	<b>13.526.955</b>
<b>87.02 ALTE ACȚIUNI ECONOMICE</b>	<b>645.000</b>	<b>-200.000</b>	<b>445.000</b>
- <i>Consiliul județean Vaslui din care:</i>	<b>645.000</b>	<b>-200.000</b>	<b>445.000</b>
<i>Secțiunea de dezvoltare</i>	<b>645.000</b>	<b>-200.000</b>	<b>445.000</b>



## BUGETUL

aparaturii de specialitate al Consiliului Județean Vaslui pe anul 2016

Rectificarea a X-a

SPECIFICAȚIE	Suma	Influențe +, -	Suma
<b>TOTAL CHELTUIELI (SECȚIUNEA FUNCȚIONARE + DEZVOLTARE)</b>	<b>106.593.888</b>	<b>-19.886.046</b>	<b>86.707.842</b>
<b>CHELTUIELI CURENTE (SECȚIUNEA FUNCȚIONARE + DEZVOLTARE)</b>	<b>45.005.301</b>	<b>-201.750</b>	<b>44.803.551</b>
<b>SECȚIUNEA DE FUNCȚIONARE</b>	<b>49.797.027</b>	<b>-101.750</b>	<b>49.695.277</b>
01. Cheltuieli curente	41.323.300	-101.750	41.221.550
10. Cheltuieli de personal	6.045.610	0	6.045.610
20. Bunuri și servicii	12.555.485	512.565	13.068.050
30. Dobânzi	1.989.095	0	1.989.095
50.04 Fond de rezervă bugetară la dispoziția autorităților locale	858.039	-727.315	130.724
51. Transferuri între unități ale administrației publice	861.852	0	861.852
55. Alte transferuri	1.332.095	0	1.332.095
57. Asistență socială	11.898.000	113.000	12.011.000
59. Alte cheltuieli	5.783.124	0	5.783.124
81. Rambursări de credite	8.473.727	0	8.473.727
<b>SECȚIUNEA DE DEZVOLTARE</b>	<b>56.796.861</b>	<b>-19.784.296</b>	<b>37.012.565</b>
1. Cheltuieli curente	3.682.001	-100.000	3.582.001
51. Transferuri între unități ale administrației publice	199.000	0	199.000
55. Alte transferuri	2.000.000	0	2.000.000
56. Proiecte cu finanțare din Fonduri externe nerambursabile (FEN) postaderare	3.483.001	-100.000	3.383.001
70. Cheltuieli de capital	49.939.860	-19.684.296	30.255.564
71. Active nefinanciare	49.939.860	-19.684.296	30.255.564
71.01 Active fixe	49.227.295	-19.221.731	30.005.564
71.03 Reparații capitale aferente activelor fixe	712.565	-462.565	250.000
81. Rambursări de credite	1.175.000	0	1.175.000
51.02. AUTORITĂȚI PUBLICE ȘI ACȚIUNI EXTERNE			
<b>TOTAL CHELTUIELI :</b>	<b>11.813.857</b>	<b>-253.000</b>	<b>11.560.857</b>
<b>CHELTUIELI CURENTE (SECȚIUNEA FUNCȚIONARE + DEZVOLTARE)</b>	<b>9.631.086</b>	<b>0</b>	<b>9.631.086</b>
<b>SECȚIUNEA DE FUNCȚIONARE</b>	<b>9.726.757</b>	<b>0</b>	<b>9.726.757</b>
01. Cheltuieli curente	9.553.986	0	9.553.986
10. Cheltuieli de personal	6.045.610	0	6.045.610
10.01 Cheltuieli salariale în bani	4.996.850	0	4.996.850
10.03 Contribuții	1.048.760	0	1.048.760
10.03.01 Contribuții de asigurări sociale de stat	718.710	0	718.710
10.03.02 Contribuții de asigurări șomaj	22.750	0	22.750
10.03.03 Contribuții de asigurări sociale de sănătate	256.980	0	256.980
10.03.04 Contribuții de asigurări pentru accidente de muncă și boli profesionale	6.820	0	6.820
10.03.06 Contribuții pt. Fondul national unic de asig. sociale de sănătate 0,85%	43.500	0	43.500
20. Bunuri și servicii	2.398.376	0	2.398.376
20.01 Bunuri și servicii	1.259.833	0	1.259.833
20.02 Reparații curente	100.000	0	100.000
20.05 Bunuri de natura obiectelor de inventar	125.000	0	125.000
20.06 Deplasări, detașări, transferări	105.000	0	105.000
20.11 Cărți, publicații și materiale documentare	85.000	0	85.000
20.12 Consultanță și expertiză	3.000	0	3.000

SPECIFICAȚIE	Suma	Influențe +, -	Suma
20.13 Pregătire profesională	30.000	0	30.000
20.14 Protecția muncii	45.000	0	45.000
20.25 Cheltuieli judiciare și extrajudiciare derivate din acțiuni în reprezentarea intereselor statului, potrivit dispozițiilor legale	285.000	0	285.000
20.30 Alte cheltuieli	360.543	0	360.543
55. Alte transferuri	1.110.000	0	1.110.000
55.01 Transferuri interne	992.500	0	992.500
55.01.18 Alte transferuri curente interne(cotizații)	992.500	0	992.500
55.02 Transferuri curente în străinătate	117.500	0	117.500
55.02.01 Contribuții și cotizații la organisme internaționale	17.500	0	17.500
55.02.04 Alte transferuri curente în străinătate	100.000	0	100.000
81 - RAMBURSARI DE CREDITE	172.771	0	172.771
81.02 Rambursari de credite interne	172.771	0	172.771
81.02.05 Rambursari de credite aferente datoriei publice interne	172.771	0	172.771
<b>SECȚIUNEA DE DEZVOLTARE</b>	<b>2.087.100</b>	<b>-253.000</b>	<b>1.834.100</b>
1.Cheltuieli curente	77.100	0	77.100
56. Proiecte cu finanțare din Fonduri externe nerambursabile (FEN) postaderare	77.100	0	77.100
56.16 Alte facilitati si instrumente postaderare	77.100	0	77.100
56.16.01 Finanțarea națională	44.400	0	44.400
56.16.02 Finanțarea externa nerambursabila	32.700	0	32.700
70. Cheltuieli de capital	835.000	-253.000	582.000
71. Active nefinanciare	835.000	-253.000	582.000
71.01 Active fixe	835.000	-253.000	582.000
71.01.02 Mașini, echipamente si mijloace de transport	70.000	-3.000	67.000
71.01.03 Mobilier,aparatură birotică și alte active corporale	111.000	0	111.000
71.01.30 Alte active fixe	654.000	-250.000	404.000
81. Rambursari de credite	1.175.000	0	1.175.000
81.04 Rambursarea împrumuturilor contractate pentru finanțarea proiectelor cu finanțare UE	1.175.000	0	1.175.000
54.02 ALTE SERVICII PUBLICE GENERALE			
TOTAL CHELTUIELI :	858.039	-727.315	130.724
<b>CHELTUIELI CURENTE (SECȚIUNEA FUNCȚIONARE + DEZVOLTARE)</b>	<b>858.039</b>	<b>-727.315</b>	<b>130.724</b>
<b>SECȚIUNEA DE FUNCȚIONARE</b>	<b>858.039</b>	<b>-727.315</b>	<b>130.724</b>
01.Cheltuieli curente	858.039	-727.315	130.724
50.04 Fond de rezervă bugetară la dispoziția autorităților locale	858.039	-727.315	130.724
55.02 TRANZACȚII PRIVIND DATORIA PUBLICĂ ȘI ÎMPRUMUTURI			
TOTAL CHELTUIELI	2.597.095	0	2.597.095
<b>SECȚIUNEA DE FUNCȚIONARE</b>	<b>2.597.095</b>	<b>0</b>	<b>2.597.095</b>
01.Cheltuieli curente	2.597.095	0	2.597.095
20. Bunuri și servicii	608.000	0	608.000
20.24 Comisioane și alte costuri aferente împrumuturilor	608.000	0	608.000
20.24.01 Comisioane și alte costuri aferente împrumuturilor externe	4.000	0	4.000
20.24.02 Comisioane și alte costuri aferente împrumuturilor interne	604.000	0	604.000
30. Dobânzi	1.989.095	0	1.989.095
30.01 Dobanzi aferente datoriei publice interne	1.069.095	0	1.069.095
30.01.01 Dobânzi aferente datoriei publice interne directe	1.069.095	0	1.069.095
30.02 Dobânzi aferente datoriei publice externe	920.000	0	920.000
30.02.05 Dobânzi aferente datoriei publice externe locale	920.000	0	920.000
60.02 APĂRARE			
TOTAL CHELTUIELI :	390.480	-14.000	376.480
<b>CHELTUIELI CURENTE (SECȚIUNEA FUNCȚIONARE + DEZVOLTARE)</b>	<b>301.920</b>	<b>0</b>	<b>301.920</b>
<b>SECȚIUNEA DE FUNCȚIONARE</b>	<b>301.920</b>	<b>0</b>	<b>301.920</b>
01.Cheltuieli curente	301.920	0	301.920
20. Bunuri și servicii	301.920	0	301.920
20.01 Bunuri și servicii	142.000	-2.460	139.540
20.02 Reparații curente	7.500	-500	7.000
20.05 Bunuri de natura obiectelor de inventar	11.000	960	11.960

SPECIFICAȚIE	Suma	Influențe +, -	Suma
<b>20.11 Cărți, publicații și materiale documentare</b>	<b>500</b>	<b>500</b>	<b>1.000</b>
<b>20.30 Alte cheltuieli</b>	<b>140.920</b>	<b>1.500</b>	<b>142.420</b>
<b>SECȚIUNEA DEZVOLTARE</b>	<b>88.560</b>	<b>-14.000</b>	<b>74.560</b>
<b>70. Cheltuieli de capital</b>	<b>88.560</b>	<b>-14.000</b>	<b>74.560</b>
<b>71. Active nefinanciare</b>	<b>88.560</b>	<b>-14.000</b>	<b>74.560</b>
<b>71.01 Active fixe</b>	<b>88.560</b>	<b>-14.000</b>	<b>74.560</b>
71.01.02 Mașini, echipamente și mijloace de transport	70.000	-14.000	56.000
71.01.03 Mobilier, aparatură birotică și alte active corporale	15.000	0	15.000
71.01.30 Alte active fixe	3.560	0	3.560
<b>61.02 ORDINE PUBLICĂ ȘI SIGURANȚĂ NAȚIONALĂ</b>			
<b>TOTAL CHELTUIELI :</b>	<b>429.500</b>	<b>-39.000</b>	<b>390.500</b>
<b>CHELTUIELI CURENTE (SECȚIUNEA FUNCȚIONARE + DEZVOLTARE)</b>	<b>186.500</b>	<b>0</b>	<b>186.500</b>
<b>SECȚIUNEA DE FUNCȚIONARE</b>	<b>186.500</b>	<b>0</b>	<b>186.500</b>
<b>01.Cheltuieli curente</b>	<b>186.500</b>	<b>0</b>	<b>186.500</b>
<b>20. Bunuri și servicii</b>	<b>181.500</b>	<b>0</b>	<b>181.500</b>
<b>20.01 Bunuri și servicii</b>	<b>163.000</b>	<b>0</b>	<b>163.000</b>
<b>20.02 Reparații curente</b>	<b>7.000</b>	<b>0</b>	<b>7.000</b>
<b>20.05 Bunuri de natura obiectelor de inventar</b>	<b>6.000</b>	<b>0</b>	<b>6.000</b>
<b>20.13 Pregătire profesională</b>	<b>2.000</b>	<b>0</b>	<b>2.000</b>
<b>20.14 Protecția muncii</b>	<b>2.500</b>	<b>0</b>	<b>2.500</b>
<b>20.30 Alte cheltuieli</b>	<b>1.000</b>	<b>0</b>	<b>1.000</b>
<b>57. Asistență socială</b>	<b>5.000</b>	<b>0</b>	<b>5.000</b>
<b>57.02 Ajutoare sociale</b>	<b>5.000</b>	<b>0</b>	<b>5.000</b>
57.02.02 Ajutoare sociale în natura	5.000	0	5.000
<b>SECȚIUNEA DEZVOLTARE</b>	<b>243.000</b>	<b>-39.000</b>	<b>204.000</b>
<b>70. Cheltuieli de capital</b>	<b>243.000</b>	<b>-39.000</b>	<b>204.000</b>
<b>71. Active nefinanciare</b>	<b>243.000</b>	<b>-39.000</b>	<b>204.000</b>
<b>71.01 Active fixe</b>	<b>243.000</b>	<b>-39.000</b>	<b>204.000</b>
71.01.02 Mașini, echipamente și mijloace de transport	243.000	-39.000	204.000
<b>65.02. ÎNVĂȚĂMÂNT</b>			
<b>TOTAL CHELTUIELI :</b>	<b>15.503.634</b>	<b>13.000</b>	<b>15.516.634</b>
<b>CHELTUIELI CURENTE (SECȚIUNEA FUNCȚIONARE + DEZVOLTARE)</b>	<b>15.278.634</b>	<b>13.000</b>	<b>15.291.634</b>
<b>SECȚIUNEA DE FUNCȚIONARE</b>	<b>12.758.952</b>	<b>113.000</b>	<b>12.871.952</b>
<b>01.Cheltuieli curente</b>	<b>12.758.952</b>	<b>113.000</b>	<b>12.871.952</b>
<b>51. Transferuri între unități ale administrației publice</b>	<b>861.852</b>	<b>0</b>	<b>861.852</b>
<b>51.01 Transferuri curente</b>	<b>861.852</b>	<b>0</b>	<b>861.852</b>
51.01.01 Transferuri către instituții publice	18.000	0	18.000
51.01.64 Transferuri de la bugetul județului către bugetele locale pentru plata drepturilor de care beneficiază copiii cu cerințe educaționale speciale integrați în învățământul de masă	843.852	0	843.852
<b>55.01 Transferuri interne</b>	<b>4.100</b>	<b>0</b>	<b>4.100</b>
55.01.18 Alte transferuri curente interne	4.100	0	4.100
<b>57. Asistență socială</b>	<b>11.893.000</b>	<b>113.000</b>	<b>12.006.000</b>
<b>57.02 Ajutoare sociale</b>	<b>11.893.000</b>	<b>113.000</b>	<b>12.006.000</b>
57.02.02 Ajutoare sociale în natura	11.893.000	113.000	12.006.000
<b>SECȚIUNEA DEZVOLTARE</b>	<b>2.744.682</b>	<b>-100.000</b>	<b>2.644.682</b>
<b>01. Cheltuieli curente</b>	<b>2.519.682</b>	<b>-100.000</b>	<b>2.419.682</b>
<b>56. Proiecte cu finanțare din Fonduri externe nerambursabile (FEN)</b>	<b>2.519.682</b>	<b>-100.000</b>	<b>2.419.682</b>
<b>56.01 Programe din Fondul European de Dezvoltare Regională</b>	<b>1.096.747</b>	<b>-100.000</b>	<b>996.747</b>
56.01.03 Cheltuieli neeligibile	1.096.747	-100.000	996.747
<b>56.17 Mecanismul financiar SEE</b>	<b>1.422.935</b>	<b>0</b>	<b>1.422.935</b>
56.17.01 Finanțarea națională	213.440	0	213.440
56.17.02 Finanțarea externă nerambursabilă	1.209.495	0	1.209.495
<b>70. Cheltuieli de capital</b>	<b>225.000</b>	<b>0</b>	<b>225.000</b>
<b>71. Active nefinanciare</b>	<b>225.000</b>	<b>0</b>	<b>225.000</b>
<b>71.01 Active fixe</b>	<b>225.000</b>	<b>0</b>	<b>225.000</b>
71.01.30 Alte active fixe	225.000	0	225.000

SPECIFICAȚIE	Suma	Influențe +, -	Suma
<b>66.02 SĂNĂTATE</b>			
<b>TOTAL CHELTUIELI :</b>	<b>2.300.396</b>	<b>0</b>	<b>2.300.396</b>
<b>CHELTUIELI CURENTE (SECȚIUNEA FUNCȚIONARE + DEZVOLTARE)</b>	<b>218.780</b>	<b>0</b>	<b>218.780</b>
<b>SECȚIUNEA DE FUNCȚIONARE</b>	<b>271.836</b>	<b>0</b>	<b>271.836</b>
<b>01. Cheltuieli curente</b>	<b>17.995</b>	<b>0</b>	<b>17.995</b>
<b>55 Alte transferuri</b>	<b>17.995</b>	<b>0</b>	<b>17.995</b>
<b>55.01 Transferuri interne</b>	<b>17.995</b>	<b>0</b>	<b>17.995</b>
<b>55.01.18 Alte transferuri curente interne</b>	<b>17.995</b>	<b>0</b>	<b>17.995</b>
<b>81 - RAMBURSARI DE CREDITE</b>	<b>253.841</b>	<b>0</b>	<b>253.841</b>
<b>81.02 Rambursari de credite interne</b>	<b>253.841</b>	<b>0</b>	<b>253.841</b>
<b>81.02.05 Rambursari de credite aferente datoriei publice interne locale</b>	<b>253.841</b>	<b>0</b>	<b>253.841</b>
<b>SECȚIUNEA DEZVOLTARE</b>	<b>2.028.560</b>	<b>0</b>	<b>2.028.560</b>
<b>1.Cheltuieli curente</b>	<b>200.785</b>	<b>0</b>	<b>200.785</b>
<b>51.02 Transferuri de capital</b>	<b>199.000</b>	<b>0</b>	<b>199.000</b>
<b>51.02.29 Alte transferuri de capital către institutii publice</b>	<b>199.000</b>	<b>0</b>	<b>199.000</b>
<b>56. Proiecte cu finanțare din Fonduri externe nerambursabile (FEN) postaderare</b>	<b>1.785</b>	<b>0</b>	<b>1.785</b>
<b>56.01 Programe din Fondul European de Dezvoltare Regionala</b>	<b>1.785</b>	<b>0</b>	<b>1.785</b>
<b>56.01.03 Cheltuieli neeligibile</b>	<b>1.785</b>	<b>0</b>	<b>1.785</b>
<b>70. Cheltuieli de capital</b>	<b>1.827.775</b>	<b>0</b>	<b>1.827.775</b>
<b>71. Active nefinanciare</b>	<b>1.827.775</b>	<b>0</b>	<b>1.827.775</b>
<b>71.01 Active fixe</b>	<b>1.577.775</b>	<b>0</b>	<b>1.577.775</b>
<b>71.01.01 Constructii</b>	<b>505.775</b>	<b>0</b>	<b>505.775</b>
<b>71.01.30 Alte active fixe</b>	<b>1.072.000</b>	<b>0</b>	<b>1.072.000</b>
<b>71.03 Reparatii capitale aferente activelor fixe</b>	<b>250.000</b>	<b>0</b>	<b>250.000</b>
<b>67.02 CULTURĂ, RECREERE ȘI RELIGIE</b>			
<b>TOTAL CHELTUIELI :</b>	<b>13.409.222</b>	<b>-5.433.984</b>	<b>7.975.238</b>
<b>CHELTUIELI CURENTE (SECȚIUNEA FUNCȚIONARE + DEZVOLTARE)</b>	<b>5.717.838</b>	<b>0</b>	<b>5.717.838</b>
<b>SECȚIUNEA DE FUNCȚIONARE</b>	<b>5.717.838</b>	<b>0</b>	<b>5.717.838</b>
<b>01.Cheltuieli curente</b>	<b>5.717.838</b>	<b>0</b>	<b>5.717.838</b>
<b>20. Bunuri și servicii</b>	<b>13.000</b>	<b>0</b>	<b>13.000</b>
<b>20.01 Bunuri și servicii</b>	<b>6.000</b>	<b>0</b>	<b>6.000</b>
<b>20.02 Reparații curente</b>	<b>3.000</b>	<b>0</b>	<b>3.000</b>
<b>20.30 Alte cheltuieli</b>	<b>4.000</b>	<b>0</b>	<b>4.000</b>
<b>59. Alte cheltuieli</b>	<b>5.704.838</b>	<b>0</b>	<b>5.704.838</b>
<b>59.11 Asociații și fundații</b>	<b>221.714</b>	<b>0</b>	<b>221.714</b>
<b>59.12 Sustinerea cultelor</b>	<b>100.000</b>	<b>0</b>	<b>100.000</b>
<b>59.15 Contribuții la salarizarea personalului neclerical</b>	<b>5.383.124</b>	<b>0</b>	<b>5.383.124</b>
<b>SECȚIUNEA DEZVOLTARE</b>	<b>7.691.384</b>	<b>-5.433.984</b>	<b>2.257.400</b>
<b>70. Cheltuieli de capital</b>	<b>7.691.384</b>	<b>-5.433.984</b>	<b>2.257.400</b>
<b>71. Active nefinanciare</b>	<b>7.691.384</b>	<b>-5.433.984</b>	<b>2.257.400</b>
<b>71.01 Active fixe</b>	<b>7.691.384</b>	<b>-5.433.984</b>	<b>2.257.400</b>
<b>71.01.01 Constructii</b>	<b>7.309.984</b>	<b>-5.309.984</b>	<b>2.000.000</b>
<b>71.01.30 Alte active fixe</b>	<b>381.400</b>	<b>-124.000</b>	<b>257.400</b>
<b>68.02 ASIGURĂRI ȘI ASISTENȚĂ SOCIALĂ</b>			
<b>TOTAL CHELTUIELI :</b>	<b>899.060</b>	<b>-155.000</b>	<b>744.060</b>
<b>CHELTUIELI CURENTE (SECȚIUNEA FUNCȚIONARE + DEZVOLTARE)</b>	<b>327.098</b>	<b>0</b>	<b>327.098</b>
<b>SECȚIUNEA DE FUNCȚIONARE</b>	<b>105.953</b>	<b>0</b>	<b>105.953</b>
<b>01. Cheltuieli curente</b>	<b>78.286</b>	<b>0</b>	<b>78.286</b>
<b>59. Alte cheltuieli</b>	<b>78.286</b>	<b>0</b>	<b>78.286</b>
<b>59.11 Asociații și fundații</b>	<b>78.286</b>	<b>0</b>	<b>78.286</b>

SPECIFICAȚIE	Suma	Influențe +, -	Suma
<b>81 - RAMBURSARI DE CREDITE</b>	<b>27.667</b>	<b>0</b>	<b>27.667</b>
<b>81.02 Rambursari de credite interne</b>	<b>27.667</b>	<b>0</b>	<b>27.667</b>
81.02.05 Rambursari de credite aferente datoriei publice interne locale	27.667	0	27.667
<b>SECȚIUNEA DEZVOLTARE</b>	<b>793.107</b>	<b>-155.000</b>	<b>638.107</b>
<b>1.Cheltuieli curente</b>	<b>248.812</b>	<b>0</b>	<b>248.812</b>
56. Proiecte cu finantare din Fonduri externe nerambursabile (FEN) postaderare	248.812	0	248.812
<b>56.01 Programe din Fondul European de Dezvoltare Regională (FEDR)</b>	<b>248.812</b>	<b>0</b>	<b>248.812</b>
56.01.03 Cheltuieli neeligibile	248.812	0	248.812
<b>70. Cheltuieli de capital</b>	<b>544.295</b>	<b>-155.000</b>	<b>389.295</b>
<b>71. Active nefinanciare</b>	<b>544.295</b>	<b>-155.000</b>	<b>389.295</b>
<b>71.01 Active fixe</b>	<b>544.295</b>	<b>-155.000</b>	<b>389.295</b>
71.01.01 Construcții	200.000	0	200.000
71.01.30 Alte active fixe	344.295	-155.000	189.295
<b>70.02 LOCUINȚE, SERVICII ȘI DEZVOLTARE PUBLICĂ</b>			
<b>TOTAL CHELTUIELI :</b>	<b>813.996</b>	<b>-175.000</b>	<b>638.996</b>
<b>CHELTUIELI CURENTE (SECȚIUNEA FUNCȚIONARE + DEZVOLTARE)</b>	<b>579.996</b>	<b>0</b>	<b>579.996</b>
<b>SECȚIUNEA DE FUNCȚIONARE</b>	<b>638.996</b>	<b>0</b>	<b>638.996</b>
<b>01. Cheltuieli curente</b>	<b>579.996</b>	<b>0</b>	<b>579.996</b>
<b>20. Bunuri și servicii</b>	<b>479.996</b>	<b>0</b>	<b>479.996</b>
20.30 Alte cheltuieli	479.996	0	479.996
<b>55. Alte transferuri</b>	<b>100.000</b>	<b>0</b>	<b>100.000</b>
<b>55.01 Transferuri interne</b>	<b>100.000</b>	<b>0</b>	<b>100.000</b>
55.01.18 Alte transferuri curente interne	100.000	0	100.000
<b>81.01 Rambursări de credite</b>	<b>59.000</b>	<b>0</b>	<b>59.000</b>
81.01.05 Rambursări de credite aferente datoriei publice externe locale	59.000	0	59.000
<b>SECȚIUNEA DEZVOLTARE</b>	<b>175.000</b>	<b>-175.000</b>	<b>0</b>
<b>70. Cheltuieli de capital</b>	<b>175.000</b>	<b>-175.000</b>	<b>0</b>
<b>71 Active nefinanciare</b>	<b>175.000</b>	<b>-175.000</b>	<b>0</b>
<b>71.01 Active fixe</b>	<b>175.000</b>	<b>-175.000</b>	<b>0</b>
71.01.30 Alte active fixe	175.000	-175.000	0
<b>74.02 PROTECȚIA MEDIULUI</b>			
<b>TOTAL CHELTUIELI :</b>	<b>17.203.651</b>	<b>1.416.279</b>	<b>18.619.930</b>
<b>CHELTUIELI CURENTE (SECȚIUNEA FUNCȚIONARE + DEZVOLTARE)</b>	<b>1.186.903</b>	<b>0</b>	<b>1.186.903</b>
<b>SECȚIUNEA DE FUNCȚIONARE</b>	<b>5.260.729</b>	<b>0</b>	<b>5.260.729</b>
<b>01.Cheltuieli curente</b>	<b>946.281</b>	<b>0</b>	<b>946.281</b>
<b>20. Bunuri și servicii</b>	<b>846.281</b>	<b>0</b>	<b>846.281</b>
20.01 Bunuri si servicii	252.380	0	252.380
20.12 Consultanță și expertiză	89.173	0	89.173
20.30 Alte cheltuieli	504.728	0	504.728
<b>55. Alte transferuri</b>	<b>100.000</b>	<b>0</b>	<b>100.000</b>
<b>55.01 Transferuri interne</b>	<b>100.000</b>	<b>0</b>	<b>100.000</b>
55.01.18 Alte transferuri curente interne	100.000	0	100.000
<b>81. Rambursări de credite</b>	<b>4.314.448</b>	<b>0</b>	<b>4.314.448</b>
<b>81.01 Rambursări de credite</b>	<b>363.000</b>	<b>0</b>	<b>363.000</b>
81.01.05 Rambursări de credite aferente datoriei publice externe locale	363.000	0	363.000
<b>81.02 Rambursari de credite interne</b>	<b>3.951.448</b>	<b>0</b>	<b>3.951.448</b>
81.02.05 Rambursari de credite aferente datoriei publice interne locale	3.951.448	0	3.951.448
<b>SECȚIUNEA DEZVOLTARE</b>	<b>11.942.922</b>	<b>1.416.279</b>	<b>13.359.201</b>
<b>1.Cheltuieli curente</b>	<b>240.622</b>	<b>0</b>	<b>240.622</b>
<b>55. Alte transferuri</b>	<b>2.000.000</b>	<b>0</b>	<b>2.000.000</b>
55.01.42 Transferuri din bugetul local către asociațiile de dezvoltare intercomunitară	2.000.000	0	2.000.000



SPECIFICAȚIE	Suma	Influențe +, -	Suma
<b>56. Proiecte cu finanțare din Fonduri externe nerambursabile (FEN) postaderare</b>	<b>240.622</b>	<b>0</b>	<b>240.622</b>
<b>56.01 Programe din Fondul European de Dezvoltare Regională (FEDR)</b>	<b>240.622</b>	<b>0</b>	<b>240.622</b>
56.01.03 Cheltuieli neeligibile	240.622	0	240.622
<b>70. Cheltuieli de capital</b>	<b>9.702.300</b>	<b>1.416.279</b>	<b>11.118.579</b>
<b>71 Active nefinanciare</b>	<b>9.702.300</b>	<b>1.416.279</b>	<b>11.118.579</b>
<b>71.01 Active fixe</b>	<b>9.702.300</b>	<b>1.416.279</b>	<b>11.118.579</b>
71.01.01 Construcții	7.532.315	1.416.279	8.948.594
71.01.30 Alte active fixe	2.169.985	0	2.169.985
<b>84.02 TRANSPORTURI</b>			
<b>TOTAL CHELTUIELI :</b>	<b>39.729.958</b>	<b>-14.318.026</b>	<b>25.411.932</b>
<b>CHELTUIELI CURENTE (SECȚIUNEA FUNCȚIONARE + DEZVOLTARE)</b>	<b>7.726.412</b>	<b>512.565</b>	<b>8.238.977</b>
<b>SECȚIUNEA DE FUNCȚIONARE</b>	<b>11.372.412</b>	<b>512.565</b>	<b>11.884.977</b>
<b>01.Cheltuieli curente</b>	<b>7.726.412</b>	<b>512.565</b>	<b>8.238.977</b>
<b>20. Bunuri și servicii</b>	<b>7.726.412</b>	<b>512.565</b>	<b>8.238.977</b>
<b>20.01 Bunuri și servicii</b>	<b>6.317.435</b>	<b>512.565</b>	<b>6.830.000</b>
<b>20.02 Reparații curente</b>	<b>1.400.777</b>	<b>0</b>	<b>1.400.777</b>
<b>20.30 Alte cheltuieli</b>	<b>8.200</b>	<b>0</b>	<b>8.200</b>
<b>81.01 Rambursări de credite</b>	<b>3.646.000</b>	<b>0</b>	<b>3.646.000</b>
81.01.05 Rambursări de credite aferente datoriei publice externe locale	3.646.000	0	3.646.000
<b>SECȚIUNEA DEZVOLTARE</b>	<b>28.357.546</b>	<b>-14.830.591</b>	<b>13.526.955</b>
<b>70. Cheltuieli de capital</b>	<b>28.357.546</b>	<b>-14.830.591</b>	<b>13.526.955</b>
<b>71 Active nefinanciare</b>	<b>28.357.546</b>	<b>-14.830.591</b>	<b>13.526.955</b>
<b>71.01 Active fixe</b>	<b>27.894.981</b>	<b>-14.368.026</b>	<b>13.526.955</b>
71.01.01 Construcții	25.899.481	-14.378.026	11.521.455
71.01.30 Alte active fixe	1.995.500	10.000	2.005.500
<b>71.03 Reparații capitale aferente activelor fixe</b>	<b>462.565</b>	<b>-462.565</b>	<b>0</b>
<b>87.02 ALTE ACȚIUNI ECONOMICE</b>			
<b>TOTAL CHELTUIELI :</b>	<b>645.000</b>	<b>-200.000</b>	<b>445.000</b>
<b>SECȚIUNEA DEZVOLTARE</b>	<b>645.000</b>	<b>-200.000</b>	<b>445.000</b>
<b>01.Cheltuieli curente</b>	<b>395.000</b>	<b>0</b>	<b>395.000</b>
<b>56.08 Programe Instrumentul European de Vecinătate și Parteneriat (ENP)</b>	<b>395.000</b>	<b>0</b>	<b>395.000</b>
56.08.01 Finanțarea națională	39.776	0	39.776
56.08.02 Finanțarea externă nerambursabilă	355.224	0	355.224
<b>70. Cheltuieli de capital</b>	<b>250.000</b>	<b>-200.000</b>	<b>50.000</b>
<b>71 Active nefinanciare</b>	<b>250.000</b>	<b>-200.000</b>	<b>50.000</b>
<b>71.01 Active fixe</b>	<b>250.000</b>	<b>-200.000</b>	<b>50.000</b>
71.01.30 Alte active fixe	250.000	-200.000	50.000

## BUGETUL

## Centrului Militar județean Vaslui pe anul 2016

## Rectificarea a- X -a

## Cap. 60.02 APARARE

U.M.=lei

SPECIFICAȚIE	Suma	Influențe +, -	Program rectificat
<b>TOTAL VENITURI</b>	<b>353.000</b>	<b>-14.000</b>	<b>339.000</b>
<i>1. Alocații de la bugetul local al județului</i>	<i>353.000</i>	<i>-14.000</i>	<i>339.000</i>
<b>TOTAL CHELTUIELI</b>	<b>353.000</b>	<b>-14.000</b>	<b>339.000</b>
<b>SECȚIUNEA DE FUNCȚIONARE</b>	<b>268.000</b>	<b>0</b>	<b>268.000</b>
<b>01. Cheltuieli curente</b>	<b>268.000</b>	<b>0</b>	<b>268.000</b>
<b>20. Bunuri și servicii</b>	<b>268.000</b>	<b>0</b>	<b>268.000</b>
<b>20.01 Bunuri și servicii</b>	<b>130.000</b>	<b>-2.000</b>	<b>128.000</b>
<b>20.02 Reparații curente</b>	<b>5.000</b>		<b>5.000</b>
<b>20.05 Bunuri de natura obiectelor de inventar</b>	<b>10.500</b>		<b>10.500</b>
<b>20.11 Cărți, publicații și materiale documentare</b>	<b>500</b>	<b>500</b>	<b>1.000</b>
<b>20.30 Alte cheltuieli</b>	<b>122.000</b>	<b>1.500</b>	<b>123.500</b>
<b>SECȚIUNEA DE DEZVOLTARE</b>	<b>85.000</b>	<b>-14.000</b>	<b>71.000</b>
<b>70. Cheltuieli de capital</b>	<b>85.000</b>	<b>-14.000</b>	<b>71.000</b>
<b>71. Active nefinanciare</b>	<b>85.000</b>	<b>-14.000</b>	<b>71.000</b>
<b>71.01 Active fixe</b>	<b>85.000</b>	<b>-14.000</b>	<b>71.000</b>
<b>71.01.02 Mașini, echipamente și mijloace de transport</b>	<b>70.000</b>	<b>-14.000</b>	<b>56.000</b>
<b>71.01.03 Mobilier, aparatură birotică și alte active corporale</b>	<b>15.000</b>		<b>15.000</b>

**BUGETUL**

*Consiliului județean Vaslui (Structură teritorială pentru probleme speciale Vaslui) pe anul 2016  
Rectificarea a - X - a*

Cap. 60.02 APARARE

U.M.=lei

SPECIFICAȚIE	Suma	Influențe +,	Program rectificat
TOTAL VENITURI	19.960	0	19.960
1. Alocății de la bugetul local al județului	19.960	0	19.960
TOTAL CHELTUIELI	19.960	0	19.960
<b>SECȚIUNEA DE FUNCȚIONARE</b>	<b>16.400</b>	<b>0</b>	<b>16.400</b>
01.Cheltuieli curente	16.400	0	16.400
20. Bunuri si servicii	16.400	0	16.400
20.01 Bunuri si servicii	12.000	-460	11.540
20.02 Reparatii curente	2.500	-500	2.000
20.05 Bunuri de natura obiectelor de inventar	500	960	1.460
20.30 Alte cheltuieli	1.400		1.400
<b>SECȚIUNEA DE DEZVOLTARE</b>	<b>3.560</b>	<b>0</b>	<b>3.560</b>
70. Cheltuieli de capital	3.560	0	3.560
71. Active nefinanciare	3.560	0	3.560
71.01 Active fixe	3.560	0	3.560
71.01.30 Alte active fixe	3.560		3.560



**BUGETUL**

*Inspectoratului pentru situații de urgență "Podul Înalt" al județului Vaslui pe anul 2016*

*Rectificarea a - X - a*

**Cap. 61.02 ORDINE PUBLICA SI SIGURANTA NATIONALA**

SPECIFICAȚIE	Suma	Influențe +, -	Program rectificat
<b>TOTAL VENITURI</b>	<b>379.500</b>	<b>-39.000</b>	<b>340.500</b>
1. Alocății de la bugetul județean	379.500	-39.000	340.500
<b>TOTAL CHELTUIELI</b>	<b>379.500</b>	<b>-39.000</b>	<b>340.500</b>
<b>SECȚIUNEA DE FUNCȚIONARE</b>	<b>136.500</b>	<b>0</b>	<b>136.500</b>
01. Cheltuieli curente	136.500	0	136.500
20. Bunuri și servicii	131.500	0	131.500
20.01 Bunuri și servicii	113.000		113.000
20.02 Reparații curente	7.000		7.000
20.05 Bunuri de natura obiectelor de inventar	6.000		6.000
20.13 Pregătire profesională	2.000		2.000
20.14 Protecția muncii	2.500		2.500
20.30 Alte cheltuieli	1.000		1.000
57. Asistență socială	5.000	0	5.000
57.02 Ajutoare sociale	5.000	0	5.000
57.02.02 Ajutoare sociale în natura	5.000		5.000
<b>SECȚIUNEA DE DEZVOLTARE</b>	<b>243.000</b>	<b>-39.000</b>	<b>204.000</b>
70. Cheltuieli de capital	243.000	-39.000	204.000
71. Active nefinanciare	243.000	-39.000	204.000
71.01 Active fixe	243.000	-39.000	204.000
71.01.02 Mașini, echipamente și mijloace de transport	243.000	-39.000	204.000



la Hotărârea nr. 207 / 28 octombrie 2016

## BUGETUL

Centrului școlar de educație incluzivă "Elisabeta Polihroniade" Vaslui pe anul 2016

Rectificarea a - X - a

Cap. 65.02 ÎNVĂȚĂMÂNT

U.M.=lei

SPECIFICAȚIE	Suma	Influențe +, -	Program rectificat
<b>TOTAL VENITURI</b>	<b>6.336.512</b>	<b>7.200</b>	<b>6.343.712</b>
<b>1. Alocații de la bugetul local al județului</b>	<b>6.336.512</b>	<b>7.200</b>	<b>6.343.712</b>
<b>TOTAL CHELTUIEL</b>	<b>6.336.512</b>	<b>7.200</b>	<b>6.343.712</b>
<b>SECȚIUNEA DE FUNCȚIONARE</b>	<b>6.052.172</b>	<b>0</b>	<b>6.052.172</b>
<b>01.Cheltuieli curente</b>	<b>6.052.172</b>	<b>0</b>	<b>6.052.172</b>
<b>10. Cheltuieli de personal</b>	<b>4.610.672</b>	<b>0</b>	<b>4.610.672</b>
<b>10.01 Cheltuieli salariale în bani</b>	<b>3.776.919</b>		<b>3.776.919</b>
<b>10.03 Contribuții</b>	<b>833.753</b>	<b>0</b>	<b>833.753</b>
10.03.01 Contribuții de asigurări sociale de stat	580.050		580.050
10.03.02 Contribuții de asigurări șomaj	18.885		18.885
10.03.03 Contribuții de asigurări sociale de sănătate	196.400		196.400
10.03.04 Contribuții de asigurări pentru accidente de muncă și boli profesionale	6.314		6.314
10.03.06 Contribuții pt.Fondul național unic de asig.sociale de sănătate 0,85%	32.104		32.104
<b>20. Bunuri și servicii</b>	<b>1.256.500</b>	<b>0</b>	<b>1.256.500</b>
<b>20.01 Bunuri și servicii</b>	<b>357.510</b>		<b>357.510</b>
<b>20.02 Reparații curente</b>	<b>95.000</b>		<b>95.000</b>
<b>20.03 Hrană</b>	<b>745.490</b>		<b>745.490</b>
<b>20.04 Medicamente și materiale sanitare</b>	<b>8.500</b>		<b>8.500</b>
<b>20.05 Bunuri de natura obiectelor de inventar</b>	<b>43.000</b>		<b>43.000</b>
<b>20.06 Deplasări, detașări, transferări</b>	<b>500</b>		<b>500</b>
<b>20.11 Cărți, publicații și materiale documentare</b>	<b>1.000</b>		<b>1.000</b>
<b>20.13 Pregătire profesională</b>	<b>2.000</b>		<b>2.000</b>
<b>20.14 Protecția muncii</b>	<b>2.000</b>		<b>2.000</b>
<b>20.30 Alte cheltuieli</b>	<b>1.500</b>		<b>1.500</b>
<b>57. Asistență socială</b>	<b>185.000</b>	<b>0</b>	<b>185.000</b>
<b>57.02 Ajutoare sociale</b>	<b>185.000</b>	<b>0</b>	<b>185.000</b>
57.02.01 Ajutoare sociale în numerar	60.000		60.000
57.02.02 Ajutoare sociale în natura	125.000		125.000
<b>SECȚIUNEA DE DEZVOLTARE</b>	<b>284.340</b>	<b>7.200</b>	<b>291.540</b>
<b>70.Cheltuieli de capital</b>	<b>284.340</b>	<b>7.200</b>	<b>291.540</b>
<b>71. Active nefinanciare</b>	<b>284.340</b>	<b>7.200</b>	<b>291.540</b>
<b>71.01 Active fixe</b>	<b>284.340</b>	<b>7.200</b>	<b>291.540</b>
71.01.01 Constructii	284.340		284.340
71.01.30 Alte active fixe	0	7.200	7.200

## BUGETUL

Centrul școlar de educație incluzivă "C. Pufan" Vaslui pe anul 2016

Rectificarea a - X - a

Cap. 65.02 ÎNVĂȚĂMÂNT

U.M.=lei

SPECIFICAȚIE	Suma	Influențe +, -	Program rectificat
<b>TOTAL VENITURI</b>	<b>3.409.819</b>	<b>0</b>	<b>3.409.819</b>
<i>1. Alocații de la bugetul local al județului</i>	<i>3.409.819</i>	<i>0</i>	<i>3.409.819</i>
<b>TOTAL CHELTUIELI</b>	<b>3.409.819</b>	<b>0</b>	<b>3.409.819</b>
<b>SECȚIUNEA DE FUNCȚIONARE</b>	<b>3.409.819</b>	<b>0</b>	<b>3.409.819</b>
<b>01. Cheltuieli curente</b>	<b>3.409.819</b>	<b>0</b>	<b>3.409.819</b>
<b>10. Cheltuieli de personal</b>	<b>2.668.169</b>	<b>0</b>	<b>2.668.169</b>
<b>10.01 Cheltuieli salariale în bani</b>	<b>2.176.482</b>	<b>24.500</b>	<b>2.200.982</b>
<b>10.03 Contribuții</b>	<b>491.687</b>	<b>-24.500</b>	<b>467.187</b>
10.03.01 Contribuții de asigurări sociale de stat	341.023	-20.500	320.523
10.03.02 Contribuții de asigurări șomaj	10.918	-1.500	9.418
10.03.03 Contribuții de asigurări sociale de sănătate	113.552	-8.000	105.552
10.03.04 Contribuții de asigurări pentru accidente de muncă și boli profesionale	3.633		3.633
10.03.06 Contribuții pt.Fondul național unic de asig.sociale de sănătate 0,85%	22.561	5.500	28.061
<b>20. Bunuri și servicii</b>	<b>682.506</b>	<b>0</b>	<b>682.506</b>
<b>20.01 Bunuri și servicii</b>	<b>325.500</b>	<b>-3.000</b>	<b>322.500</b>
<b>20.02 Reparații curente</b>	<b>54.000</b>	<b>3.000</b>	<b>57.000</b>
<b>20.03 Hrană</b>	<b>255.500</b>		<b>255.500</b>
<b>20.04 Medicamente și materiale sanitare</b>	<b>8.000</b>		<b>8.000</b>
<b>20.05 Bunuri de natura obiectelor de inventar</b>	<b>32.500</b>		<b>32.500</b>
<b>20.06 Deplasări, detașări, transferări</b>	<b>3.006</b>		<b>3.006</b>
<b>20.13 Pregătire profesională</b>	<b>1.000</b>		<b>1.000</b>
<b>20.14 Protecția muncii</b>	<b>3.000</b>		<b>3.000</b>
<b>57. Asistență socială</b>	<b>59.144</b>	<b>0</b>	<b>59.144</b>
<b>57.02 Ajutoare sociale</b>	<b>59.144</b>	<b>0</b>	<b>59.144</b>
57.02.01 Ajutoare sociale în numerar	24.000		24.000
57.02.02 Ajutoare sociale în natura	35.144		35.144

## BUGETUL

## Liceul tehnologic special "Sfanta Ecaterina" Husi pe anul 2016

## Rectificarea a - X - a

Cap. 65.02 ÎNVĂȚĂMÂNT

U.M.=lei

SPECIFICAȚIE	Suma	Influențe +, -	Program rectificat
<b>TOTAL VENITURI</b>	<b>3.240.165</b>	<b>-110.647</b>	<b>3.129.518</b>
<i>1. Alocații de la bugetul local al județului</i>	<i>3.240.165</i>	<i>-110.647</i>	<i>3.129.518</i>
<b>TOTAL CHELTUIELI</b>	<b>3.240.165</b>	<b>-110.647</b>	<b>3.129.518</b>
<b>SECȚIUNEA DE FUNCȚIONARE</b>	<b>3.115.165</b>	<b>0</b>	<b>3.115.165</b>
<b>01.Cheltuieli curente</b>	<b>3.115.165</b>	<b>0</b>	<b>3.115.165</b>
<b>10. Cheltuieli de personal</b>	<b>2.358.315</b>	<b>0</b>	<b>2.358.315</b>
<b>10.01 Cheltuieli salariale în bani</b>	<b>1.920.775</b>		<b>1.920.775</b>
<b>10.03 Contribuții</b>	<b>437.540</b>	<b>0</b>	<b>437.540</b>
10.03.01 Contribuții de asigurări sociale de stat	304.779		304.779
10.03.02 Contribuții de asigurări șomaj	9.604		9.604
10.03.03 Contribuții de asigurări sociale de sănătate	99.880		99.880
10.03.04 Contribuții de asigurări pentru accidente de muncă și boli profesionale	3.246		3.246
10.03.06 Contribuții pt. Fondul național unic de asig. sociale de sănătate 0,85%	20.031		20.031
<b>20. Bunuri și servicii</b>	<b>684.850</b>	<b>0</b>	<b>684.850</b>
<b>20.01 Bunuri și servicii</b>	<b>340.000</b>		<b>340.000</b>
<b>20.02 Reparații curente</b>	<b>15.000</b>		<b>15.000</b>
<b>20.03 Hrană</b>	<b>310.000</b>		<b>310.000</b>
<b>20.04 Medicamente și materiale sanitare</b>	<b>3.000</b>		<b>3.000</b>
<b>20.05 Bunuri de natura obiectelor de inventar</b>	<b>9.500</b>		<b>9.500</b>
<b>20.06 Deplasări, detașări, transferări</b>	<b>3.500</b>		<b>3.500</b>
<b>20.13 Pregătire profesională</b>	<b>1.500</b>		<b>1.500</b>
<b>20.14 Protecția muncii</b>	<b>1.500</b>		<b>1.500</b>
<b>20.30 Alte cheltuieli</b>	<b>850</b>		<b>850</b>
<b>57. Asistență socială</b>	<b>72.000</b>	<b>0</b>	<b>72.000</b>
<b>57.02 Ajutoare sociale</b>	<b>72.000</b>	<b>0</b>	<b>72.000</b>
57.02.01 Ajutoare sociale în numerar	15.000		15.000
57.02.02 Ajutoare sociale în natura	57.000		57.000
<b>SECȚIUNEA DE DEZVOLTARE</b>	<b>125.000</b>	<b>-110.647</b>	<b>14.353</b>
<b>70. Cheltuieli de capital</b>	<b>125.000</b>	<b>-110.647</b>	<b>14.353</b>
<b>71. Active nefinanciare</b>	<b>125.000</b>	<b>-110.647</b>	<b>14.353</b>
<b>71.01 Active fixe</b>	<b>25.000</b>	<b>-10.647</b>	<b>14.353</b>
71.01.02 Mașini, echipamente și mijloace de transport	25.000	-10.647	14.353
<b>71.03 Reparații capitale aferente activelor fixe</b>	<b>100.000</b>	<b>-100.000</b>	<b>0</b>

la Hotărârea nr. 207 / 28 octombrie 2016

## BUGETUL

Centrul județean de resurse și asistență educațională Vaslui pe anul 2016

Rectificarea a - X - a

U.M.=lei

## Cap. 65.02 ÎNVĂȚĂMÂNT

SPECIFICAȚIE	Suma	Influențe +,	Program rectificat
<b>TOTAL VENITURI</b>	<b>2.618.649</b>	<b>-332</b>	<b>2.618.317</b>
<i>1. Alocații de la bugetul local al județului</i>	<i>2.618.649</i>	<i>-332</i>	<i>2.618.317</i>
<b>TOTAL CHELTUIELI</b>	<b>2.618.649</b>	<b>-332</b>	<b>2.618.317</b>
<b>SECȚIUNEA DE FUNCȚIONARE</b>	<b>2.558.649</b>	<b>0</b>	<b>2.558.649</b>
<b>01.Cheletuieli curente</b>	<b>2.558.649</b>	<b>0</b>	<b>2.558.649</b>
<b>10. Cheltuieli de personal</b>	<b>2.450.989</b>	<b>0</b>	<b>2.450.989</b>
<b>10.01 Cheltuieli salariale în bani</b>	<b>2.000.089</b>		<b>2.000.089</b>
<b>10.03 Contribuții</b>	<b>450.900</b>	<b>0</b>	<b>450.900</b>
10.03.01 Contribuții de asigurări sociale de stat	313.031		313.031
10.03.02 Contribuții de asigurări șomaj	10.012		10.012
10.03.03 Contribuții de asigurări sociale de sănătate	104.125	-2.000	102.125
10.03.04 Contribuții de asigurări pentru accidente de muncă și boli profesionale	3.362		3.362
10.03.06 Contribuții pt.Fondul național unic de asig.sociale de sănătate 0,85%	20.370	2.000	22.370
<b>20. Bunuri și servicii</b>	<b>107.660</b>	<b>0</b>	<b>107.660</b>
<b>20.01 Bunuri și servicii</b>	<b>60.000</b>	<b>-500</b>	<b>59.500</b>
<b>20.05 Bunuri de natura obiectelor de inventar</b>		<b>26.000</b>	<b>26.000</b>
<b>20.06 Deplasări, detașări, transferări</b>	<b>17.000</b>	<b>-3.500</b>	<b>13.500</b>
<b>20.11 Carți, publicații și materiale documentare</b>	<b>4.000</b>		<b>4.000</b>
<b>20.13 Pregătire profesională</b>	<b>3.500</b>		<b>3.500</b>
<b>20.30 Alte cheltuieli</b>	<b>23.160</b>	<b>-22.000</b>	<b>1.160</b>
<b>SECȚIUNEA DE DEZVOLTARE</b>	<b>60.000</b>	<b>-332</b>	<b>59.668</b>
<b>70.Cheletuieli de capital</b>	<b>60.000</b>	<b>-332</b>	<b>59.668</b>
<b>71. Active nefinanciare</b>	<b>60.000</b>	<b>-332</b>	<b>59.668</b>
<b>71.01 Active fixe</b>	<b>60.000</b>	<b>-332</b>	<b>59.668</b>
<b>71.01.02 Mașini, echipamente și mijloace de transport</b>	<b>60.000</b>	<b>-332</b>	<b>59.668</b>



la Hotărârea nr. 207/28 octombrie 2016

## BUGETUL

Bibliotecii judetene " Nicolae Milescu Spătarul" Vaslui pe anul 2016

Rectificarea a - X - a

## Cap.67.02 CULTURA , RECREERE SI RELIGIE

SPECIFICAȚIE	Program aprobat	Influențe +, -	Program rectificat
<b>TOTAL VENITURI</b>	<b>2.369.500</b>	<b>-340.000</b>	<b>2.029.500</b>
<b>1. Alocații de la bugetul local al judetului</b>	<b>2.369.500</b>	<b>-340.000</b>	<b>2.029.500</b>
<b>TOTAL CHELTUIELI</b>	<b>2.369.500</b>	<b>-340.000</b>	<b>2.029.500</b>
<b>SECȚIUNEA DE FUNCȚIONARE</b>	<b>1.850.000</b>	<b>-140.000</b>	<b>1.710.000</b>
<b>01. Cheltuieli curente</b>	<b>1.850.000</b>	<b>-140.000</b>	<b>1.710.000</b>
<b>10. Cheltuieli de personal</b>	<b>1.529.000</b>	<b>-140.000</b>	<b>1.389.000</b>
<b>10.01 Cheltuieli salariale in bani</b>	<b>1.231.300</b>	<b>-110.000</b>	<b>1.121.300</b>
<b>10.03 Contribuții</b>	<b>297.700</b>	<b>-30.000</b>	<b>267.700</b>
10.03.01 Contribuții de asigurări sociale de stat	197.000	-15.000	182.000
10.03.02 Contribuții de asigurări somaj	6.250		6.250
10.03.03 Contribuții de asigurări sociale de sănătate	64.850	-5.000	59.850
10.03.04 Contribuții de asigurări pentru accidente de muncă si boli profesionale	2.000		2.000
10.03.06 Contributii pt.Fondul national unic de asig.sociale de sanatate 0,85%	27.600	-10.000	17.600
<b>20. Bunuri si servicii</b>	<b>246.000</b>	<b>0</b>	<b>246.000</b>
<b>20.01 Bunuri si servicii</b>	<b>135.000</b>		<b>135.000</b>
<b>20.02 Reparații curente</b>	<b>10.000</b>		<b>10.000</b>
<b>20.05 Bunuri de natura obiectelor de inventar</b>	<b>10.000</b>		<b>10.000</b>
<b>20.06 Deplasări, detașări, transferări</b>	<b>3.000</b>		<b>3.000</b>
<b>20.11 Cărți, publicații si materiale documentare</b>	<b>70.000</b>		<b>70.000</b>
<b>20.12 Consultanță și expertiză</b>	<b>10.000</b>		<b>10.000</b>
<b>20.13 Pregătire profesionala</b>	<b>2.500</b>		<b>2.500</b>
<b>20.14 Protecția muncii</b>	<b>2.000</b>		<b>2.000</b>
<b>20.30 Alte cheltuieli</b>	<b>3.500</b>		<b>3.500</b>
<b>59. Alte cheltuieli</b>	<b>75.000</b>	<b>0</b>	<b>75.000</b>
<b>59.22 Actiuni cu caracter stiintific si social cultural</b>	<b>75.000</b>		<b>75.000</b>
<b>SECȚIUNEA DE DEZVOLTARE</b>	<b>519.500</b>	<b>-200.000</b>	<b>319.500</b>
<b>70. Cheltuieli de capital</b>	<b>519.500</b>	<b>-200.000</b>	<b>319.500</b>
<b>71. Active nefinanciare</b>	<b>519.500</b>	<b>-200.000</b>	<b>319.500</b>
<b>71.01 Active fixe</b>	<b>119.500</b>	<b>0</b>	<b>119.500</b>
71.01.03 Mobilier,aparatură birotică și alte active corporale	111.500		111.500
71.01.30 Alte active fixe	8.000		8.000
<b>71.03 Reparații capitale aferente activelor fixe</b>	<b>400.000</b>	<b>-200.000</b>	<b>200.000</b>

Centrul județean pentru conservare și promovare a culturii tradiționale Vaslui pe anul 2016  
Rectificarea a - X - a

Cap. 67.02 CULTURA , RECREERE SI RELIGIE

U.M.=lei

SPECIFICAȚIE	Program aprobat	Influențe +,-	Program rectificat
TOTAL VENITURI	1.221.531	4.560	1.226.091
1. Alocații de la bugetul local al județului	1.221.531	4.560	1.226.091
TOTAL CHELTUIELI	1.221.531	4.560	1.226.091
SECȚIUNEA DE FUNCȚIONARE	1.221.531	4.560	1.226.091
01.Cheltuieli curente	1.221.531	4.560	1.226.091
10. Cheltuieli de personal	504.031	0	504.031
10.01 Cheltuieli salariale in bani	410.225		410.225
10.03 Contribuții	93.806	0	93.806
10.03.01 Contribuții de asigurări sociale de stat	65.685		65.685
10.03.02 Contribuții de asigurări somaj	2.079		2.079
10.03.03 Contribuții de asigurări sociale de sănătate	21.618		21.618
10.03.04 Contribuții de asigurări pentru accidente de muncă si boli profesionale	890		890
10.03.06 Contributii pt.Fondul national unic de asig.sociale de sanatate 0,85%	3.534		3.534
20. Bunuri si servicii	133.500	0	133.500
20.01 Bunuri si servicii	53.602		53.602
20.02 Reparații curente	3.000		3.000
20.05 Bunuri de natura obiectelor de inventar	2.300		2.300
20.06 Deplasări, detașări, transferări	13.600		13.600
20.11 Cărți, publicații si materiale documentare	2.000		2.000
20.13 Pregătire profesională	5.000		5.000
20.14 Protecția muncii	5.996		5.996
20.30 Alte cheltuieli	48.002		48.002
59. Alte cheltuieli	584.000	4.560	588.560
59.22 Actiuni cu caracter stiintific si social cultural	584.000	4.560	588.560

**BUGETUL**

*Direcției generale de asistență socială și protecția copilului Vaslui pe anul 2016*

Centralizator

Rectificarea a - X - a

Cap. 68.02 ASIGURARI ȘI ASISTENȚĂ SOCIALĂ

SPECIFICAȚIE	Program aprobat	Influențe +, -	
			Program rectificat
<b>TOTAL VENITURI</b>	<b>127.069.338</b>	<b>-110.500</b>	<b>126.958.838</b>
<b>1. Alocații de la bugetul local al județului</b>	<b>127.069.338</b>	<b>-110.500</b>	<b>126.958.838</b>
<b>TOTAL CHELTUIELI</b>	<b>127.069.338</b>	<b>-110.500</b>	<b>126.958.838</b>
<b>SECȚIUNEA DE FUNCȚIONARE</b>	<b>126.030.496</b>	<b>11.500</b>	<b>126.041.996</b>
<b>01. Cheltuieli curente</b>	<b>126.030.496</b>	<b>11.500</b>	<b>126.041.996</b>
<b>10. Cheltuieli de personal</b>	<b>58.748.718</b>	<b>0</b>	<b>58.748.718</b>
<b>10.01 Cheltuieli salariale în bani</b>	<b>48.323.735</b>	<b>0</b>	<b>48.323.735</b>
<b>10.03 Contribuții</b>	<b>10.424.983</b>	<b>0</b>	<b>10.424.983</b>
10.03.01 Contribuții de asigurări sociale de stat	7.334.757	6.800	7.341.557
10.03.02 Contribuții de asigurări șomaj	224.778	0	224.778
10.03.03 Contribuții de asigurări sociale de sănătate	2.408.588	2.950	2.411.538
10.03.04 Contribuții de asigurări pentru accidente de muncă și boli profesionale	73.858	230	74.088
10.03.06 Contribuții pt. Fondul național unic de asig. sociale de sănătate 0,85%	383.002	-9.980	373.022
<b>20. Bunuri și servicii</b>	<b>14.774.778</b>	<b>11.500</b>	<b>14.786.278</b>
<b>20.01 Bunuri și servicii</b>	<b>6.132.331</b>	<b>122.000</b>	<b>6.254.331</b>
<b>20.02 Reparații curente</b>	<b>1.016.663</b>	<b>101.000</b>	<b>1.117.663</b>
<b>20.03 Hrană</b>	<b>3.300.992</b>	<b>-100.000</b>	<b>3.200.992</b>
<b>20.04 Medicamente și materiale sanitare</b>	<b>1.062.469</b>	<b>-85.000</b>	<b>977.469</b>
<b>20.05 Bunuri de natura obiectelor de inventar</b>	<b>1.427.276</b>	<b>-69.000</b>	<b>1.358.276</b>
<b>20.06 Deplasări, detașări, transferări</b>	<b>549.808</b>	<b>29.500</b>	<b>579.308</b>
<b>20.11 Cărți, publicații și materiale documentare</b>	<b>13.078</b>	<b>0</b>	<b>13.078</b>
<b>20.13 Pregătire profesională</b>	<b>106.527</b>	<b>0</b>	<b>106.527</b>
<b>20.14 Protecția muncii</b>	<b>13.078</b>	<b>0</b>	<b>13.078</b>
<b>20.30 Alte cheltuieli</b>	<b>1.152.556</b>	<b>13.000</b>	<b>1.165.556</b>
<b>57. Asistență socială</b>	<b>52.507.000</b>	<b>0</b>	<b>52.507.000</b>
<b>57.02 Ajutoare sociale</b>	<b>52.507.000</b>	<b>0</b>	<b>52.507.000</b>
57.02.01 Ajutoare sociale în numerar	52.507.000	0	52.507.000
<b>SECȚIUNEA DE DEZVOLTARE</b>	<b>1.038.842</b>	<b>-122.000</b>	<b>916.842</b>
<b>70. Cheltuieli de capital</b>	<b>1.038.842</b>	<b>-122.000</b>	<b>916.842</b>
<b>71. Active nefinanciare</b>	<b>1.038.842</b>	<b>-122.000</b>	<b>916.842</b>
<b>71.01 Active fixe</b>	<b>1.038.842</b>	<b>-122.000</b>	<b>916.842</b>
71.01.01 Construcții	122.000	-122.000	0
71.01.02 Mașini, echipamente și mijloace de transport	130.000	0	130.000
71.01.30 Alte active fixe	786.842	0	786.842



## BUGETUL

Direcției generale de asistență socială și protecția copilului Vaslui pe anul 2016

Rectificarea a - X - a

Subcap. 68.02.04 ASISTENȚĂ ACORDATA PERSOANELOR ÎN VÂRSTĂ

U.M.=lei

SPECIFICAȚIE	Program aprobat	U.M.=lei	
		Influențe +, -	Program rectificat
<b>TOTAL VENITURI</b>	<b>2.990.554</b>	<b>-24.910</b>	<b>2.965.644</b>
<b>1. Alocații de la bugetul local al județului</b>	<b>2.990.554</b>	<b>-24.910</b>	<b>2.965.644</b>
<b>TOTAL CHELTUIELI</b>	<b>2.990.554</b>	<b>-24.910</b>	<b>2.965.644</b>
<b>SECȚIUNEA DE FUNCȚIONARE</b>	<b>2.982.054</b>	<b>-24.910</b>	<b>2.957.144</b>
<b>01. Cheltuieli curente</b>	<b>2.982.054</b>	<b>-24.910</b>	<b>2.957.144</b>
<b>10. Cheltuieli de personal</b>	<b>1.695.858</b>	<b>5.090</b>	<b>1.700.948</b>
<b>10.01 Cheltuieli salariale în bani</b>	<b>1.399.378</b>		<b>1.399.378</b>
<b>10.03 Contribuții</b>	<b>296.480</b>	<b>5.090</b>	<b>301.570</b>
10.03.01 Contribuții de asigurări sociale de stat	208.711	2.800	211.511
10.03.02 Contribuții de asigurări șomaj	5.920		5.920
10.03.03 Contribuții de asigurări sociale de sănătate	67.912	850	68.762
10.03.04 Contribuții de asigurări pentru accidente de muncă și boli profesionale	1.772	40	1.812
10.03.06 Contribuții pt.Fondul national unic de asig.sociale de sănătate 0,85%	12.165	1.400	13.565
<b>20. Bunuri și servicii</b>	<b>1.286.196</b>	<b>-30.000</b>	<b>1.256.196</b>
<b>20.01 Bunuri și servicii</b>	<b>402.619</b>	<b>13.000</b>	<b>415.619</b>
<b>20.02 Reparații curente</b>	<b>79.837</b>	<b>10.000</b>	<b>89.837</b>
<b>20.03 Hrană</b>	<b>387.863</b>	<b>-10.000</b>	<b>377.863</b>
<b>20.04 Medicamente și materiale sanitare</b>	<b>239.612</b>	<b>-25.000</b>	<b>214.612</b>
<b>20.05 Bunuri de natura obiectelor de inventar</b>	<b>163.478</b>	<b>-19.000</b>	<b>144.478</b>
<b>20.06 Deplasări, detașări, transferări</b>	<b>9.317</b>	<b>1.000</b>	<b>10.317</b>
<b>20.13 Pregătire profesională</b>	<b>1.090</b>		<b>1.090</b>
<b>20.30 Alte cheltuieli</b>	<b>2.380</b>		<b>2.380</b>
<b>SECȚIUNEA DE DEZVOLTARE</b>	<b>8.500</b>	<b>0</b>	<b>8.500</b>
<b>70. Cheltuieli de capital</b>	<b>8.500</b>	<b>0</b>	<b>8.500</b>
<b>71. Active nefinanciare</b>	<b>8.500</b>	<b>0</b>	<b>8.500</b>
<b>71.01 Active fixe</b>	<b>8.500</b>	<b>0</b>	<b>8.500</b>
71.01.02 Mașini, echipamente și mijloace de transport	8.500		8.500

## BUGETUL

Direcției generale de asistență socială și protecția copilului Vaslui pe anul 2016

Rectificarea a - X -a

Subcap. 68.02.05 ASISTENTA SOCIALA IN CAZ DE BOLI SI INVALIDITATI

U.M.=lei

SPECIFICAȚIE	Program aprobat	U.M.=lei	
		Influențe +, -	Program rectificat
<b>TOTAL VENITURI</b>	<b>71.660.809</b>	<b>-304.460</b>	<b>71.356.349</b>
<i>1. Alocații de la bugetul local al județului</i>	<i>71.660.809</i>	<i>-304.460</i>	<i>71.356.349</i>
<b>TOTAL CHELTUIELI</b>	<b>71.660.809</b>	<b>-304.460</b>	<b>71.356.349</b>
<b>SECȚIUNEA DE FUNCȚIONARE</b>	<b>71.435.309</b>	<b>-182.460</b>	<b>71.252.849</b>
<b>01.Cheltuieli curente</b>	<b>71.435.309</b>	<b>-182.460</b>	<b>71.252.849</b>
<b>10. Cheltuieli de personal</b>	<b>11.638.750</b>	<b>5.040</b>	<b>11.643.790</b>
<b>10.01 Cheltuieli salariale în bani</b>	<b>9.566.382</b>		<b>9.566.382</b>
<b>10.03 Contribuții</b>	<b>2.072.368</b>	<b>5.040</b>	<b>2.077.408</b>
10.03.01 Contribuții de asigurări sociale de stat	1.455.801	2.000	1.457.801
10.03.02 Contribuții de asigurări șomaj	45.334		45.334
10.03.03 Contribuții de asigurări sociale de sănătate	477.440		477.440
10.03.04 Contribuții de asigurări pentru accidente de muncă și boli profesionale	14.349	40	14.389
10.03.06 Contribuții pt.Fondul național unic de asig.sociale de sănătate 0,85%	79.444	3.000	82.444
<b>20. Bunuri și servicii</b>	<b>7.289.559</b>	<b>-187.500</b>	<b>7.102.059</b>
<b>20.01 Bunuri și servicii</b>	<b>2.794.997</b>	<b>-29.000</b>	<b>2.765.997</b>
<b>20.02 Reparații curente</b>	<b>542.254</b>	<b>30.000</b>	<b>572.254</b>
<b>20.03 Hrană</b>	<b>2.214.460</b>	<b>-110.000</b>	<b>2.104.460</b>
<b>20.04 Medicamente și materiale sanitare</b>	<b>401.045</b>	<b>-30.000</b>	<b>371.045</b>
<b>20.05 Bunuri de natura obiectelor de inventar</b>	<b>746.810</b>	<b>-63.000</b>	<b>683.810</b>
<b>20.06 Deplasări, detașări, transferări</b>	<b>120.467</b>	<b>9.500</b>	<b>129.967</b>
<b>20.11 Cărți, publicații și materiale documentare</b>	<b>1.744</b>		<b>1.744</b>
<b>20.13 Pregătire profesională</b>	<b>6.538</b>		<b>6.538</b>
<b>20.30 Alte cheltuieli</b>	<b>461.244</b>	<b>5.000</b>	<b>466.244</b>
<b>57. Asistență socială</b>	<b>52.507.000</b>	<b>0</b>	<b>52.507.000</b>
<b>57.02 Ajutoare sociale</b>	<b>52.507.000</b>	<b>0</b>	<b>52.507.000</b>
57.02.01 Ajutoare sociale în numerar	52.507.000		52.507.000
<b>SECȚIUNEA DE DEZVOLTARE</b>	<b>225.500</b>	<b>-122.000</b>	<b>103.500</b>
<b>70. Cheltuieli de capital</b>	<b>225.500</b>	<b>-122.000</b>	<b>103.500</b>
<b>71. Active nefinanciare</b>	<b>225.500</b>	<b>-122.000</b>	<b>103.500</b>
<b>71.01 Active fixe</b>	<b>225.500</b>	<b>-122.000</b>	<b>103.500</b>
71.01.01 Construcții	122.000	-122.000	0
71.01.02 Mașini,echipamente și mijloace de transport	103.500		103.500

la Hotărârea nr. / octombrie 2016  
207/28**BUGETUL**

Direcției generale de asistență socială și protecția copilului Vaslui pe anul 2016

Rectificarea a - X - a

Subcap. 68.02.06 ASISTENȚĂ SOCIALĂ PENTRU FAMILIE ȘI COPII

SPECIFICAȚIE	Program aprobat		
		Influențe +, -	Program rectificat
<b>TOTAL VENITURI</b>	<b>43.342.372</b>	<b>98.870</b>	<b>43.441.242</b>
<b>1. Alocații de la bugetul local al județului</b>	<b>43.342.372</b>	<b>98.870</b>	<b>43.441.242</b>
<b>TOTAL CHELTUIELI</b>	<b>43.342.372</b>	<b>98.870</b>	<b>43.441.242</b>
<b>SECȚIUNEA DE FUNCȚIONARE</b>	<b>43.324.372</b>	<b>98.870</b>	<b>43.423.242</b>
<b>01. Cheltuieli curente</b>	<b>43.324.372</b>	<b>98.870</b>	<b>43.423.242</b>
<b>10. Cheltuieli de personal</b>	<b>39.435.344</b>	<b>-630</b>	<b>39.434.714</b>
<b>10.01 Cheltuieli salariale în bani</b>	<b>32.427.888</b>		<b>32.427.888</b>
<b>10.03 Contribuții</b>	<b>7.007.456</b>	<b>-630</b>	<b>7.006.826</b>
10.03.01 Contribuții de asigurări sociale de stat	4.938.009	12.000	4.950.009
10.03.02 Contribuții de asigurări somaj	150.629		150.629
10.03.03 Contribuții de asigurări sociale de sănătate	1.623.046	2.100	1.625.146
10.03.04 Contribuții de asigurări pentru accidente de muncă și boli profesionale	50.354	150	50.504
10.03.06 Contribuții pt. Fondul național unic de asig. sociale de sănătate 0,85%	245.418	-14.880	230.538
<b>20. Bunuri și servicii</b>	<b>3.889.028</b>	<b>99.500</b>	<b>3.988.528</b>
<b>20.01 Bunuri și servicii</b>	<b>1.469.550</b>	<b>32.000</b>	<b>1.501.550</b>
<b>20.02 Reparații curente</b>	<b>311.238</b>	<b>45.000</b>	<b>356.238</b>
<b>20.03 Hrană</b>	<b>697.097</b>	<b>20.000</b>	<b>717.097</b>
<b>20.04 Medicamente și materiale sanitare</b>	<b>377.837</b>	<b>-30.000</b>	<b>347.837</b>
<b>20.05 Bunuri de natura obiectelor de inventar</b>	<b>387.822</b>	<b>3.000</b>	<b>390.822</b>
<b>20.06 Deplasări, detașări, transferări</b>	<b>127.757</b>	<b>9.500</b>	<b>137.257</b>
<b>20.11 Cărți, publicații și materiale documentare</b>	<b>436</b>		<b>436</b>
<b>20.13 Pregătire profesională</b>	<b>17.436</b>		<b>17.436</b>
<b>20.30 Alte cheltuieli</b>	<b>499.855</b>	<b>20.000</b>	<b>519.855</b>
<b>84. Plați efectuate în anii precedenți și recuperate în anul curent</b>			
85.01.01 Plați efectuate în anii precedenți și recuperate în anul curent			
<b>SECȚIUNEA DE DEZVOLTARE</b>	<b>18.000</b>	<b>0</b>	<b>18.000</b>
<b>70. Cheltuieli de capital</b>	<b>18.000</b>	<b>0</b>	<b>18.000</b>
<b>71. Active nefinanciare</b>	<b>18.000</b>	<b>0</b>	<b>18.000</b>
<b>71.01 Active fixe</b>	<b>18.000</b>	<b>0</b>	<b>18.000</b>
71.01.02 Mașini, echipamente și mijloace de transport	18.000		18.000

**BUGETUL**

*Direcției generale de asistență socială și protecția copilului Vaslui pe anul 2016*

*Rectificarea a - X -a*

**Subcap. 68.02.50 ALTE CHELTUIELI ÎN DOMENIUL ASIGURĂRILOR ȘI ASISTENȚEI SOCIALE**

SPECIFICAȚIE	Program aprobat		
		Influențe +,-	Program rectificat
<b>TOTAL VENITURI</b>	<b>9.075.603</b>	<b>120.000</b>	<b>9.195.603</b>
<i>1. Alocații de la bugetul local al județului</i>	<i>9.075.603</i>	<i>120.000</i>	<i>9.195.603</i>
<b>TOTAL CHELTUIELI</b>	<b>9.075.603</b>	<b>120.000</b>	<b>9.195.603</b>
<b>SECȚIUNEA DE FUNCȚIONARE</b>	<b>8.288.761</b>	<b>120.000</b>	<b>8.408.761</b>
<b>01.Cheltuieli curente</b>	<b>8.288.761</b>	<b>120.000</b>	<b>8.408.761</b>
<i>10. Cheltuieli de personal</i>	<i>5.978.766</i>	<i>-9.500</i>	<i>5.969.266</i>
<i>10.01 Cheltuieli salariale în bani</i>	<i>4.930.087</i>		<i>4.930.087</i>
<i>10.03 Contribuții</i>	<i>1.048.679</i>	<i>-9.500</i>	<i>1.039.179</i>
<i>10.03.01 Contribuții de asigurări sociale de stat</i>	<i>732.236</i>	<i>-10.000</i>	<i>722.236</i>
<i>10.03.02 Contribuții de asigurări somaj</i>	<i>22.895</i>		<i>22.895</i>
<i>10.03.03 Contribuții de asigurări sociale de sănătate</i>	<i>240.190</i>		<i>240.190</i>
<i>10.03.04 Contribuții de asigurări pentru accidente de muncă și boli profesionale</i>	<i>7.383</i>		<i>7.383</i>
<i>10.03.06 Contribuții pt.Fondul național unic de asig.sociale de sănătate 0,85%</i>	<i>45.975</i>	<i>500</i>	<i>46.475</i>
<i>20. Bunuri și servicii</i>	<i>2.309.995</i>	<i>129.500</i>	<i>2.439.495</i>
<i>20.01 Bunuri și servicii</i>	<i>1.465.165</i>	<i>106.000</i>	<i>1.571.165</i>
<i>20.02 Reparații curente</i>	<i>83.334</i>	<i>16.000</i>	<i>99.334</i>
<i>20.03 Hrană</i>	<i>1.572</i>		<i>1.572</i>
<i>20.04 Medicamente și materiale sanitare</i>	<i>43.975</i>		<i>43.975</i>
<i>20.05 Bunuri de natura obiectelor de inventar</i>	<i>129.166</i>	<i>10.000</i>	<i>139.166</i>
<i>20.06 Deplasări, detașări, transferări</i>	<i>292.267</i>	<i>9.500</i>	<i>301.767</i>
<i>20.11 Cărți, publicații și materiale documentare</i>	<i>10.898</i>		<i>10.898</i>
<i>20.13 Pregătire profesională</i>	<i>81.463</i>		<i>81.463</i>
<i>20.14 Protecția muncii</i>	<i>13.078</i>		<i>13.078</i>
<i>20.30 Alte cheltuieli</i>	<i>189.077</i>	<i>-12.000</i>	<i>177.077</i>
<b>SECȚIUNEA DE DEZVOLTARE</b>	<b>786.842</b>	<b>0</b>	<b>786.842</b>
<b>70. Cheltuieli de capital</b>	<b>786.842</b>	<b>0</b>	<b>786.842</b>
<i>71. Active nefinanciare</i>	<i>786.842</i>	<i>0</i>	<i>786.842</i>
<i>71.01 Active fixe</i>	<i>786.842</i>	<i>0</i>	<i>786.842</i>
<i>71.01.30. Alte active fixe</i>	<i>786.842</i>		<i>786.842</i>

## LISTA

obiectivelor de investiții cu finanțare din bugetul local al județului pe anul 2016

Rectificarea a X - a

U.M.=lei

Nr. crt.	Denumirea obiectivelor de investiții	Suma
1	<b>TOTAL CHELTUIELI de investiții, din care:</b>	<b>35.250.468</b>
2	<b>TOTAL active nefinanciare, din care :</b>	<b>31.867.467</b>
3	- 71.01 Active fixe	31.417.467
4	- 71.03 Reparații capitale aferente activelor fixe	450.000
5	- 56. Total Proiecte cu finanțare din Fonduri externe nerambursabile (FEN) postaderare	3.383.001
6	<b>A. Lucrări în continuare din care:</b>	<b>22.641.693</b>
7	- 71.01 Active fixe	22.159.359
8	- 56. Proiecte cu finanțare din Fonduri externe nerambursabile (FEN) postaderare	482.334
9	<b>B. Lucrări noi din care:</b>	<b>1.300.805</b>
10	- 71.01 Active fixe	1.300.805
11	<b>C. Alte cheltuieli de investiții din care:</b>	<b>11.307.970</b>
12	- 71.01 Active fixe	7.957.303
13	- 56. Proiecte cu finanțare din Fonduri externe nerambursabile (FEN) postaderare	2.900.667
14	- 71.03 Reparații capitale aferente activelor fixe	450.000
15	<b>51.02 AUTORITĂȚI PUBLICE</b>	<b>659.100</b>
16	-Consiliul Județean Vaslui	659.100
17	<b>C. Alte cheltuieli de investiții, din care :</b>	<b>659.100</b>
18	- 56.16 Alte facilități și instrumente postaderare, din care: Proiect: "Europe Direct - 2016"	77.100
19	- 71.01 Active fixe	582.000
20	<b>60.02. APĂRARE</b>	<b>74.560</b>
21	-Consiliul județean Vaslui (Centrul militar)	71.000
22	<b>C. Alte cheltuieli de investiții, din care :</b>	<b>71.000</b>
23	- 71.01 Active fixe	71.000
24	- Consiliul județean Vaslui ( Structură Teritorială pentru Probleme Speciale Vaslui)	3.560
25	<b>C. Alte cheltuieli de investiții, din care :</b>	<b>3.560</b>
26	- 71.01 Active fixe	3.560
27	<b>61.02 ORDINE PUBLICĂ ȘI SIGURANȚĂ NAȚIONALĂ</b>	<b>204.000</b>
28	- Inspectoratul pentru Situatii de Urgenta Vaslui	204.000
29	<b>C. Alte cheltuieli de investiții, din care :</b>	<b>204.000</b>
30	- 71.01 Active fixe	204.000
31	<b>65.02 ÎNVĂȚĂMÂNT</b>	<b>3.020.243</b>
32	- Centrul Școlar de Educație Incluzivă "Elisabeta Polihroniade "Vaslui	284.340
33	<b>B. Lucrări noi, din care:</b>	<b>284.340</b>
34	- Reabilitarea producerii de A.C.M la Centrul Școlar de Educație Incluzivă "Elisabeta Polihroniade " - loc Vaslui, jud Vaslui	35.080
35	- Reabilitare furnizare de agent termic si apa calda menajera la Centrului Școlar de Educație Incluzivă "Elisabeta Polihroniade " - locVaslui, jud Vaslui	249.260



Nr. crt.	Denumirea obiectivelor de investiții	Suma
36	<b>C. Alte cheltuieli de investiții din care :</b>	<b>2.735.903</b>
37	- <b>Consiliul județean Vaslui</b>	<b>2.644.682</b>
38	<b>C. Alte cheltuieli de investiții din care :</b>	<b>2.644.682</b>
39	- <b>56. Proiecte cu finanțare din Fonduri externe nerambursabile (FEN) postaderare</b>	<b>2.419.682</b>
40	- 56.01 <i>Programe din Fondul European de Dezvoltare Regională (FEDR), din care: Proiect : Centrul pentru Educație Incluzivă Negrești</i>	996.747
41	- 56.17 <i>Mecanismul Financiar SEE, din care: Proiect: "Școala te face Om"</i>	1.422.935
42	- <b>71.01 Active fixe</b>	<b>225.000</b>
43	<b>Centrul școlar de educație incluzivă "Elisabeta Polihroniade" Vaslui</b>	<b>7.200</b>
44	<b>C. Alte cheltuieli de investiții din care :</b>	<b>7.200</b>
45	- <b>Active fixe</b>	<b>7.200</b>
46	- <b>Centrul Județean de Resurse și Asistență Educațională Vaslui</b>	<b>59.668</b>
47	<b>C. Alte cheltuieli de investiții, din care :</b>	<b>59.668</b>
48	- <b>71.01 Active fixe</b>	<b>59.668</b>
49	- <b>Centrului Școlar de Educație Incluzivă Negrești</b>	<b>10.000</b>
50	<b>C. Alte cheltuieli de investiții, din care :</b>	<b>10.000</b>
51	- <b>71.01 Active fixe</b>	<b>10.000</b>
52	- <b>Liceul Tehnologic Special "Sfânta Ecaterina" Huși</b>	<b>14.353</b>
53	<b>C. Alte cheltuieli de investiții, din care :</b>	<b>14.353</b>
54	- <b>71.01 Active fixe</b>	<b>14.353</b>
55	- <b>71.03 Reparații capitale aferente activelor fixe</b>	<b>0</b>
56	<b>66.02 SĂNĂTATE</b>	<b>1.829.560</b>
57	- <b>Consiliul județean Vaslui</b>	<b>1.829.560</b>
58	<b>A. Lucrări în continuare, din care:</b>	<b>505.775</b>
59	- <b>71.01 Active fixe</b>	<b>505.775</b>
60	- <i>Construire clădire grup electrogen la Spitalul Județean de Urgență Vaslui</i>	48.000
61	- <i>Lucrări de completare a măsurilor de securitate la incendiu la Spitalul Județean de Urgență Vaslui</i>	245.000
62	- <i>Ventilație mecanică holuri Corp C la Spitalul Județean de Urgență Vaslui</i>	138.000
63	- <i>"Reabilitarea, modernizarea și echiparea Spitalului Județean de Urgență Vaslui - amplasare modul hidraulic la agregatul de răcire"</i>	74.775
64	<b>C. Alte cheltuieli de investiții, din care :</b>	<b>1.323.785</b>
65	- <b>71.01 Active fixe</b>	<b>1.072.000</b>
66	- <b>71.03 Reparații capitale aferente activelor fixe</b>	<b>250.000</b>
67	- <b>56.01 Programe din Fondul European de Dezvoltare Regională (FEDR)</b>	<b>1.785</b>
68	- <i>Reabilitarea, modernizarea și echiparea Spitalului Județean de Urgență Vaslui - cheltuieli neeligibile</i>	1.785
69	<b>67.02. CULTURĂ, RECREERE ȘI RELIGIE</b>	<b>2.576.900</b>
70	- <b>Consiliul județean Vaslui</b>	<b>2.257.400</b>
71	<b>A. Lucrări în continuare, din care:</b>	<b>2.000.000</b>
72	- <b>71.01 Active fixe</b>	<b>2.000.000</b>
73	- <i>Reparații capitale și refuncționalizare Casa armatei - "Centrul cultural județean multifuncțional"</i>	2.000.000
74	<b>C. Alte cheltuieli de investiții, din care:</b>	<b>257.400</b>
75	- <b>71.01 Active fixe</b>	<b>257.400</b>
76	- <b>Biblioteca județeană "N. M. Spătarul" Vaslui</b>	<b>319.500</b>
77	<b>C. Alte cheltuieli de investiții, din care:</b>	<b>319.500</b>
78	- <b>71.01 Active fixe</b>	<b>119.500</b>
79	- <b>71.03 Reparații capitale aferente activelor fixe</b>	<b>200.000</b>
80	<b>68.02. ASIGURĂRI ȘI ASISTENȚĂ SOCIALĂ</b>	<b>1.554.949</b>
81	- <b>Consiliul județean Vaslui</b>	<b>638.107</b>
82	- <b>71.01 Active fixe</b>	<b>389.295</b>
83	- <b>56.01 Programe din Fondul European de Dezvoltare Regională (FEDR)</b>	<b>248.812</b>
84	<b>A. Lucrări în continuare, din care:</b>	<b>441.712</b>
85	- <b>71.01 Active fixe</b>	<b>200.000</b>
86	- <i>Proiect: "Reabilitare, modernizare, dezvoltare și echipare Centrul de asistență medico - socială Codăești"</i>	200.000
87	- <b>56.01 Programe din Fondul European de Dezvoltare Regională (FEDR), din care:</b>	<b>241.712</b>
88	- <i>Proiect: "Reabilitare, modernizare, dezvoltare și echipare Centrul de asistență medico - socială Codăești" - cheltuieli neeligibile</i>	241.712

Nr. crt.	Denumirea obiectivelor de investiții	Suma
89	<b>C. Alte cheltuieli de investiții, din care:</b>	<b>196.395</b>
90	- 71.01 Active fixe	189.295
91	- 56.01 Programe din Fondul European de Dezvoltare Regională (FEDR)	7.100
92	- Direcția Generală de Asistență Socială și Protecția Copilului Vaslui	916.842
93	<b>C. Alte cheltuieli de investiții, din care :</b>	<b>916.842</b>
94	- 71.01 Active fixe	916.842
95	<b>74.02. PROTECȚIA MEDIULUI</b>	<b>11.359.201</b>
96	- Consiliul județean Vaslui	11.359.201
97	- 71.01 Active fixe	11.118.579
98	- 56.01 Programe din Fondul European de Dezvoltare Regională (FEDR)	240.622
99	<b>A. Lucrări în continuare, din care:</b>	<b>9.189.216</b>
100	- 71.01 Active fixe	8.948.594
101	- Racordare la rețea de distribuție a energiei electrice pentru depozitele existente Bîrlad, Huși și Negrești din cadrul proiectului "Sistem integrat de management al deșeurilor solide în județul Vaslui"	241.959
102	- Proiect: " Reabilitarea sistemului de alimentare cu apă, a sistemului de canalizare și a stațiilor de epurare a apelor uzate din municipiile Vaslui, Bîrlad, Huși și orașul Negrești - Etapa I, județul Vaslui" - Reabilitarea rețelelor de alimentare cu apă și a rețelelor de canalizare din municipiile Vaslui, Bîrlad și orașul Negrești	1.200.000
103	- Proiect: " Reabilitarea sistemului de alimentare cu apă, a sistemului de canalizare și a stațiilor de epurare a apelor uzate din municipiile Vaslui, Bîrlad, Huși și orașul Negrești - Etapa II, județul Vaslui" - Reabilitarea rețelelor de alimentare cu apă și a rețelelor de canalizare din municipiile Vaslui, Bîrlad și orașul Negrești	1.690.356
104	Proiect: "Sistem integrat de management al deșeurilor solide în județul Vaslui"(Etapa a II-a)	5.816.279
105	- 56.01 Programe din Fondul European de Dezvoltare Regională (FEDR), din care:	240.622
106	- Proiect: " Reabilitarea sistemului de alimentare cu apă, a sistemului de canalizare și a stațiilor de epurare a apelor uzate din municipiile Vaslui, Bîrlad, Huși și orașul Negrești - Etapa I, județul Vaslui" - Reabilitarea rețelelor de alimentare cu apă și a rețelelor de canalizare din municipiile Vaslui, Bîrlad și orașul Negrești	55.245
107	- Proiect: " Reabilitarea sistemului de alimentare cu apă, a sistemului de canalizare și a stațiilor de epurare a apelor uzate din municipiile Vaslui, Bîrlad, Huși și orașul Negrești - Etapa II, județul Vaslui" - Reabilitarea rețelelor de alimentare cu apă și a rețelelor de canalizare din municipiile Vaslui, Bîrlad și orașul Negrești	185.377
108	<b>C. Alte cheltuieli de investiții, din care:</b>	<b>2.169.985</b>
109	- 71.01 Active fixe	2.169.985
110	<b>84.02. TRANSPORTURI</b>	<b>13.526.955</b>
111	- Consiliul județean Vaslui	13.526.955
112	<b>A. Lucrări în continuare, din care:</b>	<b>10.504.990</b>
113	- 71.01 Active fixe	10.504.990
114	- " Reabilitare și modernizare drum județean DJ 245 L: DN 24 (Costești) – Punișeni – Chițcani – Pârvești – Mănăstirea Pârvești, km 0+000 – 10+920 (L = 10,920 km) "	100.000
115	- " Reabilitare și modernizare drum județean DJ 245: DN 24 (Bîrlad) – Drujești – Băcani – Vulpășeni – Ghicani – Alexandru Vlahuță – Buda – Morăreni – Florești – Oprșița (DN 2 F), km 22+700 – 33+200 (L = 10,500 km) "	2.441.418
116	- " Reabilitare și modernizare drum județean DJ 242 F: Trestiana – (DJ 242) – Grăjdeni – Mănăstirea Grăjdeni, km 0+000 – 13+900 (L = 13,900 km) "	882.007
117	- " Reabilitare și modernizare drum județean DJ 284: DN 24 B (Huși) – Epureni – Duda – Pihnești – Fundătura – Arsura – DN 28 (Ghermănești), km 0+000 – 2+650; km 4+400 – 19+400; km 23+450 – 25+500; km 25+500 – 27+079 (L = 21,279 km) "	7.081.565

Nr. crt.	Denumirea obiectivelor de investiții	Suma
118	<b>B. Lucrări noi, din care:</b>	<b>1.016.465</b>
119	<b>- 71.01 Active fixe</b>	<b>1.016.465</b>
120	- " Proiectare (PT + DDE) și execuție - Reabilitare și modernizare drum județean DJ 207 H: DN 2 F (Vaslui) – Fabrica Ceramica – Chițoc – Poiana Căprioarei – Tabăra de copii, km 4+200 – 6+700 (L = 2,500 km) "	154.465
121	- " Proiectare (PT + DDE) și execuție - Reabilitare și modernizare drum județean DJ 243 C: DJ 243 (Mărășești) – Voinesti, km 0+000 – 5+102 (L = 5,102 km) "	112.000
122	- " Proiectare (PT + DDE) și execuție - Reabilitare și modernizare drum județean DJ 244 L: DJ 244 D (Tăbălăiești) – Averești, km 0+000 – 2+500 (L = 2,500 km) "	100.000
123	- " Proiectare (PT + DDE) și execuție - Reabilitare și modernizare drum județean DJ 244 I: Murgeni (DN 24 A) – Sărățeni – Mălușteni – DC 67, km 4+600 – 9+100 (L = 4,500 km) "	150.000
124	- " Proiectare (PT + DDE) și execuție - Reabilitare și modernizare drum județean DJ 244 M: DN 24 (Crasna) – Albești – Idrici de Sus – DJ 244 A (Idrici de Sus), km 8+680 – 12+180 (L = 3,500 km) "	100.000
125	- " Proiectare (PT + DDE) și execuție - Reabilitare și modernizare drum județean DJ 245 E: DN 24 (Bulboaca) – Zizinca – Deleni – Moreni – DJ 245 L (Costești), km 1+600 – 3+000; km 4+000 – 4+200 (L = 1,600 km) "	100.000
126	- " Proiectare (PT + DDE) și execuție - Reabilitare și modernizare drum județean DJ 245 E: DN 24 (Bulboaca) – Zizinca – Deleni – Moreni – DJ 245 L (Costești), km 11+035 – 14+635 (L = 3,600 km) "	100.000
127	- " Proiectare (PT + DDE) și execuție - Reabilitare și modernizare drum județean DJ 246 A: DN 24 (Moara Domnească) – Ferești – Bereasa – DJ 247 (Tătărăni), km 1+311 – 5+834 (L = 4,523 km) "	100.000
128	- " Proiectare (PT + DDE) și execuție - Reabilitare și modernizare drum județean DJ 248 A: Limită județ Iași – Siliștea – Huc – Plopoasa – Rafaila – Buda – DJ 207 E (Oșești), km 60+325 – 61+825 (L = 1,500 km) "	100.000
129	<b>C. Alte cheltuieli de investiții, din care :</b>	<b>2.005.500</b>
130	<b>- 71.01 Active fixe</b>	<b>2.005.500</b>
131	<b>87.02 ALTE ACȚIUNI ECONOMICE</b>	<b>445.000</b>
132	<b>- Consiliul județean Vaslui</b>	<b>445.000</b>
133	<b>C. Alte cheltuieli de investiții, din care:</b>	<b>445.000</b>
134	<b>- 56.08 Programe Instrumentul European de Vecinătate și Parteneriat (ENP), din care: Proiect: "Energia valoare transfrontalieră"</b>	<b>395.000</b>
135	<b>- 71.01 Active fixe</b>	<b>50.000</b>



## LISTA

poziției "Alte cheltuieli de investiții" cu finanțare din bugetul local al județului pe anul 2016

Rectificarea a X - a

U.M.=lei

Nr. crt.	Nominalizarea achizițiilor de bunuri și a altor cheltuieli de investiții	U.M	Canti-tate	Preț unitar	Valoare
1	<b>TOTAL CHELTUIELI, din care:</b>	x	x	x	<b>11.307.970</b>
2	<b>71.01 Active fixe</b>	x	x	x	<b>7.957.303</b>
3	<b>71.03 Reparații capitale</b>	x	x	x	<b>450.000</b>
4	<b>56. Proiecte cu finanțare din Fonduri externe nerambursabile (FEN) postaderare</b>	x	x	x	<b>2.900.667</b>
5	<b>51.02 AUTORITĂȚI PUBLICE</b>	x	x	x	<b>659.100</b>
6	- 71.01 Active fixe	x	x	x	<b>582.000</b>
7	- 56.16 Alte facilități și instrumente postaderare	x	x	x	<b>77.100</b>
8	-Consiliul Județean Vaslui, din care :	x	x	x	<b>659.100</b>
9	- 56.16 Alte facilități și instrumente postaderare	x	x	x	<b>77.100</b>
10	- Proiect: " Europe Direct - 2016"	lei	x	x	<b>77.100</b>
11	- 71.01 Active fixe	x	x	x	<b>582.000</b>
12	- Servicii si lucrări pentru autorizare la incendiu, la CRAV Vaslui	lei	x	x	<b>200.000</b>
13	- program software ArcGIS for Desktop Basic Single Use Licence	buc	1	11.500	<b>11.500</b>
14	- program software Microsoft Office Professional 2016	buc	1	2.500	<b>2.500</b>
15	- sistem sonorizare, discuții și videoproiecție	buc	1	57.000	<b>57.000</b>
16	- server	buc	1	24.000	<b>24.000</b>
17	- calculatoare	buc	10	3.000	<b>30.000</b>
18	- Elaborarea documentației tehnico-economice pentru obiectivul "Creșterea eficienței energetice a Palatului Administrativ al Județului Vaslui" inclusiv taxe, avize si acorduri	lei	x	x	<b>10.000</b>
19	- materiale promovare județ	lei	x	x	<b>100.000</b>
20	- program informatic de elaborare, analiză și calcul documentație tehnico-economică	buc	1	8.000	<b>8.000</b>
21	- autoturism	buc	1	67.000	<b>67.000</b>
22	- licențe antivirus	buc	100	120	<b>12.000</b>
23	- SF și proiectare pentru obiectivul "Amenajare arhivă"	lei	x	x	<b>60.000</b>
24	<b>60.02 APĂRARE</b>	x	x	x	<b>74.560</b>
25	- 71.01 Active fixe	x	x	x	<b>74.560</b>
26	-Consiliul județean Vaslui (Centrul militar)	x	x	x	<b>71.000</b>
27	- 71.01 Active fixe	x	x	x	<b>71.000</b>
28	- autoturism	buc	1	56.000	<b>56.000</b>
29	- echipament detectare alarmare fum	buc	1	5.000	<b>5.000</b>
30	- sistem supraveghere video	buc	1	10.000	<b>10.000</b>
31	- Consiliul județean Vaslui ( Structură Teritorială pentru Probleme Speciale Vaslui)	x	x	x	<b>3.560</b>
32	- 71.01 Active fixe	x	x	x	<b>3.560</b>
33	- licență antivirus	buc	2	280	<b>560</b>
34	- copiator	buc	1	3.000	<b>3.000</b>
35	<b>61.02 ORDINE PUBLICĂ ȘI SIGURANȚĂ NAȚIONALĂ</b>	x	x	x	<b>204.000</b>
36	- 71.01 Active fixe	x	x	x	<b>204.000</b>
37	- Inspectoratul pentru situații de urgență Vaslui	x	x	x	<b>204.000</b>
38	- 71.01 Active fixe	x	x	x	<b>204.000</b>
39	- elevator auto	buc	1	20.000	<b>20.000</b>
40	- autospecială cautare-salvare	buc	1	184.000	<b>184.000</b>

Nr. crt.	Nominalizarea achizițiilor de bunuri și a altor cheltuieli de investiții	U.M.	Cantitate	Preț unitar	Valoare
41	<b>65.02 ÎNVĂȚĂMÂNT</b>	x	x	x	<b>2.735.903</b>
42	- 71.01 Active fixe	x	x	x	316.221
43	- 71.03 - Reparații capitale	x	x	x	0
44	- 56. Proiecte cu finanțare din Fonduri externe nerambursabile (FEN) postaderare	x	x	x	2.419.682
45	Consiliul județean Vaslui, din care:	x	x	x	2.644.682
46	- 56. Proiecte cu finanțare din Fonduri externe nerambursabile (FEN) postaderare	x	x	x	2.419.682
47	- 56.01 Programe din Fondul European de Dezvoltare Regională (FEDR) din care:	x	x	x	996.747
48	- Proiect : Centrul pentru Educație Incluzivă Negrești - Cheltuieli neeligibile	lei	x	x	996.747
49	- 56.17 Mecanismul Financiar SEE	x	x	x	1.422.935
50	- Proiect: "Școala te face Om"	lei	x	x	1.422.935
51	- 71.01 Active fixe	x	x	x	225.000
52	- Reabilitarea, modernizarea și dotarea Liceului Tehnologic Special "Sf. Ecaterina Huși" inclusiv taxe și acorduri	lei	x	x	100.000
53	- Creșterea eficienței energetice a imobilului C.S.E.I "Elisabeta Polihroniade"	lei	x	x	100.000
54	- "Elaborare certificate de performanță energetică la Centrul Școlar de Educație Incluzivă Negrești, pentru corpurile de clădire Școală, Internat și Cantină"	lei	x	x	25.000
55	<b>Centru Județean de Resurse și Asistență Educațională Vaslui</b>	x	x	x	<b>59.668</b>
56	- 71.01 Active fixe	x	x	x	<b>59.668</b>
57	- autoturism	buc	1	59.668	59.668
58	<b>Centrul Școlar de Educație Incluzivă "Elisabeta Polihroniade"</b>	x	x	x	<b>7.200</b>
59	- 71.01 Active fixe	x	x	x	<b>7.200</b>
60	- expertiza tehnica a lucrarilor "Reabilitarea furnizarii de agent termic si apa calda menajera la CSEI Elisabeta PolihroniadeVaslui", "Reabilitarea producerii de ACM la CSEI Elisabeta Polihroniade Vaslui", "Reabilitarea furnizarii de agent termic solutie subterana la CSEI Elisabeta Polihronizate Vaslui"	lei	x	x	7.200
61	<b>Centrul Școlar de Educație Incluzivă Negrești</b>	x	x	x	<b>10.000</b>
62	- 71.01 Active fixe	x	x	x	<b>10.000</b>
63	- Racordare la gaz a cantinei	lei	x	x	6.500
64	- Plita de gatit pe gaz	buc	1	3.500	3.500
65	<b>Liceul Tehnologic Special "Sfanta Ecaterina" Huși</b>	x	x	x	<b>14.353</b>
66	- 71.01 Active fixe	x	x	x	<b>14.353</b>
67	- mașină de gătit profesională	buc	1	9.653	9.653
68	- sistem de ventilație/hote profesionale	buc	1	4.700	4.700
69	<b>66.02 SĂNĂTATE</b>	x	x	x	<b>1.323.785</b>
70	- 71.01 Active fixe	x	x	x	<b>1.072.000</b>
71	- 71.03 Reparații capitale	x	x	x	<b>250.000</b>
72	- 56.01 Programe din Fondul European de Dezvoltare Regională	x	x	x	<b>1.785</b>
73	- Reabilitarea, modernizarea și echiparea Spitalului Județean de Urgență Vaslui - cheltuieli neeligibile	x	x	x	1.785
74	-Consiliul județean Vaslui, din care:	x	x	x	1.072.000
75	- 71.01 Active fixe	x	x	x	1.072.000
76	- Dirigenție șantier pentru obiectivul de investiții " Construire clădire grup electrogen la Spitalul Județean de Urgență Vaslui"	lei	x	x	1.000
77	- Elaborare Relevée Corp C la Spitalul Județean de Urgență Vaslui	lei	x	x	30.000
78	- Elaborare documentație tehnico-economică "Închidere ferestre și ventilație mecanică holuri Corp C la Spitalul Județean de Urgență Vaslui"	lei	x	x	10.000
79	- Finalizare expertiză tehnică pentru cerința esențială "Securitate la incendiu" pentru Spitalul Județean de Urgență Vaslui, corp A-B-C	lei	x	x	5.500
80	- Elaborare documentatie pentru autorizatie securitate la incendiu - Spitalului Județean de Urgență Vaslui	lei	x	x	20.000
81	- Taxe, avize și acorduri pentru obiectivul "Construcție clădire nouă în vedere organizării Ambulatoriului integrat și desfășurării activității administrative la Spitalul Județean de Urgență Vaslui"	lei	x	x	1.000
82	- Taxă CSC pentru obiectivul "Optimizare alimentare cu apă caldă de consum pentru realizarea unui proiect de panouri solare la Spitalul Județean de Urgență Vaslui"	lei	x	x	2.500

Nr. crt.	Nominalizarea achizițiilor de bunuri și a altor cheltuieli de investiții	U.M	Cantitate	Preț unitar	Valoare
83	- apartamente	buc	5	200.000	1.000.000
84	- Dirigenție șantier la lucrarea "Ventilație mecanică holuri Corp C la Spitalul Județean de Urgență Vaslui"	lei	x	x	2.000
85	- 71.03 Reparații capitale	x	x	x	250.000
86	- Lucrări de reparații capitale la Policlinica Stomatologică Vaslui	lei	x	x	250.000
87	<b>67.02 CULTURĂ, RECREERE ȘI RELIGIE</b>	<b>x</b>	<b>x</b>	<b>x</b>	<b>576.900</b>
88	- 71.01 Active fixe	x	x	x	376.900
89	- 71.03 - Reparații capitale	x	x	x	200.000
90	-Consiliul județean Vaslui, din care:	x	x	x	257.400
91	- 71.01 Active fixe	x	x	x	257.400
92	- Elaborare documentație tehnico-economică - obiectiv "Reabilitare și dotare Muzeul Pârvan - Casa Sturdza Bîrlad"	lei	x	x	50.000
93	- Realizare plan de marketing - obiectiv "Reabilitare și dotare Muzeul Pârvan - Casa Sturdza Bîrlad"	lei	x	x	12.000
94	- Elaborare documentație tehnico-economică obiectiv "Complex Muzeal Satul Românesc"	lei	x	x	50.000
95	- Documentație pentru obținerea autorizației la incendiu pentru imobilul situat în municipiul Bîrlad, str. Republicii, nr.268	lei	x	x	140.000
96	- Documentații cadastrale la teren și construcții - " Casa Sturdza" Bîrlad și la imobilul din str. Republicii nr.235, Bîrlad	lei	x	x	5.400
97	-Biblioteca Județeană "N. M. Spătarul" Vaslui	x	x	x	319.500
98	- 71.01 Active fixe	x	x	x	119.500
99	- SF Reabilitarea/modernizarea și dotarea sălilor de imprumut	lei	x	x	8.000
100	- copiator	buc	1	25.000	25.000
101	- instalație de dezumidificare	buc	4	7.500	30.000
102	- sistem imprimare carduri	buc	1	10.000	10.000
103	- sistem de climatizare	buc	10	3.000	30.000
104	- cameră video	buc	2	6.000	12.000
105	- aparat îndosariat	buc	1	4.500	4.500
106	- 71.03 Reparații capitale	x	x	x	200.000
107	- Reparații capitale la fațada clădirii	lei	x	x	200.000
108	<b>68.02. ASIGURĂRI ȘI ASISTENȚĂ SOCIALĂ</b>	<b>x</b>	<b>x</b>	<b>x</b>	<b>1.113.237</b>
109	- 71.01 Active fixe	x	x	x	1.106.137
110	- 56.01 Programe din Fondul European de Dezvoltare Regională (FEDR)	x	x	x	7.100
111	-Consiliul județean Vaslui, din care:	x	x	x	196.395
112	- 71.01 Active fixe	x	x	x	189.295
113	- Elaborarea documentației tehnico-economică la obiectivul "Centrul comunitar integrat socio-medical Ghermănești"	lei	x	x	150.000
114	- Servicii Dirigenție de șantier aferente obiectivului "Reabilitare, modernizare, dezvoltare și echipare Centrul de asistență medico-socială Codăești"	lei	x	x	3.995
115	- Documentații cadastrale la teren și construcții "Centrul Respiro Ghermănești", "Centrul de îngrijire adulți Rînzești", "Centrul de recuperare și reabilitare persoane cu handicap Rîzești", Centrul de îngrijire persoane vârstnice Giurcani" și "Complex de servicii comunitare nr. 2 Bîrlad"	lei	x	x	13.800
116	- "Elaborare certificat de performanță energetică la Centrul de Asistență Medico-Socială Codăești, pentru corpul de clădire Pavilion Central"	lei	x	x	9.500
117	- Elaborare documentație tehnică pentru obținerea Autorizației de securitate la incendiu pentru Centrul de asistență medico-socială Codăești	lei	x	x	12.000

Nr. crt.	Nominalizarea achizițiilor de bunuri și a altor cheltuieli de investiții	U.M	Canti-tate	Preț unitar	Valoare
118	- 56.01 Programe din Fondul European de Dezvoltare Regională (FEDR) din care:	x	x	x	7.100
119	- "Reabilitare, modernizare, dezvoltare și echipare Centrul de asistență medico - socială Codăești" - cheltuieli neeligibile	x	x	x	7.100
120	- taxe legale	lei	x	x	4.148
121	- publicitate	lei	x	x	2.952
122	- Direcția generală de asistență socială și protecția copilului Vaslui	x	x	x	916.842
123	- 71.01 Active fixe	x	x	x	916.842
124	- mașină de spălat industrială	buc	5	8.500	42.500
125	- mașină de gătit	buc	5	9.500	47.500
126	- mașină de gătit cu 6 plite electrice și cuptor electric	buc	2	9.500	19.000
127	- uscător industrial de rufe	buc	5	3.000	15.000
128	- aparat multifuncțional	buc	2	3.000	6.000
129	- Intocmire documentație pentru obținerea autorizației de securitate la incendiu	lei	x	x	786.842
130	<b>74.02. PROTECȚIA MEDIULUI</b>	<b>x</b>	<b>x</b>	<b>x</b>	<b>2.169.985</b>
131	- 71.01 Active fixe	x	x	x	2.169.985
132	- Consiliul județean Vaslui, din care :	x	x	x	2.169.985
133	- 71.01 Active fixe	x	x	x	2.169.985
134	- Proiect: " Reabilitarea sistemului de alimentare cu apă, a sistemului de canalizare și a stațiilor de epurare a apelor uzate din municipiile Vaslui, Bîrlad, Huși și orașul Negrești - Etapa I, județul Vaslui", din care:	x	x	x	17.500
135	- consultanță	lei	x	x	17.500
136	Asistența tehnică pentru managementul contractelor de finanțare nr.2744/03.04.2014 și nr.9733/19.05.2015 aferente obiectivului de investiții " Reabilitarea sistemului de alimentare cu apă, a sistemului de canalizare și a stațiilor de epurare a apelor uzate din municipiile Vaslui, Bîrlad, Huși și orașul Negrești, județul Vaslui . "	lei	x	x	99.000
137	- Proiect: " Reabilitarea sistemului de alimentare cu apă, a sistemului de canalizare și a stațiilor de epurare a apelor uzate din municipiile Vaslui, Bîrlad, Huși și orașul Negrești - Etapa II, județul Vaslui", din care:	x	x	x	17.500
138	- consultanță	lei	x	x	17.500
139	- Proiect: " Reabilitarea sistemului de alimentare cu apă, a sistemului de canalizare și a stațiilor de epurare a apelor uzate din municipiile Vaslui, Bîrlad, Huși și orașul Negrești - Etapa a II-a, județul Vaslui. Municipiul Huși, Obiect: Reabilitarea stațiilor de pompare ape uzate", din care:	x	x	x	100.000
140	- servicii de proiectare	lei	x	x	100.000
141	- Proiect: "Sistem integrat de management al deșeurilor solide în județul Vaslui" - Asistența tehnică pe durata executiei lucrarilor	lei	x	x	100.000
142	- Rambursare prefinanțare neutilizată la proiect: "Sistem integrat de management al deșeurilor solide în județul Vaslui"	lei	x	x	1.751.155
143	- Proiect: " Reabilitarea sistemului de alimentare cu apă, a sistemului de canalizare și a stațiilor de epurare a apelor uzate din municipiile Vaslui, Bîrlad, Huși și orașul Negrești - ETAPA a II-a, Municipiul Bîrlad. Obiect: Rețele de apă și canalizare II, Rezervoare Uzina de Apă și stații de pompare apă brută și ape uzate, municipiul Bîrlad: - Rezervoare Uzina de apă și stații de pompare apă brută și ape uzate, municipiul Bîrlad, Obiect: Reabilitare instalații electrice Stație pompare apa brută Cuibul Vulturilor Bîrlad", din care:	x	x	x	84.830
144	- servicii de proiectare	lei	x	x	84.830

Nr. crt.	Nominalizarea achizițiilor de bunuri și a altor cheltuieli de investiții	U.M	Canti-tate	Preț unitar	Valoare
145	<b>84.02. TRANSPORTURI</b>	X	X	X	<b>2.005.500</b>
146	-Consiliul județean Vaslui	x	x	x	<b>2.005.500</b>
147	- 71.01 Active fixe	x	x	x	<b>2.005.500</b>
148	- Elaborarea documentației tehnico-economică pentru obiectivul "Reabilitare și modernizare drum strategic județean Bîrlad - Laza - Codăești (DJ 245, DJ 245M, DJ 247, DJ 246)	lei	x	x	662.400
149	- Proiectare, determinare și evaluare lucrări de remediere în contul garanției de buna execuție la obiectivul "Reabilitare și modernizare Drum județean DJ 244B Crețești de Sus-Murgeni	lei	x	x	50.000
150	- Taxe C.S.C. pentru drumuri județene	lei	x	x	150.000
151	- Taxe I.S.C. pentru drumuri județene	lei	x	x	200.000
152	- Dirigenție de șantier pentru drumuri județene	lei	x	x	400.000
153	- Obiectiv: " Reabilitare și modernizare Drum județean DJ 244 B", din care:	lei	x	x	3.100
154	- servicii de realizare plăci permanente pentru semnalizare obiectiv	lei	x	x	3.100
155	- Documentații cadastrale la drumuri județene	lei	x	x	60.000
156	- Evaluare de impact asupra siguranței rutiere și auditul de siguranță rutieră aferente proiectului "Reabilitare și modernizare drum strategic județean Bîrlad - Laza - Codăești (DJ 245, DJ 245M, DJ 247, DJ 246)	lei	x	x	410.000
157	- Studiu de fezabilitate aferent obiectivului de investiții "Reabilitare și modernizare drum județean DJ 248A : Limita județ Iasi - Siliștea - Huc - Plopoasa - Rafaila - Buda - DJ 207E (Oșești), km 51+525 - 60+325 (L=8,800 km)"	lei	x	x	70.000
158	<b>87.02 ALTE ACȚIUNI ECONOMICE</b>	X	X	X	<b>445.000</b>
159	- 71.01 Active fixe	x	x	x	<b>50.000</b>
160	- 56.08 Programe Instrumentul European de Vecinătate și Parteneriat (ENP)	x	x	x	<b>395.000</b>
161	-Consiliul județean Vaslui	x	x	x	<b>445.000</b>
162	- 56.08 Programe Instrumentul European de Vecinătate și Parteneriat (ENP)	x	x	x	<b>395.000</b>
163	- Proiect: "Energia valoare transfrontalieră"	lei	x	x	395.000
164	- 71.01 Active fixe	x	x	x	<b>50.000</b>
165	- Elaborare documentație tehnico - economică pentru obiectivul "Parc științific și tehnologic Vaslui"	lei	x	x	50.000

