

HOTĂRÂREA Nr.209 /2016

privind aprobarea contului de execuție al bugetului local al Județului Vaslui, al bugetului instituțiilor publice și activităților finanțate integral sau parțial din venituri proprii, al bugetului fondurilor externe nerambursabile și al bugetului creditului intern pe perioada 01.01.2016 – 30.09.2016

având în vedere expunerea de motive a președintelui Consiliului Județean Vaslui cu privire la execuția bugetului local al județului Vaslui, al bugetului instituțiilor publice și activităților finanțate integral sau parțial din venituri proprii, al bugetului fondurilor externe nerambursabile și bugetului creditului intern pe perioada 01.01.2016 – 30.09.2016;

în conformitate cu prevederile art.20 alin.(1) lit.c), ale art. 49, precum și ale art.57 alin.(2) din Legea nr.273/2006 privind finanțele publice locale, cu modificările și completările ulterioare;

în temeiul prevederilor art. 91 alin. (1), lit. b) și alin. (3), lit. a) și ale art. 97 alin. (1) din Legea nr. 215/2001 privind administrația publică, republicată, cu modificările și completările ulterioare,

Consiliul Județean Vaslui

HOTĂRĂȘTE:

Art.1. – Se aprobă contul de execuție al bugetului local al Județului Vaslui pe perioada 01.01.2016 – 30.09.2016 , conform anexelor nr.1-4 care fac parte integrantă din prezenta hotărâre.

Art.2. – Se aprobă contul de execuție al bugetului instituțiilor publice și activităților finanțate integral sau parțial din venituri proprii pe perioada 01.01.2016 – 30.09.2016 , conform anexelor nr. 5-7 care fac parte integrantă din prezenta hotărâre.

Art.3. - Se aprobă contul de execuție al bugetului fondurilor externe nerambursabile pe perioada 01.01.2016 – 30.09.2016 , conform anexei nr. 8 care face parte integrantă din prezenta hotărâre.



Art.4. - Se aprobă contul de execuție al bugetului creditului intern pe perioada 01.01.2016 – 30.09.2016 , conform anexei nr. 9 care face parte integrantă din prezenta hotărâre.

Art.5. – Aducerea la îndeplinire a prezentului act administrativ revine Președintelui Consiliului Județean prin Direcția Economică.


Art.6. – Prezenta hotărâre se comunică, în termenul prevăzut de lege, Instituției Prefectului-județul Vaslui și Direcției Economice din cadrul aparatului de specialitate al consiliului județean și va fi publicată pe pagina de internet <http://www.cjvs.eu/>.

Vaslui, 28 octombrie 2016

PREȘEDINTE,
Dumitru Buzatu



Contrasemnează:
Secretarul județului Vaslui
Diana-Elena Ursulescu



SINTEZA

BUGETULUI LOCAL AL JUDEȚULUI VASLUI PE PERIOADA 01.01.2016 - 30.09.2016

U.M.=lei

Specificatie	Prevederi bugetare anuale	Prevederi bugetare trimestriale cumulate	Incasari realizate	%	%
				3/1	3/2
O	1	2	3	4	5
A. TOTAL VENITURI	272.774.508	228.588.053	194.972.729	71,48%	85,29%
I. 00.02 VENITURI CURENTE	154.958.532	122.075.976	110.007.798	70,99%	90,11%
A. 00.03 VENITURI FISCALE	149.938.579	117.353.724	108.782.912	72,55%	92,70%
A1. 00.04 Impozitul pe venit, profit si castiguri din capital	35.807.250	29.228.538	24.602.320	68,71%	84,17%
A4. 00.10 Impozite si taxe pe bunuri si servicii	114.131.329	88.125.186	84.180.593	73,76%	95,52%
C. 00.12 VENITURI NEFISCALE	5.019.953	4.722.252	1.224.886	24,40%	25,94%
C.1 00.13 Venituri din proprietate	1.566.119	1.521.043	371.000	23,69%	24,39%
C.2 00.14 Vanzari de bunuri si servicii	3.453.834	3.201.209	853.885	24,72%	26,67%
C.3 00.15 Venituri din capital	0	0	968		
Venituri din valorificarea unor bunuri		0	0		
00,16 OPERATIUNI FINANCIARE	23.699.259	23.634.819	21.361.697	90,14%	90,38%
IV. 00.17 SUBVENTII	89.699.741	79.710.824	60.098.002	67,00%	75,40%
45.02 Sume FEN postaderare in contul platilor efectuate	4.416.976	3.166.434	3.504.265	79,34%	110,67%
VENITURILE SECTIUNII DE FUNCTIONARE	210.502.370	167.894.555	157.134.340	74,65%	93,59%
I. 00.02 VENITURI CURENTE	154.175.967	121.293.411	109.907.798	71,29%	90,61%
A. 00.03 VENITURI FISCALE	149.938.579	117.353.724	108.782.912	72,55%	92,70%
A1. 00.04 Impozitul pe venit, profit si castiguri din capital	35.807.250	29.228.538	24.602.320	68,71%	84,17%
A4. 00.10 Impozite si taxe pe bunuri si servicii	114.131.329	88.125.186	84.180.593	73,76%	95,52%
C. 00.12 VENITURI NEFISCALE	4.237.388	3.939.687	1.124.886	26,55%	28,55%
C.1 00.13 Venituri din proprietate	1.566.119	1.521.043	371.000	23,69%	24,39%
C.2 00.14 Vanzari de bunuri si servicii	2.671.269	2.418.644	753.885	28,22%	31,17%
III. 00.16 OPERATIUNI FINANCIARE	0	0	0		
IV. 00.17 SUBVENTII	56.326.403	46.601.144	47.226.542	83,84%	101,34%
42.02 Subventii de la bugetul de stat	56.326.403	46.601.144	47.226.542	83,84%	101,34%
43.02 Subventii de la alte administratii	0	0	0		
VENITURILE SECTIUNII DE DEZVOLTARE	62.272.138	60.693.498	37.838.389	60,76%	62,34%
II. 00.15 VENITURI DIN CAPITAL	0	0	968		
III. 00.16 OPERATIUNI FINANCIARE	23.699.259	23.634.819	21.361.697		
IV. 00.17 SUBVENTII	33.373.338	33.109.680	12.871.460	38,57%	38,88%

42.02 Subvenții de la bugetul de stat	33.373.338	33.109.680	12.871.460	38,57%	38,88%
45.02 Sume FEN postaderare in contul platilor efectuate	4.416.976	3.166.434	3.504.265	79,34%	110,67%
Varsaminte din sectiunea de functionare	782.565	782.565	100.000		
B. TOTAL CHELTUIELI	272.774.508	228.588.053	183.358.400	67,22%	80,21%
SECȚIUNEA DE FUNCȚIONARE	210.502.370	167.894.555	154.374.573	73,34%	91,95%
01.Cheptuieli curente	202.028.643	161.127.555	149.199.996	73,85%	92,60%
10. Cheltuieli de personal	81.489.191	63.134.847	61.649.764	75,65%	97,65%
20. Bunuri și servicii	30.966.279	26.106.699	20.512.766	66,24%	78,57%
30. Dobanzi	1.989.095	1.160.000	921.619	46,33%	79,45%
50.04 Fond de rezerva bugetara la dispozitia autoritatilor locale	858.039	858.039	0		
51. Transferuri intre unitati ale administratiei publice	14.144.676	11.118.917	10.269.185	72,60%	92,36%
55. Alte transferuri	1.332.095	789.595	658.806	49,46%	
57. Asistență socială	64.807.144	52.939.144	50.868.477	78,49%	96,09%
59. Alte cheltuieli	6.442.124	5.020.314	4.319.379	67,05%	86,04%
81. Rambursari de credite	8.473.727	6.767.000	5.174.577	61,07%	76,47%
SECȚIUNEA DE DEZVOLTARE	62.272.138	60.693.498	28.983.827	46,54%	47,75%
51. Transferuri intre unitati ale administratiei publice	3.636.595	3.425.595	2.112.350	58,09%	61,66%
55. Alte transferuri	2.000.000	2.000.000	2.000.000		
56. Proiecte cu finantare din Fonduri externe nerambursabile (FEN) postaderare	3.483.001	3.417.611	2.330.087	66,90%	68,18%
70. Cheltuieli de capital	51.977.542	50.675.292	21.368.509	41,11%	42,17%
71. Active nefinanciare	51.977.542	50.675.292	21.368.509	41,11%	42,17%
71.01 Active fixe	50.764.977	49.549.976	21.368.509	42,09%	43,13%
71.03 Active financiare	1.212.565	1.125.316	0		

DETALIEREA
VENITURILOR BUGETULUI LOCAL AL JUDETELUI VASLUI PE PERIOADA 01.01.2016 - 30.09.2016

Denumirea indicatorilor	Prevederi bugetare		Încasări realizate	-lei-	
	anuale aprobate la finele perioadei de raportare	trimestriale cumulate		% 3/1	% 3/2
0	1	2	3	4	5
VENITURI - TOTAL (cod 00.02+00.15+00.16+00.17+45.02)	272.774.508	228.588.053	194.972.729	71,48%	85,29%
VENITURI PROPRII (cod 00.02-11.02- 37.02+ 00.15+ 00.16)	65.119.241	58.025.245	47.470.412	72,90%	81,81%
I. VENITURI CURENTE (cod 00.03+00.12)	154.958.532	122.075.976	110.007.798	70,99%	90,11%
A. VENITURI FISCALE (cod 00.04+00.09+00.10+00.11)	149.938.579	117.353.724	108.782.912	72,55%	92,70%
A1. IMPOZIT PE VENIT, PROFIT ȘI CĂȘTIGURI DIN CAPITAL (cod 00.05+00.06+00.07)	35.807.250	29.228.538	24.602.320	68,71%	84,17%
A1.1. IMPOZIT PE VENIT, PROFIT ȘI CĂȘTIGURI DIN CAPITAL DE LA PERSOANE JURIDICE (cod 01.02)	0	0	0		
Impozit pe profit (cod 01.02.01)	0	0	0		
Impozit pe profit de la agenții economici					
A1.2. IMPOZIT PE VENIT, PROFIT ȘI CĂȘTIGURI DIN CAPITAL DE LA PERSOANE FIZICE (cod 03.02+04.02)	35.807.250	29.228.538	24.602.320	68,71%	84,17%
Impozit pe venit (cod 03.02.17+ 03.02.18)	0	0	0	0,00%	0,00%
Impozit pe onorariul avocaților și notarilor publici					
Impozitul pe veniturile din transferul proprietăților imobiliare din patrimoniul personal					
Cote și sume defalcate din impozitul pe venit (cod 04.02.01+04.02.04)	35.807.250	29.228.538	24.602.320	68,71%	84,17%
Cote defalcate din impozitul pe venit	26.357.250	22.029.538	17.037.618	64,64%	77,34%
Sume alocate din cotele defalcate din impozitul pe venit pentru echilibrarea bugetelor locale	9.450.000	7.199.000	7.564.702	80,05%	105,08%
A4.IMPOZITE ȘI TAXE PE BUNURI ȘI SERVICII (cod 11.02+12.02+15.02+16.02)	114.131.329	88.125.186	84.180.593	73,76%	95,52%
Sume defalcate din TVA (cod 11.02.01+11.02.02+11.02.05 + 11.02.06)	113.517.400	87.664.400	83.867.400	73,88%	95,67%
Sume defalcate din taxa pe valoarea adăugată pentru finanțarea cheltuielilor descentralizate la nivelul județelor	86.921.000	66.794.000	63.542.000	73,10%	95,13%
Sume defalcate din taxa pe valoarea adăugată pentru finanțarea cheltuielilor descentralizate la nivelul comunelor, orașelor, municipiilor, sectoarelor și Municipiului București	0	0	0		
Sume defalcate din taxa pe valoarea adăugată pentru drumuri	7.100.000	6.004.000	5.576.000	78,54%	92,87%
Sume defalcate din taxa pe valoarea adăugată pentru echilibrarea bugetelor locale	19.496.400	14.866.400	14.749.400	75,65%	99,21%
Alte impozite și taxe generale pe bunuri și servicii (cod 12.02.07)	0	0	0	0,00%	0,00%
Taxe hoteliere					
Taxe pe servicii specifice (cod 15.02.01+15.02.50)	0	0	0	0,00%	0,00%
Impozit pe spectacole					
Alte taxe pe servicii specifice					
Taxe pe utilizarea bunurilor, autorizarea utilizării bunurilor sau pe desfășurarea de activități (cod 16.02.02+16.02.03+16.02.50)	613.929	460.786	313.193	51,01%	67,97%
Impozit pe mijloacele de transport (cod 16.02.02.01+16.02.02.02)	499.044	374.626	267.681	53,64%	71,45%
Impozit pe mijloacele de transport deținute de persoane fizice	0	0	8.327		
Impozit pe mijloacele de transport deținute de persoane juridice	499.044	374.626	259.354	51,97%	69,23%
Taxe și tarife pentru eliberarea de licențe și autorizații de	114.885	86.160	45.512	39,62%	52,82%

Alte taxe pe utilizarea bunurilor, autorizarea utilizării bunurilor sau pe desfășurarea de activități	0	0	0		
A6. ALTE IMPOZITE ȘI TAXE FISCALE (cod 18.02)	0	0	0		
Alte impozite și taxe fiscale (cod 18.02.50)	0	0	0		
Alte impozite și taxe					
C. VENITURI NEFISCALE (cod 00.13+00.14)	5.019.953	4.722.252	1.224.886	24,40%	25,94%
C1. VENITURI DIN PROPRIETATE (cod 30.02+31.02)	1.566.119	1.521.043	371.000	23,69%	24,39%
Venituri din proprietate (cod 30.02.01+30.02.05+30.02.08+30.02.50)	1.566.119	1.521.043	371.000	23,69%	24,39%
Vărsăminte din profitul net al regiilor autonome					
Venituri din concesiuni și închirieri (cod 30.02.05.30)	477.463	432.387	361.000	75,61%	83,49%
Alte venituri din concesiuni și închirieri de către instituțiile publice	477.463	432.387	361.000	75,61%	83,49%
Venituri din dividende (cod 30.02.08.02+30.02.08.03)	1.088.656	1.088.656	10.000	0,92%	0,92%
Venituri din dividende de la alți plătitori	1.088.656	1.088.656	0	0,00%	0,00%
Dividende de la societățile și companiile naționale și societățile cu capital majoritar de stat	0	0	0		
Alte venituri din proprietate					
Venituri din dobânzi (cod 31.02.03)	0	0	0		
Alte venituri din dobânzi	0	0	0		
C2. VÂNZĂRI DE BUNURI ȘI SERVICII (cod 33.02+34.02+35.02+36.02+37.02)	3.453.834	3.201.209	853.885	24,72%	26,67%
Venituri din prestări de servicii și alte activități (cod 33.02.08+33.02.10+33.02.12+33.02.24+33.02.27+33.02.28+33.02.50)	30.500	22.875	27.838	91,27%	121,69%
Alte venituri din prestări de servicii și alte activități	30.500	22.875	27.838	91,27%	121,69%
Venituri din taxe administrative, eliberări permise (cod 34.02.02+34.02.50)	0	0	0		
Taxe extrajudiciare de timbru					
Alte venituri din taxe administrative, eliberări permise					
Amenzi, penalități și confiscări (cod 35.02.01 la 35.02.03+35.02.50)	1.000	1.000	84.411	8441,11%	8441,11%
Venituri din amenzi și alte sancțiuni aplicate potrivit dispozițiilor legale (cod 35.02.01.02)	0	0	0		
Venituri din amenzi și alte sancțiuni aplicate de către alte instituții de specialitate					
Penalități pentru nedepunerea sau depunerea cu întârziere declarației de impozite și taxe					
Încasări din valorificarea bunurilor confiscate, abandonate și alte sume constatate odată cu confiscarea potrivit legii					
Alte amenzi, penalități și confiscări	1.000	1.000	84.411	8441,11%	8441,11%
Diverse venituri (cod 36.02.01+36.02.05+36.02.06+36.02.07+36.02.11+36.02.14+36.02.22+36.02.23+36.02.50)	3.401.184	3.156.184	708.987	20,85%	22,46%
Venituri din aplicarea prescripției extinctive					
Vărsăminte din veniturile și/sau disponibilitățile instituțiilor publice	1.150.411	1.150.411	92.077	8,00%	8,00%
Taxa de reabilitare termică					
Alte venituri	2.250.773	2.005.773	616.910	27,41%	30,76%
Transferuri voluntare, altele decât subvențiile (cod 37.02.01+37.02.03 la 37.02.05+37.02.50)	21.150	21.150	32.650	154,37%	154,37%
Donații și sponsorizări	21.150	21.150	32.650	154,37%	154,37%
Vărsăminte din secțiunea de funcționare pentru finanțarea secțiunii de dezvoltare a bugetului local (cu semnul minus)	-782.565	-782.565	-100.000	12,78%	12,78%
Vărsăminte din secțiunea de funcționare	782.565	782.565	100.000	12,78%	12,78%
Sume primite din Fondul de Solidaritate al Uniunii Europene					
Alte transferuri voluntare	0	0	0		
II. VENITURI DIN CAPITAL (cod 39.02)	0	0	968		
Venituri din valorificarea unor bunuri (cod 39.02.01+39.02.03+39.02.04+39.02.07+39.02.10)	0	0	968		
Venituri din valorificarea unor bunuri ale instituțiilor publice	0	0	0		
Venituri din vânzarea locuințelor construite din fondurile statului					
Venituri din privatizare					
Venituri din vânzarea unor bunuri aparținând domeniului privat al statului sau al unităților administrativ-teritoriale	0	0	968		
Depozite speciale pentru construcții de locuințe					

III. OPERAȚIUNI FINANCIARE (cod 40.02+41.02)	23.699.259	23.634.819	21.361.697	90,14%	90,38%
Încasări din rambursarea împrumuturilor acordate (cod 40.02.06+40.02.07+40.02.10+40.02.11+40.02.13+40.02.14+40.02.16+40.02.50)	23.699.259	23.634.819	21.361.697	90,14%	90,38%
Sume din excedentul bugetului local utilizate pentru finanțarea cheltuielilor secțiunii de dezvoltare	23.699.259	23.634.819	21.361.697	90,14%	90,38%
Sume primite în cadrul mecanismului decontării cererilor de plată	0	0	0		
Încasări din rambursarea altor împrumuturi acordate					
Alte operațiuni financiare(cod.41.02.05)	0	0	0		
Disponibilități rezervate pentru plăți ale unităților de învățământ special și a altor instituții publice de pe raza altor unități administrativ-teritoriale decât cea pe raza căreia își desfășoară activitatea consiliul județean/Consiliul General al Municipiului București (cod.41.02.05.01+41.02.05.02)	0	0	0		
Disponibilități rezervate pentru plăți ale unităților de învățământ special și a altor instituții publice de pe raza altor unități administrativ-teritoriale decât cea pe raza căreia își desfășoară activitatea consiliul județean/Consiliul General al Municipiului București, pentru secțiunea de funcționare	0	0	-4.288.210		
Disponibilități rezervate pentru plăți ale unităților de învățământ special și a altor instituții publice de pe raza altor unități administrativ-teritoriale decât cea pe raza căreia își desfășoară activitatea consiliul județean/Consiliul General al Municipiului București, pentru secțiunea de dezvoltare	0	0	-24.351		
IV. SUBVENȚII (cod 00.18)	89.699.741	79.710.824	60.098.002	67,00%	75,40%
SUBVENȚII DE LA ALTE NIVELE ALE ADMINISTRAȚIEI PUBLICE (cod 42.02+43.02)	89.699.741	79.710.824	60.098.002	67,00%	75,40%
Subvenții de la bugetul de stat (cod 42.02.01+42.02.05+ 42.02.10+42.02.12 la 42.02.21+ 42.02.28+ 42.02.29+42.02.32 la 42.02.36+42.02.40 la 42.02.42 +42.02.44 la 42.02.46+42.02.51+42.02.52+42.02.54+42.02.55+ 42.02.62+42.02.63+42.02.64+42.02.65+42.02.66+42.02.67)	89.699.741	79.710.824	60.098.002	67,00%	75,40%
Subvenții de la bugetul de stat către bugetele locale necesare susținerii derulării proiectelor finanțate din fonduri externe nerambursabile (FEN) postaderare	673.338	409.680	763.889	113,45%	186,46%
Subvenții primite din Fondul de Interventie	721.000	721.000	721.000		
Finanțarea drepturilor acordate persoanelor cu handicap	52.873.000	43.806.000	44.625.984	84,40%	101,87%
Subvenții din bugetul de stat pentru finanțarea unităților de asistență medico-sociale	2.237.403	1.700.523	1.546.558	69,12%	90,95%
Sume primite de la administrațiile locale în cadrul programelor FEGA implementate de APIA	0	0	0		
Subvenții din bugetul de stat pentru finanțarea camerelor agricole	495.000	373.621	333.000	67,27%	89,13%
Sume alocate din bugetul de stat aferente corecțiilor financiare	0	0	0		
Finanțarea Programului Național de Dezvoltare Locală	32.700.000	32.700.000	12.107.571	37,03%	37,03%
	0	0	0		
Subvenții din venituri proprii ale Ministerului Sănătății					
Subvenții de la alte administrații (cod. 43.02.01+43.02.04+43.02.07+43.02.08+43.02.20+43.02.21)	0	0	0		
Alte subvenții primite de la administrația centrală pentru finanțarea unor activități	0	0	0		
Sume primite de la Agenția Națională de Cadastru și Publicitate Imobiliară					
Sume primite de la UE/alți donatori în contul plăților efectuate și prefinanțări (cod 45.02.01 la 45.02.05+45.02.07+45.02.08+45.02.15 la 45.02.21)	4.416.976	3.166.434	3.504.265	79,34%	110,67%
Fondul European de Dezvoltare Regională (cod 45.02.01.01 la 45.02.01.03)	2.470.041	1.219.499	2.284.400	92,48%	187,32%
Sume primite în contul plăților efectuate în anul curent	0	0	0		
Sume primite în contul plăților efectuate în anii anteriori	2.470.041	1.219.499	2.284.400	92,48%	187,32%
Prefinanțare					
Fondul Social European (cod 45.02.02.01 la 45.02.02.03)	524.000	524.000	483.068	92,19%	92,19%

Sume primite în contul plăților efectuate în anul curent	0	0	0		
Sume primite în contul plăților efectuate în anii anteriori	524.000	524.000	483.068	92,19%	92,19%
Prefinanțare	0	0	0		
Instrumentul European de Vecinătate și Parteneriat (cod 45.02.08.01 la 45.02.08.03)	771.465	771.465	0	0,00%	0,00%
Prefinanțare	771.465	771.465	0	0,00%	0,00%
Alte facilități și instrumente postaderare (cod 45.02.16.01 la 45.02.16.03)	651.470	651.470	0		
Sume primite în contul plăților efectuate în anul curent	651.470	651.470	0		
Sume primite în contul plăților efectuate în anii anteriori					
Prefinanțare					
Mecanismul financiar SEE (cod 45.02.17.01 la 45.02.17.03)	0	0	736.797		
Sume primite în contul plăților efectuate în anul curent					
Sume primite în contul plăților efectuate în anii anteriori			736.797		
Prefinanțare					
Mecanismul financiar norvegian (cod 45.02.18.01 la 45.02.18.03)	0	0	0		
Sume primite în contul plăților efectuate în anul curent					
Sume primite în contul plăților efectuate în anii anteriori					
Prefinanțare					
Programul de cooperare elvețiano-român vizând reducerea disparităților economice și sociale în cadrul Uniunii Europene extinse (cod 45.02.19.01+45.02.19.02)	0	0	0		
Sume primite în contul plăților efectuate în anul curent					
Sume primite în contul plăților efectuate în anii anteriori					
Asistență tehnică pentru mecanismele financiare SEE (cod 45.02.20.01 la 45.02.20.03)	0	0	0		
Sume primite în contul plăților efectuate în anul curent					
Sume primite în contul plăților efectuate în anii anteriori					
Prefinanțare					
Fondul național pentru relații bilaterale aferent mecanismelor financiare SEE (cod 45.02.21.01 la 45.02.21.03)	0	0	0		
Sume primite în contul plăților efectuate în anul curent					
Sume primite în contul plăților efectuate în anii anteriori					
Prefinanțare					
VENITURILE SECȚIUNII DE FUNCȚIONARE (cod 00.02+00.16+00.17) - TOTAL	210.502.370	167.894.555	157.134.340	74,65%	93,59%
VENITURI PROPRII (00.02-11.02-37.02+00.16)	41.419.982	34.390.426	26.107.748	63,03%	75,92%
I. VENITURI CURENTE (cod 00.03+00.12)	154.175.967	121.293.411	109.907.798	71,29%	90,61%
A. VENITURI FISCALE (cod 00.04+00.09+00.10+00.11)	149.938.579	117.353.724	108.782.912	72,55%	92,70%
A1. IMPOZIT PE VENIT, PROFIT ȘI CÂȘTIGURI DIN CAPITAL (cod 00.05+00.06+00.07)	35.807.250	29.228.538	24.602.320	68,71%	84,17%
A1.1. IMPOZIT PE VENIT, PROFIT ȘI CÂȘTIGURI DIN CAPITAL DE LA PERSOANE JURIDICE (cod 01.02)	0	0	0		
Impozit pe profit (cod 01.02.01)	0	0	0		
Impozit pe profit de la agenții economici					
A1.2. IMPOZIT PE VENIT, PROFIT ȘI CÂȘTIGURI DIN CAPITAL DE LA PERSOANE FIZICE (cod 03.02+04.02)	35.807.250	29.228.538	24.602.320	68,71%	84,17%
Impozit pe venit (cod 03.02.17+ 03.02.18)	0	0	0		
Impozit pe onorariul avocaților și notarilor publici					
Impozitul pe veniturile din transferul proprietăților imobiliare din patrimoniul personal					
Cote și sume defalcate din impozitul pe venit (cod 04.02.01+04.02.04)	35.807.250	29.228.538	24.602.320	68,71%	84,17%
Cote defalcate din impozitul pe venit	26.357.250	22.029.538	17.037.618	64,64%	77,34%
Sume alocate din cotele defalcate din impozitul pe venit pentru echilibrarea bugetelor locale	9.450.000	7.199.000	7.564.702	80,05%	105,08%
A4.IMPOZITE ȘI TAXE PE BUNURI ȘI SERVICII (cod 11.02+12.02+15.02+16.02)	114.131.329	88.125.186	84.180.593	73,76%	95,52%
Sume defalcate din TVA (cod 11.02.01+11.02.02+11.02.05+11.02.06)	113.517.400	87.664.400	83.867.400	73,88%	95,67%
Sume defalcate din taxa pe valoarea adăugată pentru finanțarea cheltuielilor descentralizate la nivelul județelor	86.921.000	66.794.000	63.542.000	73,10%	95,13%
Sume defalcate din taxa pe valoarea adăugată pentru finanțarea cheltuielilor descentralizate la nivelul comunelor, orașelor, municipiilor, sectoarelor și Municipiului București					
Sume defalcate din taxa pe valoarea adăugată pentru drumuri	7.100.000	6.004.000	5.576.000	78,54%	92,87%

Sume defalcate din taxa pe valoarea adăugată pentru echilibrarea bugetelor locale	19.496.400	14.866.400	14.749.400	75,65%	99,21%
Alte impozite și taxe generale pe bunuri și servicii (cod 12.02.07)	0	0	0		
Taxe hoteliere					
Taxe pe servicii specifice (cod 15.02.01+15.02.50)	0	0	0		
Impozit pe spectacole					
Alte taxe pe servicii specifice					
Taxe pe utilizarea bunurilor, autorizarea utilizării bunurilor sau pe desfășurarea de activități (cod	613.929	460.786	313.193	51,01%	67,97%
Impozit pe mijloacele de transport (cod 16.02.02.01+16.02.02.02)	499.044	374.626	267.681	53,64%	71,45%
Impozit pe mijloacele de transport deținute de persoane fizice	0	0	8.327		
Impozit pe mijloacele de transport deținute de persoane juridice	499.044	374.626	259.354	51,97%	69,23%
Taxe și tarife pentru eliberarea de licențe și autorizații de	114.885	86.160	45.512	39,62%	52,82%
Alte taxe pe utilizarea bunurilor, autorizarea utilizării bunurilor sau pe desfășurarea de activități					
A6. ALTE IMPOZITE ȘI TAXE FISCALE (cod 18.02)	0	0	0		
Alte impozite și taxe fiscale (cod 18.02.50)	0	0	0		
Alte impozite și taxe					
C. VENITURI NEFISCALE (cod 00.13+00.14)	4.237.388	3.939.687	1.124.886	26,55%	28,55%
C1. VENITURI DIN PROPRIETATE (cod 30.02+31.02)	1.566.119	1.521.043	371.000	23,69%	24,39%
Venituri din proprietate (cod 30.02.01+30.02.05+30.02.08+30.02.50)	1.566.119	1.521.043	371.000	23,69%	24,39%
Vărsăminte din profitul net al regiilor autonome					
Venituri din concesiuni și închirieri (cod 30.02.05.30)	477.463	432.387	361.000	75,61%	83,49%
Alte venituri din concesiuni și închirieri de către instituțiile publice	477.463	432.387	361.000	75,61%	83,49%
Venituri din dividende (cod 30.02.08.02+30.02.08.03)	1.088.656	1.088.656	10.000	0,92%	0,92%
Venituri din dividende de la alți plătitori					
Dividende de la societățile și companiile naționale și societățile cu capital majoritar de stat	0	0	0		
Alte venituri din proprietate					
Venituri din dobânzi (cod 31.02.03)	0	0	0	0,00%	0,00%
Alte venituri din dobânzi	0	0		0,00%	0,00%
C2. VÂNZĂRI DE BUNURI ȘI SERVICII (cod 33.02+34.02+35.02+36.02+37.02)	2.671.269	2.418.644	753.885	28,22%	31,17%
Venituri din prestări de servicii și alte activități (cod 33.02.08+33.02.10+33.02.12+33.02.24+33.02.27 +33.02.28+33.02.50)	30.500	22.875	27.838	91,27%	121,69%
Alte venituri din prestări de servicii și alte activități	30.500	22.875	27.838	91,27%	121,69%
Venituri din taxe administrative, eliberări permise (cod 34.02.02+34.02.50)	0	0	0		
Taxe extrajudiciare de timbru					
Alte venituri din taxe administrative, eliberări permise					
Amenzi, penalități și confiscări (cod 35.02.01 la 35.02.03+35.02.50)	1.000	1.000	84.411	8441,11%	8441,11%
Alte amenzi, penalități și confiscări	1.000	1.000	84.411	8441,11%	8441,11%
Diverse venituri (cod 36.02.01+36.02.05+36.02.06+36.02.11+36.02.14+36.02.32+36.02.33)	3.401.184	3.156.184	708.987	20,85%	22,46%
Sume provenite din finanțarea bugetara a anilor precedenti	1.150.411	1.150.411	92.077	8,00%	8,00%
Sume provenite din finanțarea bugetara a anilor precedenti, aferente secțiunii de funcționare	1.150.411	1.150.411	92.077	8,00%	8,00%
Alte venituri	2.250.773	2.005.773	616.910	27,41%	30,76%
Transferuri voluntare, altele decât subvențiile (cod 37.02.01+37.02.03+37.02.50)	-761.415	-761.415	-67.350	8,85%	8,85%
Donații și sponsorizări	21.150	21.150	32.650	154,37%	154,37%
Vărsăminte din secțiunea de funcționare pentru finanțarea secțiunii de dezvoltare a bugetului local (cu semnul minus)	-782.565	-782.565	-100.000	12,78%	12,78%
Alte transferuri voluntare			0		
III. OPERAȚIUNI FINANCIARE (cod 40.02+41.02)	0	0	0		
Încasări din rambursarea împrumuturilor acordate (cod 40.02.06+40.02.07+40.02.10+40.02.11+ 40.02.50)	0	0	0		

Alte operațiuni financiare(cod.41.02.05)	0	0	0		
Disponibilități rezervate pentru plăți ale unităților de învățământ special și a altor instituții publice de pe raza altor unități administrativ-teritoriale decât cea pe raza căreia își desfășoară activitatea consiliul județean/Consiliul General al Municipiului București (cod.41.02.05.01)	0	0	0		
Disponibilități rezervate pentru plăți ale unităților de învățământ special și a altor instituții publice de pe raza altor unități administrativ-teritoriale decât cea pe raza căreia își desfășoară activitatea consiliul județean/Consiliul General al Municipiului București, pentru secțiunea de funcționare	0	0	-4.288.210		
IV. SUBVENȚII (cod 00.18)	56.326.403	46.601.144	47.226.542	83,84%	101,34%
SUBVENȚII DE LA ALTE NIVELE ALE ADMINISTRAȚIEI PUBLICE (cod 42.02+43.02)	56.326.403	46.601.144	47.226.542	83,84%	101,34%
Subvenții de la bugetul de stat (cod 42.02.21+42.02.28+42.02.32 la 42.02.36+42.02.41+ 42.02.42+42.02.44 la 42.02.46+42.02.51+42.02.54+42.02.63+42.02.64+42.02.66)	56.326.403	46.601.144	47.226.542	83,84%	101,34%
Finanțarea drepturilor acordate persoanelor cu handicap	52.873.000	43.806.000	44.625.984	84,40%	101,87%
Subvenții primite din Fondul de Interventie	721.000	721.000	721.000		
Subvenții din bugetul de stat pentru finanțarea unităților de asistență medico-sociale	2.237.403	1.700.523	1.546.558	69,12%	90,95%
Subvenții pentru acordarea trusoului pentru nou-nascuți - restanțe din anii precedenți					
Subvenții din bugetul de stat pentru finanțarea sănătății					
Sume primite de la administrațiile locale în cadrul programelor FEAGA implementate de APIA	0	0			
Subvenții din bugetul de stat pentru finanțarea camerelor agricole	495.000	373.621	333.000	67,27%	89,13%
Sume primite de administrațiile locale în cadrul programelor finanțate din Fondul Social European					
Subvenții de la bugetul de stat către bugetele locale pentru achitarea obligațiilor restante către furnizorii de energie termică și ale centralelor de termoficare					
Subvenții primite de la bugetul de stat pentru finanțarea unor programe de interes național (cod 42.02.51.01)	0	0	0		
Subvenții primite de la bugetul de stat pentru finanțarea unor programe de interes național, destinate secțiunii de funcționare a bugetului local					
Subvenții pentru sprijinirea construirii de locuințe					
Subvenții de la bugetul de stat pentru finanțarea unor cheltuieli urgente și plata arieratelor (cod.42.02.63.01)	0	0	0		
Subvenții de la bugetul de stat pentru finanțarea unor cheltuieli urgente și plata arieratelor, destinate secțiunii de funcționare					
Subvenții de la bugetul de stat pentru finanțarea cheltuielilor urgente specifice sezonului rece, destinate secțiunii de funcționare					
Subvenții din bugetul de stat alocate conform contractelor încheiate cu direcțiile de sănătate publică					
Subvenții de la bugetul de stat pentru corecții financiare	0	0	0		
Subvenții de la alte administrații (cod 43.02.01 +43.02.04+43.02.07+ 43.02.08+43.02.20+ 43.02.21)	0	0	0		
Subvenții primite de la bugetele consiliilor județene pentru protecția copilului					
Subvenții de la bugetul asigurărilor pentru șomaj către bugetele locale, pentru finanțarea programelor pentru ocuparea temporară a forței de muncă și subvenționarea locurilor de muncă					
Subvenții primite de la alte bugete locale pentru instituțiile de asistență socială pentru persoanele cu handicap					
Subvenții primite de la bugetele consiliilor locale și județene pentru ajutoare în situații de extremă dificultate					
Alte subvenții primite de la administrația centrală pentru finanțarea unor activități					
Sume primite de la Agenția Națională de Cadastru și Publicitate Imobiliară					
VENITURILE SECȚIUNII DE DEZVOLTARE (00.02+00.15+00.16+00.17+45.02)- TOTAL	62.272.138	60.693.498	37.838.389	60,76%	62,34%
VENITURI PROPRII (cod 00.02-11.02-37.02+00.15+00.16)	23.699.259	23.634.819	21.362.665	90,14%	90,39%
I. VENITURI CURENTE (cod 00.03+00.12)	782.565	782.565	100.000	12,78%	12,78%
C. VENITURI NEFISCALE (cod 00.14)	782.565	782.565	100.000	12,78%	12,78%
C2.VÂNZĂRI DE BUNURI ȘI SERVICII (cod 36.02+37.02)	782.565	782.565	100.000	12,78%	12,78%

Transferuri voluntare, altele decât subvențiile (cod 37.02.04+37.02.05)	782.565	782.565	100.000	12,78%	12,78%
Vărsăminte din secțiunea de funcționare	782.565	782.565	100.000	12,78%	12,78%
Sume primite din Fondul de Solidaritate al Uniunii Europene					
II. VENITURI DIN CAPITAL (cod 39.02)	0	0	968		
Venituri din valorificarea unor bunuri (cod 39.02.01+39.02.03+39.02.04+ 39.02.07+39.02.10)	0	0	968		
Venituri din valorificarea unor bunuri ale instituțiilor publice	0	0	0		
Venituri din vânzarea locuințelor construite din fondurile statului					
Venituri din privatizare					
Venituri din vânzarea unor bunuri aparținând domeniului privat al statului sau al unităților administrativ-teritoriale	0	0	968		
Depozite speciale pentru construcții de locuințe					
III. OPERAȚIUNI FINANCIARE (cod 40.02+41.02)	23.699.259	23.634.819	21.361.697	90,14%	90,38%
Încasări din rambursarea împrumuturilor acordate (cod 40.02.13+40.02.14+40.02.16)	23.699.259	23.634.819	21.361.697	90,14%	90,38%
Sume din excedentul bugetului local utilizate pentru finanțarea cheltuielilor secțiunii de dezvoltare	23.699.259	23.634.819	21.361.697	90,14%	90,38%
Sume primite în cadrul mecanismului decontării cererilor de plată	0	0	0		
Alte operațiuni financiare(cod.41.02.05)	0	0	0		
Disponibilități rezervate pentru plăți ale unităților de învățământ special și a altor instituții publice de pe raza altor unități administrativ-teritoriale decât cea pe raza căreia își desfășoară activitatea consiliul județean/Consiliul General al Municipiului	0	0	-24.351		
Disponibilități rezervate pentru plăți ale unităților de învățământ special și a altor instituții publice de pe raza altor unități administrativ-teritoriale decât cea pe raza căreia își desfășoară activitatea consiliul județean/Consiliul General al Municipiului București, pentru secțiunea de dezvoltare	0	0	-24.351		
IV. SUBVENȚII (cod 00.18)	33.373.338	33.109.680	12.871.460	38,57%	38,88%
SUBVENȚII DE LA ALTE NIVELE ALE ADMINISTRAȚIEI PUBLICE (cod 42.02)	33.373.338	33.109.680	12.871.460	38,57%	38,88%
Subvenții de la bugetul de stat (cod 42.02.01+42.02.05+ 42.02.10+42.02.12 la 42.02.20+42.02.29+ 42.02.40+ 42.02.51+42.02.52+42.02.55+ 42.02.62+42.02.63+ 42.02.65+ 42.02.67)	33.373.338	33.109.680	12.871.460	38,57%	38,88%
Subvenții de la bugetul de stat către bugetele locale necesare susținerii derulării proiectelor finanțate din fonduri externe nerambursabile (FEN) postaderare	673.338	409.680	763.889	113,45%	186,46%
Sume alocate din bugetul de stat aferente corecțiilor financiare					
Finanțarea Programului Național de Dezvoltare Locală	32.700.000	32.700.000	12.107.571	37,03%	37,03%
Subvenții din venituri proprii ale Ministerului Sănătății	0	0	0		
Sume primite de la UE/alți donatori în contul plăților efectuate și prefinanțări (cod 45.02.01 la 45.02.05+ 45.02.07+45.02.08+45.02.15 la 45.02.21)	4.416.976	3.166.434	3.504.265	79,34%	110,67%
Fondul European de Dezvoltare Regională (cod 45.02.01.01 la 45.02.01.03)	2.470.041	1.219.499	2.284.400	92,48%	187,32%
Sume primite în contul plăților efectuate în anul curent	0	0			
Sume primite în contul plăților efectuate în anii anteriori	2.470.041	1.219.499	2.284.400	92,48%	187,32%
Prefinanțare	0	0			
Fondul Social European (cod 45.02.02.01 la 45.02.02.03)	524.000	524.000	483.068	92,19%	92,19%
Sume primite în contul plăților efectuate în anul curent	0	0			
Sume primite în contul plăților efectuate în anii anteriori	524.000	524.000	483.068	92,19%	92,19%
Prefinanțare	0	0	0		
Instrumentul European de Vecinătate și Parteneriat (cod 45.02.08.01 la 45.02.08.03)	771.465	771.465	0	0,00%	0,00%
Sume primite în contul plăților efectuate în anul curent					
Sume primite în contul plăților efectuate în anii anteriori					
Prefinanțare	771.465	771.465	0	0,00%	0,00%
Mecanismul SSE (cod 45.02.17.01 la 45.02.17.03)	651.470	651.470	736.797	113,10%	113,10%
Sume primite în contul plăților efectuate în anul curent	0	0	0		
Sume primite în contul plăților efectuate în anii anteriori	0	0	0		
Prefinanțare	651.470	651.470	736.797	113,10%	113,10%

DETALIEREA

pe capitole și articole a cheltuielilor Bugetului local al judetului Vaslui pe perioada 01.01.2016 - 30.09.2016

U.M.=lei

Specificatie	Prevederi bugetare anuale	Prevederi bugetare trimestriale cumulate	Plati	%	
				3/1	3/2
0	1	2	3	4	5
TOTAL CHELTUIELI :	272.774.508	228.588.053	183.358.400	67,22%	80,21%
SECȚIUNEA DE FUNCȚIONARE	210.502.370	167.894.555	154.374.573	73,34%	91,95%
01. Cheltuieli curente	202.028.643	161.127.555	149.199.996	73,85%	92,60%
10. Cheltuieli de personal	81.489.191	63.134.847	61.649.764	75,65%	97,65%
20. Bunuri și servicii	30.966.279	26.106.699	20.512.766	66,24%	78,57%
30. Dobanzi	1.989.095	1.160.000	921.619	46,33%	79,45%
50.04 Fond de rezerva bugetara la dispozitia autoritatilor locale	858.039	858.039	0		
51. Transferuri intre unitati ale administratiei publice	14.144.676	11.118.917	10.269.185	72,60%	92,36%
55. Alte transferuri	1.332.095	789.595	658.806	49,46%	83,44%
57. Asistență socială	64.807.144	52.939.144	50.868.477	78,49%	96,09%
59. Alte cheltuieli	6.442.124	5.020.314	4.319.379	67,05%	86,04%
81 . Rambursari de credite	8.473.727	6.767.000	5.174.577	61,07%	76,47%
81.01 Rambursari de credite externe	4.068.000	3.051.000	2.979.760	73,25%	97,67%
81.02 Rambursari de credite interne	4.405.727	3.716.000	2.194.817	49,82%	59,06%
SECȚIUNEA DE DEZVOLTARE	62.272.138	60.693.498	28.983.827	46,54%	47,75%
51. Transferuri intre unitati ale administratiei publice	3.636.595	3.425.595	2.112.350	58,09%	61,66%
55. Alte transferuri	2.000.000	2.000.000	2.000.000	100,00%	100,00%
56. Proiecte cu finantare din Fonduri externe nerambursabile (FEN) postaderare	3.483.001	3.417.611	2.330.087	66,90%	68,18%
70. Cheltuieli de capital	51.977.542	50.675.292	21.368.509	41,11%	42,17%
71. Active nefinanciare	51.977.542	50.675.292	21.368.509	41,11%	42,17%
71.01 Active fixe	50.764.977	49.549.976	21.368.509	42,09%	43,13%
71.03 Reparatii capitale aferente activelor fixe	1.212.565	1.125.316	0	0,00%	0,00%
72. Active financiare	0	0			
81 . Rambursari de credite	1.175.000	1.175.000	1.172.881	99,82%	99,82%
81.04.Rambursarea imprumuturilor contractate pentru finantarea proiectelor cu finantare UE	1.175.000	1.175.000	1.172.881	1	1
51.02. AUTORITAȚI PUBLICE ȘI ACȚIUNI EXTERNE	11.813.857	8.855.553	7.076.020	59,90%	79,90%
TOTAL CHELTUIELI :	11.813.857	8.855.553	7.076.020	59,90%	79,90%
SECȚIUNEA DE FUNCȚIONARE	9.726.757	6.769.403	5.641.197	58,00%	83,33%
01. Cheltuieli curente	9.553.986	6.623.403	5.535.043	57,93%	83,57%
10. Cheltuieli de personal	6.045.610	4.508.670	4.014.416	66,40%	89,04%
10.01 Cheltuieli salariale in bani	4.996.850	3.713.200	3.284.576	65,73%	88,46%
10.03 Contribuții	1.048.760	795.470	729.840	69,59%	91,75%
10.03.01 Contribuții de asigurări sociale de stat	718.710	543.500	511.171	71,12%	94,05%
10.03.02 Contribuții de asigurări somaj	22.750	17.150	15.823	69,55%	92,26%
10.03.03 Contribuții de asigurări sociale de sănătate	256.980	193.750	170.204	66,23%	87,85%
10.03.04 Contribuții de asigurări pentru accidente de muncă și boli profesionale	6.820	5.170	4.857	71,22%	93,95%
10.03.06 Contributii pt.Fondul national unic de asig.sociale de sanatate 0,85%	43.500	35.900	27.785	63,87%	77,40%
20. Bunuri si servicii	2.398.376	1.497.233	1.033.620	43,10%	69,04%
20.01 Bunuri si servicii	1.259.833	744.590	648.046	51,44%	87,03%
20.02 Reparații curente	100.000	100.000	96.459	96,46%	96,46%
20.05 Bunuri de natura obiectelor de inventar	125.000	125.000	94.512	75,61%	75,61%
20.06 Deplasări, detașări, transferări	105.000	43.500	32.791	31,23%	75,38%
20.11 Cărți, publicații și materiale documentare	85.000	35.000	3.757	4,42%	10,73%

20.12 Consultanta si expertiza	3.000	3.000	0	0,00%	0,00%
20.13 Pregatire profesionala	30.000	22.500	3.880	12,93%	17,24%
20.14 Protectia muncii	45.000	31.250	4.490	9,98%	14,37%
20.25 Cheltuieli extrabugetare	285.000	85.000	25.019	8,78%	29,43%
20.30 Alte cheltuieli	360.543	307.393	124.666	34,58%	40,56%
55. Alte transferuri	1.110.000	617.500	487.007	43,87%	78,87%
55.01 Transferuri interne	992.500	500.000	470.000	47,36%	94,00%
55.01.18 Alte transferuri curente interne(cotizatii)	992.500	500.000	470.000	47,36%	94,00%
55.02 Transferuri curente in strainatate	117.500	117.500	17.007	14,47%	14,47%
55.02.01 Contributii si cotizatii	17.500	17.500	17.007	97,18%	97,18%
55.02.04 Alte transferuri curente in strainatate	100.000	100.000	0	0,00%	0,00%
81. Rambursari de credite	172.771	146.000	106.154	61,44%	72,71%
81.02 Rambursari de credite interne	172.771	146.000	106.154	61,44%	72,71%
81.02.05 Rambursari de credite aferente datoriei publice interne locale	172.771	146.000	106.154	61,44%	72,71%
SECȚIUNEA DE DEZVOLTARE	2.087.100	2.086.150	1.434.823	68,75%	68,78%
51. Alte transferuri	0	0	0		
51.01 Transferuri interne	0	0	0		
51.01.08 Programe PHARE și alte programe cu finanțare nerambursabilă	0	0	0		
56. Proiecte cu finantare din fonduri externe nerambursabile postaderare	77.100	76.150	65.903	85,48%	86,54%
56.01 Proiecte cu finantare din FEDR	0	0	0		
56.01.01 Finantarea nationala					
56.01.02 Finanțarea Uniunii Europene					
56.02 Proiecte cu finantare din FSE	0	0	0		
56.02.01 Finantarea nationala					
56.02.02 Finanțarea Uniunii Europene					
56.08 Proiecte cu finantare din ENPI	0	0	0		
56.08.01 Finantarea nationala					
56.08.02 Finanțarea Uniunii Europene					
56.16 Alte facilitati si instrumente postaderare	77.100	76.150	65.903	85,48%	86,54%
56.16.01 Finantarea nationala	44.400	43.450	42.114	94,85%	96,93%
56.16.02 Finantare externa nerambursabila	32.700	32.700	23.789	72,75%	72,75%
70. Cheltuieli de capital	835.000	835.000	196.039	23,48%	23,48%
71. Active nefinanciare	835.000	835.000	196.039	23,48%	23,48%
71.01 Active fixe	835.000	835.000	196.039	23,48%	23,48%
71.01.02 Mașini,echi și mijloace de transport	70.000	70.000	66.644	95,21%	95,21%
71.01.03 Mobilier,aparatură birotică și alte active corporale	111.000	111.000	109.944	99,05%	99,05%
71.01.30 Alte active fixe	654.000	654.000	19.451	2,97%	2,97%
81. Rambursari de credite	1.175.000	1.175.000	1.172.881	99,82%	99,82%
81.04.Rambursarea imprumuturilor contractate pentru finantarea proiectelor cu finantare UE	1.175.000	1.175.000	1.172.881	99,82%	99,82%
54.02 ALTE SERVICII PUBLICE GENERALE					
TOTAL CHELTUIELI :	2.341.339	2.132.214	1.241.366	53,02%	58,22%
SECȚIUNEA DE FUNCȚIONARE	2.330.839	2.121.714	1.230.889	52,81%	58,01%
01.Cheltuieli curente	2.330.839	2.121.714	1.230.889	52,81%	58,01%
50.04 Fond de rezerva bugetara la dispozitia autoritatilor locale	858.039	858.039	0	0,00%	
51. Transferuri intre unitati ale administratiei publice	1.472.800	1.263.675	1.230.889	83,57%	97,41%
51.01 Transferuri curente	1.472.800	1.263.675	1.230.889	83,57%	97,41%
51.01.01 Transferuri către instituții publice	834.800	625.675	592.889	71,02%	94,76%
51.01.24 Transfeuri catre alte unitati	638.000	638.000	638.000	100,00%	100,00%
SECȚIUNEA DE DEZVOLTARE	10.500	10.500	10.477	99,78%	99,78%
51. Transferuri intre unitati ale administratiei publice	10.500	10.500	10.477	99,78%	99,78%
51.02 Transferuri de capital	10.500	10.500	10.477	99,78%	99,78%
51.02.29 Alte transferuri de capital catre institutiile publice	10.500	10.500	10.477	99,78%	99,78%

51.02.45 Transferuri din bugetele proprii ale judetelor catre bugetele locale in vederea asigurarii fondurilor necesare implementarii proiectelor finantate de FEN	0	0	0		
55.02 TRANZACTII PRIVIND SATORIA PUBLICA					
SECȚIUNEA DE FUNCȚIONARE	2.597.095	1.768.000	1.051.402	40,48%	59,47%
20. Bunuri si servicii	608.000	608.000	129.783	21,35%	21,35%
20.24 Comisionae si alte costuri aferente imprumut	608.000	608.000	129.783	21,35%	21,35%
30 Dobanzi aferente datoriei publice	1.989.095	1.160.000	921.619	46,33%	79,45%
30.01 Dobanzi aferente datoriei publice interne	1.069.095	450.000	383.926	35,91%	85,32%
30.02 Dobanzi aferente datoriei publice externe locale	920.000	710.000	537.693	58,44%	75,73%
60.02 APĂRARE					
TOTAL CHELTUIELI :	390.480	330.360	233.058	59,69%	70,55%
SECȚIUNEA DE FUNCȚIONARE	301.920	241.800	173.607	57,50%	71,80%
01.Cheletuieii curente	301.920	241.800	173.607	57,50%	71,80%
20. Bunuri si servicii	301.920	241.800	173.607	57,50%	71,80%
20.01 Bunuri si servicii	142.000	112.380	63.349	44,61%	56,37%
20.02 Reparații curente	7.500	7.500	1.334	17,79%	17,79%
20.05 Bunuri de natura obiectelor de inventar	11.000	11.000	10.490	95,36%	95,36%
20.06 Deplasări, detașări, transferări					
20.11 Cărți, publicații si materiale documentare	500	0	0		
20.14 Protecția muncii					
20.30 Alte cheltuieli	140.920	110.920	98.434	69,85%	88,74%
SECȚIUNEA DEZVOLTARE	88.560	88.560	59.451	67,13%	67,13%
70. Cheltuieli de capital	88.560	88.560	59.451	67,13%	67,13%
71. Active nefinanciare	88.560	88.560	59.451	67,13%	67,13%
71.01 Active fixe	88.560	88.560	59.451	67,13%	67,13%
71.01.02 Mașini, echipamente și mijloace de transport	70.000	70.000	55.951	79,93%	79,93%
71.01.03 Mobilier, aparatură birotică și alte active corporale	15.000	15.000	0	0,00%	0,00%
71.01.30 Alte active fixe	3.560	3.560	3.500	98,31%	98,31%
61.02 ORDINE PUBLICĂ ȘI SIGURANȚĂ NAȚIONALĂ					
TOTAL CHELTUIELI :	429.500	386.350	260.435	60,64%	67,41%
SECȚIUNEA DE FUNCȚIONARE	186.500	143.350	77.213	41,40%	53,86%
01.Cheletuieii curente	186.500	143.350	77.213	41,40%	53,86%
20. Bunuri si servicii	181.500	138.350	72.213	39,79%	52,20%
20.01 Bunuri si servicii	163.000	119.850	64.556	39,60%	53,86%
20.02 Reparații curente	7.000	7.000	0	0,00%	0,00%
20.05 Bunuri de natura obiectelor de inventar	6.000	6.000	4.652	77,53%	77,53%
20.11 Cărți, publicații si materiale documentare	0	0	0		
20.13 Pregătire profesionala	2.000	2.000	0	0,00%	0,00%
20.14 Protecția muncii	2.500	2.500	2.369	94,76%	94,76%
20.30 Alte cheltuieli	1.000	1.000	636	63,60%	63,60%
30.02 Dobanzi aferente datoriei publice externe	0	0	0		
30.02.05 Dobanzi aferente datoriei publice externe locale					
57. Asistență socială	5.000	5.000	5.000	100,00%	100,00%
57.02 Ajutoare sociale	5.000	5.000	5.000	100,00%	100,00%
57.02.02 Ajutoare sociale în natura	5.000	5.000	5.000	100,00%	100,00%
SECȚIUNEA DEZVOLTARE	243.000	243.000	183.222	75,40%	75,40%
55. Alte transferuri	0	0	0		
55.01 Transferuri interne	0	0	0		
55.01.03 Programe cu finantare rambursabila	0				
55.01.42 Transferuri din bugetul local catre asociatiile de dezvoltare intercomunitara					
70. Cheltuieli de capital	243.000	243.000	183.222	75,40%	75,40%
71. Active nefinanciare	243.000	243.000	183.222	75,40%	75,40%
71.01 Active fixe	243.000	243.000	183.222	75,40%	75,40%
71.01.01 Constructii	0	0	0		
71.01.02 Masini echipamente si mijloace de transport	243.000	243.000	183.222	75,40%	75,40%

71.01.30 Alte active fixe			0		
71.03 Reparatii capitale aferente activelor fixe	0	0	0		
65.02. ÎNVĂȚĂMÂNT					
TOTAL CHELTUIELI :	34.303.466	26.800.156	21.729.963	63,35%	81,08%
SECȚIUNEA DE FUNCȚIONARE	31.079.444	23.740.574	20.128.366	64,76%	84,78%
01.CheLtuiele curente	31.079.444	23.740.574	20.128.366	64,76%	84,78%
10. Cheltuieli de personal	14.661.832	11.718.252	11.033.276	75,25%	94,15%
10.01 Cheltuieli salariale in bani	11.968.897	9.485.392	9.041.813	75,54%	95,32%
10.03 Contribuții	2.692.935	2.232.860	1.991.463	73,95%	89,19%
10.03.01 Contribuții de asigurări sociale de stat	1.871.593	1.560.548	1.378.370	73,65%	88,33%
10.03.02 Contribuții de asigurări somaj	59.926	49.377	43.303	72,26%	87,70%
10.03.03 Contribuții de asigurări sociale de sănătate	622.926	503.200	467.979	75,13%	93,00%
10.03.04 Contribuții de asigurări pentru accidente de muncă si boli profesionale	20.083	16.852	14.753	73,46%	87,54%
10.03.06 Contributii pt.Fondul national unic de asig.sociale de sanatate 0,85%	118.407	102.883	87.058	73,52%	84,62%
20. Bunuri si servicii	3.256.516	2.552.226	1.679.155	51,56%	65,79%
20.01 Bunuri si servicii	1.308.010	1.047.710	856.459	65,48%	81,75%
20.02 Reparatii curente	169.500	157.500	148.924	87,86%	94,55%
20.03 Hrana	1.500.990	1.095.990	559.088	37,25%	51,01%
20.04 Medicamente si materiale sanitare	22.500	18.000	9.416	41,85%	52,31%
20.05 Bunuri de natura obiectelor de inventar	175.000	162.500	71.686	40,96%	44,11%
20.06 Deplasări,dețasări,transferări	27.506	23.506	18.063	65,67%	76,84%
20.11 Cărți, publicații si materiale documentare	6.000	6.000	1.945	32,42%	32,42%
20.12 consultanta si expertiza					
20.13 Pregatire profesionala	12.000	12.000	5.050	42,08%	42,08%
20.14 Protecția muncii	7.500	7.300	4.200	56,00%	57,53%
20.30 Alte cheltuieli	27.510	21.720	4.324	15,72%	19,91%
51. Transferuri intre unitati ale administratiei publice	861.852	861.852	861.852	100,00%	100,00%
51.01 Transferuri curente	861.852	861.852	861.852	100,00%	100,00%
51.01.01 Transferuri către instituții publice	18.000	18.000	18.000	100,00%	100,00%
51.01.64 Transferuri de la bugetul judetului catre bugetele locale pentru plata drepturilor de care beneficiaza copii cu cerinte educationale speciale integrati in invatamantul de masa	843.852	843.852	843.852		
55. Alte transferuri	4.100	4.100	3.804	92,78%	92,78%
55.01 Transferuri interne	4.100	4.100	3.804	92,78%	92,78%
55.01.18 Transferuri către instituții publice	4.100	4.100	3.804	92,78%	92,78%
57. Asistență socială	12.295.144	8.604.144	6.550.279	53,28%	76,13%
57.02 Ajutoare sociale	12.295.144	8.604.144	6.550.279	53,28%	76,13%
57.02.01 Ajutoare sociale în numerar	122.000	94.000	62.937	51,59%	66,95%
57.02.02 Ajutoare sociale în natura	12.173.144	8.510.144	6.487.342	53,29%	76,23%
SECȚIUNEA DEZVOLTARE	3.224.022	3.059.582	1.601.597	49,68%	52,35%
56. Proiect cu finantare din fonduri externe nerambursabile	2.519.682	2.455.242	1.497.177	59,42%	60,98%
70. Cheltuieli de capital	704.340	604.340	104.420	14,83%	17,28%
71. Active nefinanciare	704.340	604.340	104.420	14,83%	17,28%
71.01 Active fixe	604.340	504.340	104.420	17,28%	20,70%
71.01.01 Constructii	284.340	284.340	0	0,00%	0,00%
71.01.02 Masini echipamente si mijloace de transport	85.000	85.000	74.019	87,08%	87,08%
71.01.03 Mobilier si aparatura birotica	0	0	0		
71.01.30 Alte active fixe	235.000	135.000	30.401	12,94%	22,52%
71,03 Reparatii capitale aferente activelor fixe	100.000	100.000	0	0,00%	0,00%
66.02 SĂNĂTATE					
TOTAL CHELTUIELI :	5.880.849	5.091.128	2.706.463	46,02%	53,16%
SECȚIUNEA DE FUNCȚIONARE	2.701.239	2.110.518	1.782.449	65,99%	84,46%
01. Cheltuieli curente	2.701.239	2.110.518	1.782.449	65,99%	84,46%
20. Bunuri si servicii	0	0	0		
20.01 Bunuri si servicii					
20.02 Reparatii curente					
20.24 Comisioane aferente imprumuturilor					
20.30 Alte cheltuieli					
30. Dobanzi aferente imprumuturilor					
51. Transferuri intre unitati ale administratiei publice	2.429.403	1.892.523	1.614.754	66,47%	85,32%
51.01 Transferuri curente	2.429.403	1.892.523	1.614.754	66,47%	85,32%
51.01.01 Transferuri catre institutii publice	0	0	0		
51.01.39 Transferuri din bug,Cj pt finantarea unitatilor de asistenta medico-sociala	2.237.403	1.700.523	1.542.990	68,96%	90,74%


51.01.46 Transferuri din bugetele locale pentru finanțarea cheltuielilor curente din domeniul sănătății	192.000	192.000	71.764	37,38%	37,38%
55. Alte transferuri	17.995	17.995	17.995	100,00%	100,00%
55.01 Transferuri interne	17.995	17.995	17.995	100,00%	100,00%
55.01.18 Transferuri către instituții publice	17.995	17.995	17.995	100,00%	100,00%
81.02 Rambursari de credite interne	253.841	200.000	149.700	58,97%	74,85%
81.02.05 Rambursari de credite aferente datoriei publice interne locale	253.841	200.000	149.700	58,97%	74,85%
SECȚIUNEA DEZVOLTARE	3.179.610	2.980.610	924.014	29,06%	31,00%
51. Transferuri între unități ale administrației publice	1.350.050	1.151.050	339.152	25,12%	29,46%
51.02 Transferuri de capital	1.350.050	1.151.050	339.152	25,12%	29,46%
51.02.12 Transferuri pentru finanțarea investițiilor la spitale	0	0	0		
51.02.28 Transferuri din bugetele locale pentru finanțarea cheltuielilor de capital în domeniul sănătății	1.151.050	1.151.050	339.152	29,46%	29,46%
51.02.29 Alte transferuri de capital către instituții publice	199.000	0	0	0,00%	
56. Proiecte cu finanțare din Fonduri externe nerambursabile (FEN) postaderare	1.785	1.785	0	0	0
56.01 Programe din Fondul European de Dezvoltare Regională (FEDR)	1.785	1.785	0	0	0
56.01.01 Finanțarea națională					
56.01.02 Finanțarea externă nerambursabilă					
56.01.03 Cheltuieli neeligibile	1.785	1.785	0		
70. Cheltuieli de capital	1.827.775	1.827.775	584.862	32,00%	32,00%
71. Active nefinanțare	1.827.775	1.827.775	584.862	32,00%	32,00%
71.01 Active fixe	1.577.775	1.577.775	584.862	37,07%	37,07%
71.01.01 Construcții	505.775	505.775	358.094	70,80%	70,80%
71.01.03 Mobilier, aparatură birotică și alte active corporale					
71.01.30 Alte active fixe	1.072.000	1.072.000	226.768	21,15%	21,15%
71.03 Reparații capitale aferente activelor fixe	250.000	250.000	0	0,00%	0,00%
67.02 CULTURĂ, RECREERE ȘI RELIGIE					
TOTAL CHELTUIELI :	22.257.957	19.218.349	11.577.820	52,02%	60,24%
SECȚIUNEA DE FUNCȚIONARE	13.222.573	10.182.965	8.983.826	67,94%	88,22%
01. Cheltuieli curente	13.222.573	10.182.965	8.983.826	67,94%	88,22%
10. Cheltuieli de personal	2.033.031	1.521.399	1.346.170	66,21%	88,48%
10.01 Cheltuieli salariale în bani	1.641.525	1.222.787	1.094.726	66,69%	89,53%
10.03 Contribuții	391.506	298.612	251.444	64,22%	84,20%
10.03.01 Contribuții de asigurări sociale de stat	262.685	196.823	174.583	66,46%	88,70%
10.03.02 Contribuții de asigurări somaj	8.329	6.243	5.378	64,57%	86,14%
10.03.03 Contribuții de asigurări sociale de sănătate	86.468	64.791	57.106	66,04%	88,14%
10.03.04 Contribuții de asigurări pentru accidente de muncă și boli profesionale	2.890	2.165	1.815	62,80%	83,83%
10.03.06 Contribuții pt. Fondul național unic de asig. sociale de sănătate 0,85%	31.134	28.590	12.562	40,35%	43,94%
20. Bunuri și servicii	392.500	319.166	240.051	61,16%	75,21%
20.01 Bunuri și servicii	194.602	159.052	133.945	68,83%	84,21%
20.02 Reparații curente	16.000	16.000	1.907	11,92%	11,92%
20.04 Medicamente	0	0	0		
20.05 Obiecte de inventar	12.300	10.800	590	4,80%	5,46%
20.06 Deplasări, detașări, transferări	16.600	16.100	8.704	52,43%	54,06%
20.11 Cărți, publicații și materiale documentare	72.000	52.000	49.979	69,42%	96,11%
20.12 Consultanță și expertiză	10.000	10.000	0	0,00%	0,00%
20.13 Pregătire profesională	7.500	6.500	3.130	41,73%	48,15%
20.14 Protecția muncii	7.996	7.996	3.692	46,17%	46,17%
20.30 Alte cheltuieli	55.502	40.718	38.104	68,65%	93,58%
51. Transferuri între unități ale administrației publice	4.433.204	3.400.372	3.095.533	69,83%	91,04%
51.01 Transferuri curente	4.433.204	3.400.372	3.095.533	69,83%	91,04%
51.01.01 Transferuri către instituții publice	4.433.204	3.400.372	3.095.533	69,83%	91,04%
59. Alte cheltuieli	6.363.838	4.942.028	4.302.072	67,60%	87,05%
59.11 Asociații și fundații	221.714	221.714	85.861	38,73%	
59.12 Sustinerea cultelor	100.000	100.000	100.000	100,00%	100,00%
59.15 Contribuții la salarizarea personalului neclerical	5.383.124	4.118.314	3.932.189	73,05%	95,48%
59.22 Acțiuni cu caracter științific și social cultural	659.000	502.000	184.022	27,92%	36,66%
SECȚIUNEA DEZVOLTARE	9.035.384	9.035.384	2.593.994	28,71%	28,71%
51. Transferuri între unități ale administrației publice	824.500	824.500	786.713	95,42%	95,42%
51.02 Transferuri de capital	824.500	824.500	786.713	95,42%	95,42%
51.02.29 Transferuri către instituții publice	824.500	824.500	786.713	95,42%	95,42%

56.08 Programe Instrumentul European de Vecinatate si Parteneriat (ENP)	0	0			
56.08.01 Finantarea nationala					
56.16.01.02 Finanțarea externa nerambursabila					
70. Cheltuieli de capital	8.210.884	8.210.884	1.807.281	22,01%	22,01%
71. Active nefinanciare	8.210.884	8.210.884	1.807.281	22,01%	22,01%
71.01 Active fixe	7.810.884	7.810.884	1.807.281	23,14%	23,14%
71.01.01 Constructii	7.309.984	7.309.984	1.715.621	23,47%	23,47%
71.01.02 Masini, echipamente si mijloace de transport	0	0	0		
71.01.03 Mobilier,aparatura birotica si alte active corporale	111.500	111.500	80.386	72,10%	72,10%
71.01.30 Alte active fixe	389.400	389.400	11.274	2,90%	2,90%
71.03 Reparatii capitale aferente activelor fixe	400.000	400.000	0	0,00%	0,00%
68.02 ASIGURĂRI ȘI ASISTENȚĂ SOCIALĂ					
TOTAL CHELTUIELI :	133.872.360	108.919.666	106.508.849	79,56%	97,79%
SECȚIUNEA DE FUNCȚIONARE	130.588.866	105.798.172	105.204.718	80,56%	99,44%
01. Cheltuieli curente	130.588.866	105.798.172	105.204.718	80,56%	99,44%
10. Cheltuieli de personal	58.748.718	45.386.526	45.255.902	77,03%	99,71%
10.01 Cheltuieli salariale in bani	48.323.735	37.883.684	37.753.060	78,13%	99,66%
10.03 Contribuții	10.424.983	7.502.842	7.502.842	71,97%	100,00%
10.03.01 Contribuții de asigurări sociale de stat	7.334.757	5.283.591	5.283.591	72,03%	100,00%
10.03.02 Contribuții de asigurări somaj	224.778	159.866	159.866	71,12%	100,00%
10.03.03 Contribuții de asigurări sociale de sănătate	2.408.588	1.733.517	1.733.517	71,97%	100,00%
10.03.04 Contribuții de asigurări pentru accidente de muncă si boli profesionale	73.858	53.215	53.215	72,05%	100,00%
10.03.06 Contribuții pt.Fondul national unic de asig.sociale de sanatate 0,85%	383.002	272.653	272.653	71,19%	100,00%
20. Bunuri si servicii	14.774.778	12.656.486	12.485.154	84,50%	98,65%
20.01 Bunuri si servicii	6.132.331	5.249.623	5.160.637	84,15%	98,30%
20.02 Reparații curente	1.016.663	862.819	859.977	84,59%	99,67%
20.03 Hrana	3.300.992	2.826.445	2.817.443	85,35%	99,68%
20.04 Medicamente si materiale sanitare	1.062.469	896.958	875.483	82,40%	97,61%
20.05 Bunuri de natura obiectelor de inventar	1.427.276	1.201.834	1.170.141	81,98%	97,36%
20.06 Deplasări, detașări, transferări	549.808	526.720	524.193	95,34%	99,52%
20.11 Cărți, publicații si materiale documentare	13.078	11.144	7.710	58,95%	69,19%
20.13 Pregătire profesionala	106.527	91.215	89.950	84,44%	98,61%
20.14 Protecția muncii	13.078	11.144	9.000	68,82%	80,76%
20.30 Alte cheltuieli	1.152.556	978.584	970.620	84,21%	99,19%
51. Transferuri intre unitati ale administratiei publice	4.452.417	3.326.874	3.133.157	70,37%	94,18%
51.01 Transferuri curente	4.452.417	3.326.874	3.133.157	70,37%	94,18%
51.01.14 Transferuri din bugetele consiliilor judetene pentru finantarea centrelor de zi pentru protectia copilului	70.000	50.000	50.000	71,43%	100,00%
51.01.39 Transferuri din bugetele consiliilor locale si judetene pentru finantarea unitatilor de asistenta medico -sociale	4.382.417	3.276.874	3.083.157	70,35%	94,09%
57. Asistență socială	52.507.000	44.330.000	44.313.198	84,39%	99,96%
57.02 Ajutoare sociale	52.507.000	44.330.000	44.313.198	84,39%	99,96%
57.02.01 Ajutoare sociale în numerar	52.507.000	44.330.000	44.313.198	84,39%	99,96%
59. Asociatii si fundatii	78.286	78.286	17.307	22,11%	22,11%
81.02 Rambursari de credite interne	27.667	20.000	0	0,00%	0,00%
81.02.05 Rambursari de credite aferente datoriei publice interne locale	27.667	20.000	0	0,00%	0,00%
SECȚIUNEA DEZVOLTARE	3.283.494	3.121.494	1.304.131	39,72%	41,78%
51. Transferuri intre unitati ale administratiei publice	1.451.545	1.439.545	976.008	67,24%	67,80%
51.02 Transferuri curente	1.451.545	1.439.545	976.008	67,24%	67,80%
51.02.29 Transferuri din bugetele consiliilor locale si judetene pentru finantarea unitatilor de asistenta medico -sociale	1.451.545	1.439.545	976.008	67,24%	67,80%
56. Proiecte cu finantare din Fonduri externe nerambursabile (FEN) postaderare	248.812	248.812	136.397	54,82%	54,82%
56.01 Programe din Fondul European de Dezvoltare Regionala (FEDR)	248.812	248.812	136.397	54,82%	54,82%
56.01.01 Finantara nationala	0				
56.01.02 Finanțarea externa nerambursabila	0				
56.01.03 Cheltuieli neeligibile	248.812	248.812	136.397	54,82%	54,82%

56.01 Programe din Fondul Social European (FSE)	0	0	0		
56.01.01 Finantarea nationala					
56.01.02 Finantarea externa nerambursabila					
56.01.03 Cheltuieli neeligibile					
56.02 Programe din Fondul Social European (FSE)	0	0	0		
56.02.01 Finantarea nationala					
56.02.02 Finantarea externa nerambursabila					
70. Cheltuieli de capital	1.583.137	1.433.137	191.726	12,11%	13,38%
71. Active nefinanciare	1.583.137	1.433.137	191.726	12,11%	13,38%
71.01 Active fixe	1.583.137	1.433.137	191.726	12,11%	13,38%
71.01.01 Constructii	322.000	322.000	182.726	56,75%	56,75%
71.01.02 Masini, e și mijloace de transport	130.000	130.000	0		
71.01.03 Mobilier, aparatura birotica	0	0	0		
71.01.30 Alte active fixe	1.131.137	981.137	9.000	0,80%	0,92%
70.02 LOCUINTE, SERVICII SI DEZVOLTARE PUBLICĂ					
TOTAL CHELTUIELI :	813.996	774.246	118.207	14,52%	15,27%
SECȚIUNEA DE FUNCȚIONARE	638.996	599.246	118.207	18,50%	19,73%
01. Cheltuieli curente	638.996	599.246	118.207	18,50%	19,73%
20. Bunuri si servicii	479.996	479.996	0		
20.24 Comisioane aferente imprumuturilor					
20.30 Alte cheltuieli	479.996	479.996	0		
30. Dobanzi aferente imprumuturilor					
81.01 Rambursari de credite	59.000	44.250	43.207	73,23%	97,64%
81.01.05 Rambursari de credite aferente datoriei publice externe locale	59.000	44.250	43.207	73,23%	97,64%
55. Alte transferuri	100.000	75.000	75.000	75,00%	100,00%
55.01 Transferuri interne	100.000	75.000	75.000	75,00%	100,00%
55.01.18 Transferuri din bugetul local catre asociatiile de dezvoltare intercomunitara	100.000	75.000	75.000	75,00%	100,00%
SECȚIUNEA DEZVOLTARE	175.000	175.000	0		
70. Cheltuieli de capital	175.000	175.000	0		
71. Active nefinanciare	175.000	175.000	0		
71.01 Active fixe	175.000	175.000	0		
71.01.30 Alte active fixe	175.000	175.000			
74.02 PROTECTIA MEDIULUI					
TOTAL CHELTUIELI :	17.203.651	16.486.453	12.317.214	71,60%	74,71%
SECȚIUNEA DE FUNCȚIONARE	5.260.729	4.543.531	2.647.188	50,32%	58,26%
01. Cheltuieli curente	946.281	921.281	442.430	46,75%	48,02%
20. Bunuri si servicii	846.281	846.281	367.430	43,42%	43,42%
20.01 Bunuri si servicii	252.380	252.380	173.442	68,72%	68,72%
20.12 Consultanta si expertiza	89.173	89.173	0		
20.30 Alte cheltuieli	504.728	504.728	193.988	38,43%	38,43%
30. Dobanzi aferente imprumuturilor					
55. Alte transferuri	100.000	75.000	75.000	75,00%	100,00%
55.01 Transferuri interne	100.000	75.000	75.000	75,00%	100,00%
55.01.18 Alte transferuri curente interne	100.000	75.000	75.000	75,00%	100,00%
81. Rambursari de credite	4.314.448	3.622.250	2.204.758	51,10%	60,87%
81.01 Rambursari de credite externe	363.000	272.250	265.795	73,22%	97,63%
81.01.05 Rambursari de credite aferente datoriei publice externe locale	363.000	272.250	265.795	73,22%	97,63%
81.02 Rambursari de credite interne	3.951.448	3.350.000	1.938.963	49,07%	57,88%
81.02.05 Rambursari de credite aferente datoriei publice interne locale	3.951.448	3.350.000	1.938.963	49,07%	57,88%
SECȚIUNEA DEZVOLTARE	11.942.922	11.942.922	9.670.026	80,97%	80,97%
55. Alte transferuri	2.000.000	2.000.000	2.000.000	100,00%	100,00%
55.01 Transferuri interne	2.000.000	2.000.000	2.000.000	100,00%	100,00%
55.01.42 Transferuri din bugetul local catre asociatiile de dezvoltare intercomunitara	2.000.000	2.000.000	2.000.000	100,00%	100,00%
56. Proiecte cu finantare din Fonduri externe nerambursabile (FEN) postaderare	240.622	240.622	239.756	99,64%	99,64%
56.01 Programe din Fondul European de Dezvoltare Regionala (FEDRI)	240.622	240.622	239.756	99,64%	99,64%
56.01.01 Finantarea nationala					
56.01.02 Finantarea externa nerambursabila					
56.01.03 Cheltuieli neeligibile	240.622	240.622	239.756	99,64%	99,64%
56. 08 Proiecte Instrumentul European de vacinatate Si parteneriat ENP					

56.08.01 Finantara nationala					
56.08.02 Finanțarea externa nerambursabila					
56.08.03 Cheltuieli neeligibile					
70. Cheltuieli de capital	9.702.300	9.702.300	7.430.270	76,58%	76,58%
71 Active nefinanciare	9.702.300	9.702.300	7.430.270	76,58%	76,58%
71.01 Active fixe	9.702.300	9.702.300	7.430.270	76,58%	76,58%
71.01.01 Constructii	7.532.315	7.532.315	5.440.501	72,23%	72,23%
71.01.30 Alte active fixe	2.169.985	2.169.985	1.989.769	91,70%	91,70%
80.02 ACTIUNI GENERALE ECONOMICE,COMERCIALE SI DE MUNCA					
TOTAL CHELTUIELI :					
SECȚIUNEA DE FUNCȚIONARE					
01.Che​ltuieli curente					
20. Bunuri si servicii					
20.01 Bunuri si servicii					
83.02 AGRICULTURA, SILVICULTURA, PISCICULTURA SI VANATOARE					
TOTAL CHELTUIELI :	495.000	373.621	333.000	67,27%	89,13%
SECȚIUNEA DE FUNCȚIONARE	495.000	373.621	333.000	67,27%	89,13%
01.Che​ltuieli curente	495.000	373.621	333.000	67,27%	89,13%
51. Transferuri intre unitati ale administratiei publice	495.000	373.621	333.000	67,27%	89,13%
51.01 Transferuri curente	495.000	373.621	333.000	67,27%	89,13%
51.01.49 Transferuri din bugetul local pentru camerele agricole	495.000	373.621	333.000	67,27%	89,13%
SECȚIUNEA DEZVOLTARE	0	0	0		
01.Che​ltuieli curente	0	0	0		
51.02 Transferuri de capital	0	0	0		
51.02.29 Alte transferuri catre institutiin publice	0	0	0		
84.02 TRANSPORTURI					
TOTAL CHELTUIELI :	39.729.958	36.806.957	17.813.749	44,84%	48,40%
SECȚIUNEA DE FUNCȚIONARE	11.372.412	9.501.661	7.002.511	61,57%	73,70%
01.Che​ltuieli curente	7.726.412	6.767.161	4.331.753	56,06%	64,01%
20. Bunuri si servicii	7.726.412	6.767.161	4.331.753	56,06%	64,01%
20.01 Bunuri si servicii	6.317.435	5.358.684	4.324.153	68,45%	80,69%
20.02 Reparatii curente	1.400.777	1.400.777	0		
20.05 Alte obiecte de inventar	0	0	0		
20.24 Comisioane aferente imprumturilor	0	0	0		
20.30 Alte cheltuieli	8.200	7.700	7.600	92,68%	98,70%
30. Dobanzi aferente imprumturilor					
81.01 Rambursari de credite locale	3.646.000	2.734.500	2.670.758	73,25%	97,67%
SECȚIUNEA DEZVOLTARE	28.357.546	27.305.296	10.811.238	38,12%	39,59%
01.Che​ltuieli curente	0	0	0		
51.02 Transferuri de capital	0	0	0		
51.02.29 Alte transferuri catre institutiin publice	0	0	0		
70. Cheltuieli de capital	28.357.546	27.305.296	10.811.238	38,12%	39,59%
71 Active nefinanciare	27.894.981	26.929.980	10.811.238	38,76%	40,15%
71.01 Active fixe	27.894.981	26.929.980	10.811.238	38,76%	40,15%
71.01.01 Constructii	25.899.481	24.934.480	10.686.475	41,26%	42,86%
71.01.02 Mașini,echip și mijl de transport					
71.01.03 Mobilier,aparatură birotică și alte active corporale					
71.01.30 Alte active fixe	1.995.500	1.995.500	124.763	6,25%	6,25%
71.03 Reparatii capitale aferente activelor fixe	462.565	375.316	0		
87.02 ALTE ACTIUNI ECONOMICE					
TOTAL CHELTUIELI :	645.000	645.000	390.854	60,60%	60,60%
SECȚIUNEA DEZVOLTARE	645.000	645.000	390.854	60,60%	60,60%
01.Che​ltuieli curente	395.000	395.000	390.854	98,95%	98,95%
56. 08 Proiecte Instrumentul European de vacinatate Si parteneriat ENP	395.000	395.000	390.854	98,95%	98,95%
56.08.01 Finantara nationala	39.776	39.776	39.359	98,95%	98,95%
56.08.02 Finanțarea externa nerambursabila	355.224	355.224	351.495	98,95%	98,95%
56.08.03 Cheltuieli neeligibile					
70. Cheltuieli de capital	250.000	250.000	0		
71 Active nefinanciare	250.000	250.000	0		
71.01 Active fixe	250.000	250.000	0		
71.01.01 Constructii					
71.01.02 Mașini,echip și mijl de transport					

71.01.03 Mobilier,aparatură birotică și alte active corporale					
71.01.30 Alte active fixe	250.000	250.000	0		



DEFALCAREA

cheltuielilor bugetului local al judetului Vaslui pe ordonatori de credite pe perioada 01.01.2016 - 30.09.2016

U.M.=lei

Specificatie	Prevederi bugetare anuale	Prevederi bugetare trimestriale cumulate	Plati efectuate	%	
				3/1	3/2
0	1	2	3	4	5
TOTAL CHELTUIELI din care:	272.774.508	228.588.053	183.358.400	67,22%	80,21%
<i>Sectiunea de functionare</i>	210.502.370	167.894.555	154.374.573	73,34%	91,95%
<i>Sectiunea de dezvoltare</i>	62.272.138	60.693.498	28.983.827	46,54%	47,75%
51.02 AUTORITAȚI PUBLICE	11.813.857	8.855.553	7.076.020	59,90%	79,90%
- <i>Consiliul Județean Vaslui din care:</i>	11.813.857	8.855.553	7.076.020	59,90%	79,90%
<i>Sectiunea de functionare</i>	9.726.757	6.769.403	5.641.197	58,00%	83,33%
<i>Sectiunea de dezvoltare</i>	2.087.100	2.086.150	1.434.823	68,75%	68,78%
54.02 ALTE SERVICII PUBLICE GENERALE	2.341.339	2.132.214	1.241.366	53,02%	58,22%
- <i>Serviciul public comunitar de evidenta a persoanelor Vaslui</i>	845.300	636.175	603.366	71,38%	94,84%
<i>Sectiunea de functionare</i>	834.800	625.675	592.889	71,02%	94,76%
<i>Sectiunea de dezvoltare</i>	10.500	10.500	10.477	99,78%	99,78%
- <i>Fond de rezerva bugetara la dispozitia autoritatilor locale</i>	858.039	858.039	0	0,00%	0,00%
<i>Sectiunea de functionare</i>	858.039	858.039	0	0,00%	0,00%
- <i>Alte servicii publice generale</i>	638.000	638.000	638.000	100,00%	100,00%
<i>Sectiunea de functionare</i>	638.000	638.000	638.000	100,00%	100,00%
Comuna Tutova	160.000	160.000	160.000	100,00%	100,00%
Comuna Stefan cel Mare	378.000	378.000	378.000	100,00%	100,00%
Municipiul Husi	100.000	100.000	100.000	100,00%	100,00%
55.02 TRANZACTII PRIVIND DATORIA PUBLICA	2.597.095	1.768.000	1.051.402	40,48%	59,47%
<i>Sectiunea de functionare</i>	2.597.095	1.768.000	1.051.402	40,48%	59,47%
<i>Sectiunea de dezvoltare</i>					
60.02 APARARE	390.480	330.360	233.058	59,69%	70,55%
- <i>Centrul militar Vaslui</i>	353.000	295.000	206.208	58,42%	69,90%
<i>Sectiunea de functionare</i>	268.000	210.000	150.257	56,07%	71,55%
<i>Sectiunea de dezvoltare</i>	85.000	85.000	55.951	65,82%	65,82%
- <i>Structura teritoriala pt probleme speciale</i>	19.960	17.840	13.833	69,30%	77,54%
<i>Sectiunea de functionare</i>	16.400	14.280	10.333	0,00%	0,00%
<i>Sectiunea de dezvoltare</i>	3.560	3.560	3.500	0,00%	0,00%
- <i>Consiliul Județean Vaslui -chirii</i>	17.520	17.520	13.017	74,30%	74,30%
<i>Sectiunea de functionare</i>	17.520	17.520	13.017	0,00%	0,00%
<i>Sectiunea de dezvoltare</i>					
61.02 ORDINE PUBLICA SI SIGURANTA NATIONALA	429.500	386.350	260.435	60,64%	67,41%
- <i>Inspectoratul pentru situatii de urgenta Vaslui</i>	379.500	350.000	249.975	65,87%	71,42%
<i>Sectiunea de functionare</i>	136.500	107.000	66.753	48,90%	62,39%
<i>Sectiunea de dezvoltare</i>	243.000	243.000	183.222	75,40%	75,40%
- <i>Poligon</i>	50.000	36.350	10.460	20,92%	28,78%
<i>Sectiunea de functionare</i>	50.000	36.350	10.460	20,92%	28,78%
<i>Sectiunea de dezvoltare</i>	0	0	0		
65.02 ÎNVĂȚĂMÂNT	34.303.466	26.800.156	21.729.963	63,35%	81,08%
<i>Sectiunea de functionare</i>	31.079.444	23.740.574	20.128.366	64,76%	84,78%
<i>Sectiunea de dezvoltare</i>	3.224.022	3.059.582	1.601.597	49,68%	52,35%
66.02 SANATATE	5.880.849	5.091.128	2.706.463	46,02%	53,16%
<i>Sectiunea de functionare</i>	2.701.239	2.110.518	1.782.449	65,99%	84,46%
<i>Sectiunea de dezvoltare</i>	3.179.610	2.980.610	924.014	29,06%	31,00%
67.02 CULTURA,RECREERE SI RELIGIE	22.257.957	19.218.349	11.577.820	52,02%	60,24%
<i>Sectiunea de functionare</i>	13.222.573	10.182.965	8.983.826	67,94%	88,22%
<i>Sectiunea de dezvoltare</i>	9.035.384	9.035.384	2.593.994	28,71%	28,71%

68.02 ASIGURARI SI ASISTENȚĂ SOCIALĂ	133.872.360	108.919.666	106.508.849	79,56%	97,79%
<i>Sectiunea de functionare</i>	<i>130.588.866</i>	<i>105.798.172</i>	<i>105.204.718</i>	<i>80,56%</i>	<i>99,44%</i>
<i>Sectiunea de dezvoltare</i>	<i>3.283.494</i>	<i>3.121.494</i>	<i>1.304.131</i>	<i>39,72%</i>	<i>41,78%</i>
70.02 LOCUINTE, SERVICII SI DEZVOLTARE PUBLICĂ	813.996	774.246	118.207	14,52%	15,27%
- Consiliul judetean Vaslui	813.996	774.246	118.207	14,52%	15,27%
<i>Sectiunea de functionare</i>	<i>638.996</i>	<i>599.246</i>	<i>118.207</i>	<i>18,50%</i>	<i>19,73%</i>
<i>Sectiunea de dezvoltare</i>	<i>175.000</i>	<i>175.000</i>	<i>0</i>		
74.02 PROTECTIA MEDIULUI	17.203.651	16.486.453	12.317.214	71,60%	74,71%
- Consiliul judetean Vaslui	17.203.651	16.486.453	12.317.214	71,60%	74,71%
<i>Sectiunea de functionare</i>	<i>5.260.729</i>	<i>4.543.531</i>	<i>2.647.188</i>	<i>50,32%</i>	<i>58,26%</i>
<i>Sectiunea de dezvoltare</i>	<i>11.942.922</i>	<i>11.942.922</i>	<i>9.670.026</i>	<i>80,97%</i>	<i>80,97%</i>
80.02 ACTIUNI GENERALE ECONOMICE, COMERCIALE SI DE MUNCA					
- Consiliul judetean Vaslui - Centrul de afaceri					
<i>Sectiunea de functionare</i>					
83.02 AGRICULTURA, SILVICULTURA, PISCICULTURA SI VANATOARE	495.000	373.621	333.000	67,27%	89,13%
- Camera agricola a judetului Vaslui	495.000	373.621	333.000	67,27%	89,13%
<i>Sectiunea de functionare</i>	<i>495.000</i>	<i>373.621</i>	<i>333.000</i>	<i>67,27%</i>	<i>89,13%</i>
<i>Sectiunea de dezvoltare</i>	<i>0</i>	<i>0</i>	<i>0</i>		
84.02 TRANSPORTURI	39.729.958	36.806.957	17.813.749	44,84%	48,40%
<i>Sectiunea de functionare</i>	<i>11.372.412</i>	<i>9.501.661</i>	<i>7.002.511</i>	<i>61,57%</i>	<i>73,70%</i>
<i>Sectiunea de dezvoltare</i>	<i>28.357.546</i>	<i>27.305.296</i>	<i>10.811.238</i>	<i>38,12%</i>	<i>39,59%</i>
87.02 ALTE ACTIUNI	645.000	645.000	390.854	60,60%	60,60%
<i>Sectiunea de functionare</i>					
<i>Sectiunea de dezvoltare</i>	<i>645.000</i>	<i>645.000</i>	<i>390.854</i>	<i>60,60%</i>	<i>60,60%</i>

EXECUTIA BUGETARA

Bugetul instituțiilor publice și activităților finanțate integral sau parțial din venituri proprii,
pe perioada 01.01.2016 - 30.09.2016

U.M.=lei

Specificatie	prevederi bugetare anuale	prevederi bugetare trimestriale cumulate	incasari /plati	%	
				3/1	3/2
0	1	2	3	4	5
A. TOTAL VENITURI	110.554.801	85.025.008	72.592.352	65,66%	85,38%
I. VENITURI CURENTE	92.843.383	70.314.036	59.973.408	64,60%	85,29%
C. VENITURI NEFISCALE	92.843.383	70.314.036	59.973.408	64,60%	85,29%
C1. VENITURI DIN PROPRIETATE	2.800	2.100	11.114	396,93%	529,24%
30.10 Venituri din proprietate	2.800	2.100	11.114	396,93%	529,24%
30.10.05 Venituri din concesiuni și închirieri	2.800	2.100	11.114	396,93%	529,24%
C.2 VÂNZĂRI DE BUNURI ȘI SERVICII	92.840.583	70.311.936	59.962.294	64,59%	85,28%
33.10 Venituri din prestări servicii și alte activități	92.811.028	70.285.006	59.959.568	64,60%	85,31%
33.10.08 Venituri din prestări servicii	422.000	383.453	159.334	37,76%	41,55%
33.10.13 Contribuția de întreținere a persoanelor asistate	704.000	535.500	503.171	71,47%	93,96%
33.10.16 Venituri din valorificarea produselor obținute din activitatea proprie sau anexă	3.000	2.500	0	0,00%	0,00%
33.10.21 Venituri din contracte încheiate cu casele de asigurări sociale de sănătate	69.910.376	52.938.334	45.685.468	65,35%	86,30%
33.10.30 Venituri din contractele încheiate cu direcțiile de sănătate publică alocate de la bugetul de stat	14.676.652	11.100.219	8.231.454	56,09%	74,16%
33.10.31 Venituri din contractele încheiate cu direcțiile de sănătate publică din sume alocate din veniturile proprii ale Ministerului Sănătății	4.200.000	3.150.000	2.978.276	70,91%	94,55%
33.10.32 Venituri din contractele încheiate cu instituțiile de medicină legală	1.500.000	1.125.000	1.380.000	92,00%	122,67%
33.10.50 Alte venituri din prestări de servicii și alte activități	1.395.000	1.050.000	1.021.865	73,25%	97,32%
35.10 Amenzi, penalități și confiscări	500	375	0	0,00%	0,00%
35.10.50 Alte amenzi, penalitati si confiscari	500	375	0	0,00%	0,00%
36.10 Diverse venituri	14.055	14.055	0		
36.10.32 Sume provenite din finanțarea bugetara a anilor precedenti	1.930	1.930	0		
36.10.32.03 Sume provenite din finanțarea bugetara a anilor precedenti, aferente secțiunii de funcționare	1.930	1.930	0		
36.10.50 Alte venituri	12.125	12.125	0		
37.10 Transferuri voluntare, altele decât subvențiile	15.000	12.500	2.726	18,17%	21,81%
37.10.01 Donatii si sponsorizari	15.000	12.500	2.726	18,17%	21,81%
37.10.03 Vărsăminte din secțiunea de funcționare pentru finanțarea secțiunii de dezvoltare a bugetului local	-87.700	-87.700	-103.248	117,73%	117,73%
37.10.04 Vărsăminte din secțiunea de funcționare	87.700	87.700	103.248	117,73%	117,73%
II. VENITURI DIN CAPITAL	0	0	0		
39.10 Venituri din valorificarea unor bunuri	0	0	0		

Specificatie	prevederi bugetare	prevederi bugetare trimestriale	incasari /plati	%	%
39.10.50 Alte venituri din valorificarea unor bunuri	0	0	0		
III. OPERATIUNI FINANCIARE	1.766.951	1.766.951	1.766.951	100,00%	100,00%
40.10 Incasari din rambursarea imprumuturilor acordate	1.766.951	1.766.951	194.710	11,02%	11,02%
40.10.15.01 Sume utilizate de administratiile locale din excedentul anului precedent pentru SF	1.766.951	1.766.951	194.710	11,02%	11,02%
40.10.15.02 Sume utilizate de administratiile locale din excedentul anului precedent pentru SD	0	0	0		
41.10 Alte operatiuni financiare	0	0	1.572.241		
41.10.06 Sume din excedentul anului precedent pentru acoperirea golurilor temporare de casa	0	0	1.572.241		
IV. SUBVENȚII	15.944.467	12.944.021	10.851.993	68,06%	83,84%
42.10 Subvenții de la bugetul de stat	1.500	700	0	0,00%	0,00%
42.10.43 Subvenții FEAGA	1.500	700	0	0,00%	0,00%
43.10 Subvenții de la alte administrații	15.942.967	12.943.321	10.851.993	68,07%	83,84%
43.10.09 Subvenții pentru instituțiile publice	11.818.372	8.952.105	9.026.879	76,38%	100,84%
43.10.10 Subvenții din bugetele locale pentru finanțarea cheltuielilor curente din domeniul sănătății	192.000	192.000	71.764	37,38%	37,38%
43.10.14 Subvenții din bugetele locale pentru finanțarea cheltuielilor de capital din domeniul sănătății	1.151.050	1.151.050	339.152	29,46%	29,46%
43.10.15 Subvenții de la bugetul de stat pentru finanțarea camerelor agricole	495.000	373.621	333.000	67,27%	89,13%
43.10.17 Subvenții Ministerul Sanatatii	0	0	0		
43.10.19 Subvenții pentru institutii publice destinate sectiunii de dezvoltare	2.286.545	2.274.545	1.081.198	47,29%	47,53%
TOTAL CHELTUIELI	110.554.801	85.025.008	69.582.740	62,94%	81,84%
SECȚIUNEA DE FUNCȚIONARE	107.029.506	81.511.713	68.156.534	63,68%	83,62%
01. CHELTUIELI CURENTE	107.194.506	81.473.713	68.118.534	63,55%	83,61%
10. Cheltuieli de personal	69.881.359	52.573.303	49.259.548	70,49%	93,70%
20. Bunuri și servicii	36.983.147	28.810.410	18.793.396	50,82%	65,23%
55 Transferuri interne	0	0	0		
57. Asistență socială	0	0	0		
57.02 Ajutoare sociale	165.000	128.000	103.590	62,78%	80,93%
59. Alte cheltuieli	120.000	90.000	65.590	54,66%	72,88%
59.22 Acțiuni cu caracter științific și social-cultural	45.000	38.000	38.000	84,44%	100,00%
SECȚIUNEA DE DEZVOLTARE	3.525.295	3.513.295	1.426.206	40,46%	40,59%
56. Proiecte cu finanțare din Fonduri externe nerambursabile (FEN) postaderare	0	0	0		
70. CHELTUIELI DE CAPITAL	3.525.295	3.513.295	1.267.340	35,95%	36,07%
71. Active nefinanciare	3.525.295	3.513.295	1.267.340	35,95%	36,07%
71.01 Active fixe	2.395.816	2.383.816	962.009	40,15%	40,36%
71.03 Reparații capitale aferente activelor fixe	494.479	494.479	6.200	1,25%	1,25%

EXECUTIA BUGETARA
pe capitole și articole a cheltuielilor din cadrul Bugetului instituțiilor publice și activităților finanțate
integral sau parțial din venituri proprii, pe perioada 01.01.2016 - 30.09.2016

U.M.=lei

Specificatie	prevederi bugetare anuale	prevederi bugetare trimestriale cumulate	incasari/ plati	%	%
				3/1	3/2
0	1	2	3	4	5
TOTAL CHELTUIELI	110.554.801	85.025.008	69.582.740	62,94%	81,84%
SECȚIUNEA DE FUNCȚIONARE	107.029.506	81.511.713	68.156.534	63,68%	83,62%
01.CHELTUIELI CURENTE	107.029.506	81.511.713	68.156.534	63,68%	83,62%
10. Cheltuieli de personal	69.881.359	52.573.303	49.259.548	70,49%	93,70%
20. Bunuri și servicii	36.983.147	28.810.410	18.793.396	50,82%	65,23%
30. Dobânzi					
55. Alte transferuri	0	0	0		
55.01 Transferuri interne	0	0	0		
59. Alte cheltuieli	165.000	128.000	103.590	62,78%	80,93%
59.02 Burse	120.000	90.000	65.590	54,66%	72,88%
59.22 Acțiuni cu caracter științific și social-cultural	45.000	38.000	38.000	84,44%	100,00%
SECȚIUNEA DE DEZVOLTARE	3.525.295	3.513.295	1.426.206	40,46%	40,59%
56. Proiecte cu finanțare din Fonduri externe nerambursabile (FEN) postaderare	0	0	0		
56.01 Programe din Fondul European de Dezvoltare Regională	0	0	0		
70. CHELTUIELI DE CAPITAL	3.525.295	3.513.295	1.267.340	35,95%	36,07%
71. Active nefinanciare	3.525.295	3.513.295	1.267.340	35,95%	36,07%
71.01 Active fixe	2.395.816	2.383.816	962.009	40,15%	40,36%
71.03 Reparații capitale aferente activelor fixe	494.479	494.479	305.331	61,75%	61,75%
54.10 ALTE SERVICII PUBLICE GENERALE					
TOTAL CHELTUIELI	861.800	648.550	611.098	70,91%	94,23%
SECȚIUNEA DE FUNCȚIONARE	851.300	638.050	600.621	70,55%	94,13%
01.CHELTUIELI CURENTE	851.300	638.050	600.621	70,55%	94,13%
10. Cheltuieli de personal	741.800	560.875	535.130	72,14%	95,41%
10.01 Cheltuieli salariale în bani	603.000	456.400	444.363	73,69%	97,36%
10.03 Contribuții	138.800	104.475	90.767	65,39%	86,88%
20. Bunuri și servicii	109.500	77.175	65.491	59,81%	84,86%
20.01 Bunuri și servicii	88.550	61.325	51.593	58,26%	84,13%
20.02 Reparații curente	2.000	2000	1.717	85,85%	85,85%
20.05 Bunuri de natura obiectelor de inventar	600	400	0	0,00%	0,00%
20.06 Deplasări, detașări, transferări	9.450	8.950	8.505	90,00%	95,03%
20.11 Cărți, publicații și materiale documentare	500	0	0		
20.12 Consultanță și expertiză					
20.13 Pregătire profesională	1.000	0	0		
20.14 Protecția muncii	600	0	0		
20.30 Alte cheltuieli	6.800	4.500	3.676	54,06%	81,69%

SECȚIUNEA DE DEZVOLTARE	10.500	10.500	10.477	99,78%	99,78%
70. CHELTUIELI DE CAPITAL	10.500	10.500	10.477	99,78%	99,78%
71. Active nefinanciare	10.500	10.500	10.477	99,78%	99,78%
71.01 Active fixe	10.500	10.500	10.477	99,78%	99,78%
71.01.03 Mobilier, aparatură birotică, alte active corporale	6.500	6.500	6.480	99,69%	99,69%
71.01.30 Alte active fixe	4.000	4.000	3.997	99,93%	99,93%
66.10 SĂNĂTATE					
TOTAL CHELTUIELI	96.750.270	73.916.028	60.917.189	62,96%	82,41%
SECȚIUNEA DE FUNCȚIONARE	95.599.220	72.764.978	60.578.038	63,37%	83,25%
01. CHELTUIELI CURENTE	95.599.220	72.764.978	60.578.038	63,37%	83,25%
10. Cheltuieli de personal	62.693.403	47.019.523	44.022.140	70,22%	93,63%
10.01 Cheltuieli salariale în bani	48.426.852	36.416.997	34.086.802	70,39%	93,60%
10.02 Cheltuieli salariale în natură	2.153.300	1.523.300	1.523.211	70,74%	99,99%
10.02.01 Tichete de masă	2.153.300	1.523.300	1.523.211	70,74%	99,99%
10.03 Contribuții	12.113.251	9.079.226	8.412.127	69,45%	92,65%
20. Bunuri și servicii	32.785.817	25.655.455	16.490.308	50,30%	64,28%
20.01 Bunuri și servicii	9.746.815	7.606.065	5.354.917	54,94%	70,40%
20.02 Reparații curente	658.000	504.100	186.211	28,30%	36,94%
20.03 Hrană	1.506.000	1.204.000	875.684	58,15%	72,73%
20.04 Medicamente și materiale sanitare	20.091.000	15.688.500	9.714.092	48,35%	61,92%
20.05 Bunuri de natura obiectelor de inventar	456.330	368.030	201.406	44,14%	54,73%
20.06 Deplasări, detașări, transferări	42.050	38.050	16.862	40,10%	44,32%
20.09 Materiale de laborator	134.000	111.100	71.861	53,63%	64,68%
20.11 Cărți, publicații și materiale documentare	6.000	4.000	2.320	38,67%	58,00%
20.12 Consultanța și expertiza	0	0	0		
20.13 Pregătire profesională	47.100	40.100	30.151	64,01%	75,19%
20.14 Protecția muncii	15.522	12.510	7.505	48,35%	59,99%
20.30 Alte cheltuieli	83.000	79.000	29.299	35,30%	37,09%
59. Alte cheltuieli	120000	90000	65590	54,66%	72,88%
59.01 Burse	120.000	90.000	65.590	54,66%	72,88%
SECȚIUNEA DE DEZVOLTARE	1.151.050	1.151.050	339.151	29,46%	29,46%
70. CHELTUIELI DE CAPITAL	1.151.050	1.151.050	339.151	29,46%	29,46%
71. Active nefinanciare	1.151.050	1.151.050	339.151	29,46%	29,46%
71.01 Active fixe	946.050	946.050	190.762	20,16%	20,16%
71.01.01 Construcții	160.900	160.900	124.002	77,07%	77,07%
71.01.02 Masini, echipamente și mijloace de transport					
71.01.03 Mobilier, aparatură birotică și alte active corporale					
71.01.30 Alte active fixe	785.150	785.150	66.760	8,50%	8,50%
71.03 Reparații capitale aferente activelor fixe	205.000	205.000	148.389	72,38%	72,38%
67.10 CULTURĂ , RECREERE ȘI RELIGIE					
TOTAL CHELTUIELI	5.581.829	4.533.297	3.290.083	58,94%	72,58%
SECȚIUNEA DE FUNCȚIONARE	4.723.329	3.674.797	3.119.697	66,05%	84,89%
01. CHELTUIELI CURENTE	4.723.329	3.674.797	3.119.697	66,05%	84,89%
10. Cheltuieli de personal	3.139.209	2.412.577	2.286.223	72,83%	94,76%
10.01 Cheltuieli salariale în bani	2.562.811	1.980.820	1.877.065	73,24%	94,76%
10.03 Contribuții	576.398	431.757	409.158	70,99%	94,77%
20. Bunuri și servicii	1.539.120	1.224.220	795.474	51,68%	64,98%
20.01 Bunuri și servicii	1.089.000	842.800	615.288	56,50%	73,01%
20.02 Reparații curente	44.000	42.000	22.222	50,50%	52,91%

20.04	Medicamente și materiale sanitare	2.000	1.500	1.469	73,45%	97,93%
20.05	Bunuri de natura obiectelor de inventar	34.000	29.000	10.114	29,75%	34,88%
20.06	Deplasări, detașări, transferări	19.000	14.500	10.139	53,36%	69,92%
20.09	Material de laborator	2.500	1.000	1.000	40,00%	100,00%
20.11	Cărți, publicații și materiale documentare	9.200	6.000	4.055	44,08%	67,58%
20.12	Consultanță și expertiză	2.500	2.500	0		
20.13	Pregătire profesională	7.000	3.500	0		
20.14	Protecția muncii	2.250	2.250	500	22,22%	22,22%
20.16	Studii și cercetări	20.000	10.000	10.000	50,00%	100,00%
20.30	Alte cheltuieli	307.670	269.170	120.687	39,23%	44,84%
59.	Alte cheltuieli	45.000	38.000	38.000	84,44%	100,00%
59.22	Acțiuni cu caracter științific și social-cultural	45.000	38.000	38.000	84,44%	100,00%
SECȚIUNEA DE DEZVOLTARE		858.500	858.500	170.386	19,85%	19,85%
71.	Active nefinanciare	858.500	858.500	170.386	19,85%	19,85%
71.01	Active fixe	428.500	428.500	170.386	39,76%	39,76%
71.01.01	Construcții	0	0	0		
71.01.02	Mașini, echipamente și mijloace de transport	259.800	259.800	60.473	23,28%	23,28%
71.01.03	Mobilier, aparatură birotică, alte active corporale	164.700	164.700	109.913	66,74%	66,74%
71.01.30	Alte active fixe	4.000	4.000	0		
71.03	Reparații capitale aferente activelor fixe	430.000	430.000	0		
68.10	ASIGURĂRI ȘI ASISTENȚĂ SOCIALĂ					
TOTAL CHELTUIELI		6.771.902	5.478.359	4.366.719	64,48%	79,71%
SECȚIUNEA DE FUNCȚIONARE		5.271.657	3.990.114	3.464.587	65,72%	86,83%
01.	CHELTUIELI CURENTE	5.271.657	3.990.114	3.464.587	65,72%	86,83%
10.	Cheltuieli de personal	2.820.397	2.221.154	2.092.907	74,21%	94,23%
10.01	Cheltuieli salariale în bani	2.271.986	1.806.630	1.712.618	75,38%	94,80%
10.02	Cheltuieli salariale în natura	0	0	0		
10.03	Contribuții	548.411	414.524	380.289	69,34%	91,74%
20.	Bunuri și servicii	2.451.260	1.768.960	1.371.680	55,96%	77,54%
20.01	Bunuri și servicii	1.193.500	865.700	687.634	57,61%	79,43%
20.02	Reparații curente	104.400	78.400	40.785	39,07%	52,02%
20.03	Hrana	733.000	546.500	461.898	63,01%	84,52%
20.04	Medicamente și materiale sanitare	16.000	13.000	0	0,00%	0,00%
20.05	Bunuri de natura obiectelor de inventar	90.485	67.485	38.903	42,99%	57,65%
20.06	Deplasări, detașări, transferări	47.575	33.075	22.149	46,56%	66,97%
20.11	Cărți, publicații și materiale documentare	5.500	3.250	1.529	27,80%	47,05%
20.13	Pregătire profesională	23.800	15.385	10.000	42,02%	65,00%
20.14	Protecția muncii	72.000	25.665	2.680	3,72%	10,44%
20.30	Alte cheltuieli	165.000	120.500	106.102	64,30%	88,05%
TRANSFERURI INTERNE						
55.01.18	Alte transferuri interne					
SECȚIUNEA DE DEZVOLTARE		1.500.245	1.488.245	902.132	60,13%	60,62%
56.	Proiecte cu finanțare din Fonduri externe nerambursabile (FEN) postaderare	0	0	0		
56.01	Programe din Fondul European de Dezvoltare Regională					
56.01.01	Finanțarea națională					
70.	CHELTUIELI DE CAPITAL	1.500.245	1.488.245	902.132	60,13%	60,62%
71.	Active nefinanciare	1.500.245	1.488.245	902.132	60,13%	60,62%
71.01	Active fixe	1.005.766	993.766	596.801	59,34%	60,05%


71.01.01 Construcții	379.333	379.333	205.567	54,19%	54,19%
71.01.02 Mașini, echipamente și mijloace de transport	419.593	407.593	241.192	57,48%	59,17%
71.01.03 Mobilier, aparatură birotică, alte active corporale	21.000	21.000	20.645	98,31%	98,31%
71.01.30 Alte active fixe	185.840	185.840	129.397	69,63%	69,63%
71.03 Repatii capitale de natura investitiilor	494.479	494.479	305.331	61,75%	61,75%
83.10 AGRICULTURĂ, SILVICULTURĂ, PISCICULTURĂ ȘI VÂNĂTOARE					
TOTAL CHELTUIELI	589.000	448.774	397.651	67,51%	88,61%
SECȚIUNEA DE FUNCȚIONARE	584.000	443.774	393.591	67,40%	88,69%
01 CHELTUIELI CURENTE	584.000	443.774	393.591	67,40%	88,69%
10. Cheltuieli de personal	486.550	359.174	323.148	66,42%	89,97%
10.01 Cheltuieli salariale în bani	397.124	293.098	265.331	66,81%	90,53%
10.03 Contribuții	89.426	66.076	57.817	64,65%	87,50%
20. Bunuri și servicii	97.450	84.600	70.443	72,29%	83,27%
20.01 Bunuri și servicii	34.550	29.700	25.355	73,39%	85,37%
20.05 Bunuri de natura obiectelor de inventar	1.000	1.000	0		
20.06 Deplasări, detașări, transferări	400	400	0		
20.11 Cărți, publicații și materiale documentare	2.000	2.000	1.886	94,30%	94,30%
20.12 Consultanta si expertiza	0	0	0		
20.13 Pregătire profesională	12.000	9.000	3.820	31,83%	42,44%
20.30 Alte cheltuieli	47.500	42.500	39.382	82,91%	92,66%
SECȚIUNEA DE DEZVOLTARE	5.000	5.000	4.060	81,20%	81,20%
70. CHELTUIELI DE CAPITAL	5.000	5.000	4.060	81,20%	81,20%
71. Active nefinanciare	5.000	5.000	4.060	81,20%	81,20%
71.01 Active fixe	5.000	5.000	4.060	81,20%	81,20%
71.01.01 Construcții					
71.01.02 Masini, echipamente si mijloace de transport	5.000	5.000	4.060	81,20%	81,20%
71.01.03 Mobilier, aparatură birotică, alte active corporale					

EXECUTIA BUGETARA
pe perioada 01.01.2016 - 30.09.2016

U.M.=lei

SPECIFICAȚIE	prevederi bugetare anuale	prevederi bugetare trimestriale cumulate	plati efectuate	%	%
				3/2	3/1
0	1	2	3	4	5
CHELTUIELI TOTALE	110.554.801	85.025.008	69.582.740	81,84%	62,94%
54.10 ALTE SERVICII PUBLICE GENERALE	861.800	648.550	611.098	94,23%	70,91%
- Serviciul public comunitar de evidența persoanei Vaslui, din care:	861.800	648.550	611.098	94,23%	70,91%
<i>Secțiunea de funcționare</i>	851.300	638.050	600.621	94,13%	70,55%
<i>Secțiunea de dezvoltare</i>	10.500	10.500	10.477	99,78%	99,78%
66.10 SĂNĂTATE	96.750.270	73.916.028	60.917.189	82,41%	62,96%
- Spitalul de urgență județean Vaslui , din care:	94.512.867	72.215.505	59.399.467	82,25%	62,85%
<i>Secțiunea de funcționare</i>	93.361.817	71.064.455	59.060.316	83,11%	63,26%
<i>Secțiunea de dezvoltare</i>	1.151.050	1.151.050	339.151	29,46%	29,46%
- Centrul de asistență medico-socială Băcești, din care:	1.745.403	1.331.523	1.187.440	89,18%	68,03%
<i>Secțiunea de funcționare</i>	1.745.403	1.331.523	1.187.440	89,18%	68,03%
- Centrul de asistență medico-socială Codăești, din care:	492.000	369.000	330.282	89,51%	67,13%
<i>Secțiunea de funcționare</i>	492.000	369.000	330.282	89,51%	67,13%
67.10 CULTURA, RECREERE ȘI RELIGIE	5.581.829	4.533.297	3.290.083	72,58%	58,94%
-Muzeul "Ștefan cel Mare" Vaslui, din care:	2.141.112	1.833.550	1.074.306	58,59%	50,18%
<i>Secțiunea de funcționare</i>	1.449.112	1.141.550	993.833	87,06%	68,58%
<i>Secțiunea de dezvoltare</i>	692.000	692.000	80.473	11,63%	11,63%
-Muzeul "V.Pârvan" Bârlad, din care:	1.559.500	1.275.250	1.011.167	79,29%	64,84%
<i>Secțiunea de funcționare</i>	1.397.000	1.112.750	921.254	82,79%	65,95%
<i>Secțiunea de dezvoltare</i>	162.500	162.500	89.913	55,33%	55,33%
-Teatrul "V.I.Popa " Bârlad, din care:	1.881.217	1.424.497	1.204.610	84,56%	64,03%
<i>Secțiunea de funcționare</i>	1.877.217	1.420.497	1.204.610	84,80%	64,17%
<i>Secțiunea de dezvoltare</i>	4.000	4.000	0		
68.10 ASIGURĂRI ȘI ASISTENȚĂ SOCIALĂ	6.771.902	5.478.359	4.366.719	79,71%	64,48%
-Centrul de asistență medico-socială Băcești, din care:	4.458.519	3.550.952	2.779.482	78,27%	62,34%
<i>Secțiunea de funcționare</i>	3.922.027	3.026.460	2.715.996	89,74%	69,25%
<i>Secțiunea de dezvoltare</i>	536.492	524.492	63.486	12,10%	11,83%
-Centrul de asistență medico-socială Codăești, din care:	2.313.383	1.927.407	1.587.237	82,35%	68,61%

<i>Secțiunea de funcționare</i>	1.349.630	963.654	748.591	77,68%	55,47%
<i>Secțiunea de dezvoltare</i>	963.753	963.753	838.646	87,02%	87,02%
83.10 AGRICULTURĂ, SILVICULTURĂ, PISCICULTURĂ ȘI VÂNĂTOARE	589.000	448.774	397.651	88,61%	67,51%
- Camera Agricolă a județului Vaslui, din care:	589.000	448.774	397.651	88,61%	67,51%
<i>Secțiunea de funcționare</i>	584.000	443.774	393.591	88,69%	67,40%
<i>Secțiunea de dezvoltare</i>	5.000	5.000	4.060	81,20%	81,20%



BUGETUL FONDURILOR EXTERNE NERAMBURSABILE

pe perioada 01.01.2016 – 30.09.2016

Denumirea indicatorilor	Cod rând	Cod indicator	prevederi bugetare anuale	prevederi bugetare trimestriale cumulate	incasari si plati
TOTAL VENITURI	1	00.01	840.910	840.910	597.334
I. VENITURI CURENTE	2	00.02	117.636	117.636	597.334
C. VENITURI NEFISCALE	3	00.12	117.636	117.636	178.203
C1. VENITURI DIN PROPRIETATE	4	00.13			
Venituri din dobânzi	5	31.08			
Alte venituri din dobânzi	6	31.08.03			
C2. VÂNZĂRI DE BUNURI ȘI SERVICII	7	00.14	117.636	117.636	178.203
Diverse venituri	8	36.08	0	0	0
Alte venituri	9	36.08.50			
Transferuri voluntare, altele decât subvențiile	10	37.08	0	0	0
Donații și sponsorizări	11	37.08.01			
Alte transferuri voluntare	12	37.08.50			
Incasari din rambursarea imprumuturilor acordate	13	40.08			100.995
Sume utilizate din excedentul anului precedent pentru efectuarea de cheltuieli	14	40.08.15			100.995
Sume utilizate de administratiile locale din excedentul anului precedent pentru sectiunea de de	15	40.08.15.02	0	0	100.995
Subventii din bugetul de stat	16	42.08	117.636	117.636	77.209
Cofinantare publica acordata in cadrul mecanismului norvegian	17	42.08.61	117.636	117.636	77.209
Cofinantare publica acordata in cadrul mecanismului SEE	18	42.08.60	0	0	
IV. SUBVENȚII	19	00.17	723.274	723.274	419.131
Donații din străinătate	20	44.08	56.672	56.672	81.200
Donații din străinătate	21	44.08.01.01	56.672	56.672	81.200
De la guverne străine	22	44.08.02			
De la alte administrații	23	44.08.03			
Sume FEN postaderare in contul platilor efectuate	24	45.08	666.602	666.602	337.931
Mecanismul financiar SEE	25	45.08.17	0	0	0
Prefinantari	26	45.08.17.03	0	0	
Mecanismul financiar norvegian	27	45.08.18	666.602	666.602	337.931
Prefinantari	28	45.08.18.03	666.602	666.602	337.931
TOTAL CHELTUIELI	29	49.08	840.910	798.222	124.579
CHELTUIELI CURENTE	30	01	840.910	798.222	124.579
TITLUL I CHELTUIELI DE PERSONAL	31	10	0	0	0
TITLUL II BUNURI ȘI SERVICII	32	20	0	0	0
TITLUL-VIII proiecte cu finantare din fonduri externe neram		56	840.910	798.222	124.579
CHELTUIELI DE CAPITAL	33	70			
TITLUL X ACTIVE NEFINANCIARE	34	71			
Active fixe	35	71.01			
Construcții	36	71.01.01			
Mașini, echipamente și mijloace de transport	37	71.01.02			
Mobilier, aparatură birotică și alte active corporale	38	71.01.03			
Alte active fixe	39	71.01.30			
Reparații capitale aferente activelor fixe	40	71.03			
	41				
CAP. 51 - Autorități publice și acțiuni externe	42	51.08	56.672	13.984	27.737
CHELTUIELI CURENTE	43	01	56.672	13.984	27.737
TITLUL I CHELTUIELI DE PERSONAL	44	10	0	0	0
TITLUL II BUNURI ȘI SERVICII	45	20	0	0	0
TITLUL- proiecte cu fin din fd externe neram			56.672	13.984	27.737
CHELTUIELI DE CAPITAL	46	70			
TITLUL X ACTIVE NEFINANCIARE	47	71			
Active fixe	48	71.01			
Construcții	49	71.01.01			
Mașini, echipamente și mijloace de transport	50	71.01.02			
Mobilier, aparatură birotică și alte active corporale	51	71.01.03			
Alte active fixe	52	71.01.30			
Reparații capitale aferente activelor fixe	53	71.03			

<i>Din total capitol:</i>	54				
Autorități executive și legislative	55	51.08.01	56.672	13.984	27.737
Autorități executive	56	51.08.01.03	56.672	13.984	27.737
CAP. 68 - Asigurari si asistenta sociala	57	68.08	784.238	784.238	96.842
CHELTUIELI CURENTE	58	01	784.238	784.238	96.842
TITLUL VIII PROIECTE CU FINANTARE DIN FONDURI EXTERNE NERAMBURSABILE	59	56	784.238	784.238	96.842
<i>Din total capitol:</i>	60				
Asistenta sociala pentru familie si copii	61	68.08.06	784.238	784.238	96.842
VII. REZERVE, EXCEDENT / DEFICIT	62	96.08	0	42.688	472.755
EXCEDENT	63	98.08	0	42.688	472.755
DEFICIT	64	99.08	0	0	0

DETALIEREA

pe capitole și articole a cheltuielilor bugetului creditului intern pe anul 2016

UM - lei

Nr. crt.	Nominalizarea achizițiilor de bunuri și a altor cheltuieli de investiții	Prevederi bugetare trimestriale cumulate	Plati efectuate
1	TOTAL din care:	29.637.184	12.034.103
2	A. Investiții în continuare	15.586.425	534.103
3	C. Alte cheltuieli de investiții	2.550.759	0
4	66.07 SANATATE	1.244.000	513.023
5	- Consiliul Județean Vaslui	1.244.000	513.023
6	C. Alte cheltuieli de investiții	1.244.000	513.023
7	74.07 PROTECȚIA MEDIULUI	16.893.184	21.080
8	- Consiliul județean Vaslui	16.893.184	21.080
9	A. Investiții în continuare	15.586.425	21.080
10	"Sistem integrat de management al deșeurilor solide în județul Vaslui"	15.586.425	21.080
11	- Construirea Centrului de Management al Deșeurilor inclusiv a stației de sortare și de tratare a levgatului, la Rosiești;	2.399.838	21.080
12	- Construirea a patru stații de transfer (Vaslui, Bartad, Husi și Negrești) și a platformelor de colectare selectivă a deșeurilor;	6.753.040	0
13	- Inchiderea depozitelor de deșeuri neconforme din județul Vaslui (Bartad, Husi și Negrești);	6.433.547	0
14	C. Alte cheltuieli de investiții	1.306.759	
15	55. ALTE TRANSFERURI	11.500.000	11.500.000
16	55.1 Transferuri interne (Asociația de Dezvoltare Intercomunitară)	11.500.000	11.500.000