

ROMÂNIA
JUDEȚUL VASLUI
CONSILIUL JUDEȚEAN

HOTĂRÂREA Nr. 30 /2016
privind adoptarea bugetului instituțiilor publice și activităților finanțate integral sau parțial din venituri proprii pe anul 2016

având în vedere:

- raportul Președintelui Consiliului Județean Vaslui;
- Hotărârea Consiliului Județean Vaslui nr. 29 /12.02.2016 privind adoptarea bugetului local al județului Vaslui pe anul 2016;
- prevederile Legii nr. 339/2015 privind Bugetul de stat pe anul 2016;
- prevederile art.1 alin.(2), lit. „c” din Legea nr. 273/2006 privind finanțele publice locale, cu modificările și completările ulterioare;

în temeiul prevederilor art. 91 alin. (3), lit. „a” și art. 97 din Legea nr. 215/2001 privind administrația publică locală, republicată, cu modificările și completările ulterioare,

Consiliul Județean Vaslui

HOTĂRĂȘTE :

Art.1.- (1) Bugetul instituțiilor publice și acțiunilor finanțate integral sau parțial din venituri proprii pe anul 2016 se stabilește la venituri în sumă de 109.908.506 lei și la cheltuieli în sumă de 109.908.506 lei.

(2) Secțiunea de funcționare a bugetului cuprinde atât la venituri cât și la cheltuieli suma de 106.812.481 lei.

(3) Secțiunea de dezvoltare a bugetului cuprinde atât la venituri cât și la cheltuieli suma de 3.096.025 lei.

(4) Sinteza bugetului instituțiilor publice și acțiunilor finanțate integral sau parțial din venituri proprii se prezintă în anexa nr. 1.

(5) Detalierea cheltuielilor bugetului instituțiilor publice și activităților finanțate integral sau parțial din venituri proprii, pe capitole și articole, este prevăzută în anexa nr. 2, iar defalcarea cheltuielilor pe beneficiari de credite bugetare este prevăzută în anexa nr. 3.

Art.2.- Veniturile bugetului instituțiilor publice și activităților finanțate integral sau parțial din venituri proprii, pe anul 2016, au următoarea structură:

	- lei-
VENITURI TOTALE:	109.908.506
din care:	
- venituri din proprietate	2.800
- venituri din prestări servicii și alte activități	92.811.028
- amenzi, penalități și confiscări	500
- diverse venituri	1.930
- transferuri voluntare, altele decât subvențiile	15.000
- operațiuni financiare	1.766.951
- subvenții de la bugetul de stat	1.500
- subvenții de la alte administrații	15.308.797

Art.3.- În structura economică, cheltuielile bugetului instituțiilor publice și activităților finanțate integral sau parțial din venituri proprii, pe anul 2015, se repartizează astfel:

CHELTUIELI TOTALE:	- lei-
	109.908.506
din care:	
- cheltuieli de personal	69.840.854
- bunuri și servicii	36.806.627
- alte cheltuieli	165.000
- cheltuieli de capital	3.096.025

Art.4.- (1) Cheltuielile prevăzute în bugetul instituțiilor publice și activităților finanțate integral sau parțial din venituri proprii, pe anul 2016, reprezintă limite maxime ce nu pot fi depășite, iar modificarea lor se va putea face în condițiile legii.

(2) Angajarea, contractarea de lucrări, bunuri și servicii precum și efectuarea de cheltuieli, se vor face numai cu respectarea prevederilor legale și în cadrul limitelor aprobate.

Art.5.- Cheltuielile la capitolul bugetar „alte servicii publice generale” se stabilesc în cuantum de 861.800 lei, din care: 741.800 lei la cheltuieli de personal, 109.500 lei la cheltuieli pentru bunuri și servicii și 10.500 lei la cheltuieli de capital în totalitate pentru Serviciul public județean de evidență a persoanei Vaslui.

Art.6.- (1) Pentru cheltuielile la capitolul bugetar „sănătate” se stabilește suma de 96.221.620 lei, din care: 62.693.403 lei la cheltuieli de personal, 32.618.817 lei la bunuri și servicii, 120.000 lei la alte cheltuieli și 789.400 lei la cheltuieli de capital.

(2) Pentru Spitalul județean de urgență Vaslui se repartizează suma de 93.994.217 lei, pentru Centrul de asistență medico-socială Băcești se repartizează suma de 1.735.403 lei și pentru Centrul de asistență medico-socială Codăești suma de 492.000 lei.

Art.7.- (1) Cheltuielile la capitolul „cultură, recreere și religie” se stabilesc în sumă de 5.613.704 lei, din care 3.128.754 lei la cheltuieli de personal, 1.531.450 lei la bunuri și servicii, 45.000 lei la alte cheltuieli și 908.500 lei la cheltuieli de capital.

(2) Pentru Muzeul județean „Ștefan cel Mare” Vaslui se stabilește suma de 2.128.987 lei, pentru Muzeul „V. Pârvan” Bârlad se stabilește suma de 1.528.500 lei și pentru Teatrul „V.I.Popa” Bârlad se stabilește suma de 1.956.217 lei.

Art.8.- (1) Pentru cheltuielile la capitolul „asigurări și asistență socială”, se stabilește suma de 6.622.382 lei, din care: 2.783.497 lei la cheltuieli de personal, 2.451.260 lei la bunuri și servicii și 1.387.625 lei la cheltuieli de capital.

(2) Pentru Centrul de asistență medico-socială Băcești se stabilește suma de 4.440.219 lei și pentru Centrul de asistență medico-socială Codăești se stabilește suma de 2.182.163 lei.

Art.9.- Cheltuielile la capitolul „agricultură, silvicultură, piscicultură și vânătoare” se stabilesc în sumă de 589.000 lei, din care 493.400 lei la cheltuieli de personal și 95.600 lei la cheltuieli cu bunuri și servicii pentru Camera Agricolă a județului Vaslui.

Art.10.- Detalierea bugetului Serviciului public județean de evidență a persoanei Vaslui este redată în anexele nr. 4-4c.

Art.11.- Detalierea bugetelor Centrelor de asistență medico-sociale Băcești și Codăești sunt redată în anexele nr. 5 – 6a și nr. 11-12c.

Art.12.- Detalierea bugetului Spitalului județean de urgență Vaslui se prezintă în anexele nr. 7-7d.

Art.13.- Bugetele detaliate ale Muzeului „Ștefan cel Mare” Vaslui, Muzeului „V.Pârvan” Bârlad și Teatrului „V.I.Popa” Bârlad sunt redată în anexele nr. 8-10c.


Art.14.- Detalierea bugetului Camerei agricole județene Vaslui se prezintă în anexele nr. 13-13c.

Art.15.- Lista sinteză a cheltuielilor de capital, cu desfășurare atât fizică precum și valorică, se prezintă în anexele nr. 14 și 14a.

Art.16.- Anexele nr. 1-14a fac parte integrantă din prezenta hotărâre.

Vaslui, 12 februarie 2016

**PREȘEDINTE,
Dumitru Buzatu**



**Contrasemnează:
Secretarul județului Vaslui,
Diana-Elena Ursulescu**



SINTEZA

bugetului instituțiilor publice și activităților finanțate integral sau parțial din venituri proprii, pe anul 2016

U.M.= lei

SPECIFICAȚIE	SUMA	din care: sumă destinată stingerii plăților restante	Estimări		
			2017	2018	2019
A. TOTAL VENITURI	109.908.506		114.759.380	119.539.129	125.310.276
I. VENITURI CURENTE	92.831.258		99.224.204	103.335.211	108.414.892
C. VENITURI NEFISCALE	92.831.258		99.224.204	103.335.211	108.414.892
C1. VENITURI DIN PROPRIETATE	2.800		2.800	2.800	2.800
30.10 Venituri din proprietate	2.800		2.800	2.800	2.800
30.10.05 Venituri din concesiuni și închirieri	2.800		2.800	2.800	2.800
C.2 VÂNZĂRI DE BUNURI ȘI SERVICII	92.828.458		99.221.404	103.332.411	108.412.092
33.10 Venituri din prestări servicii și alte activități	92.811.028		99.200.404	103.310.411	108.388.092
33.10.08 Venituri din prestări servicii	422.000		433.200	438.600	448.000
33.10.13 Contribuția de întreținere a persoanelor asistate	704.000		754.000	754.000	754.000
33.10.16 Venituri din valorificarea produselor obținute din activitatea proprie sau anexă	3.000		4.000	4.000	4.000
33.10.21 Venituri din contracte încheiate cu casele de asigurări sociale de sănătate	69.910.376		75.138.000	78.092.058	81.964.364
33.10.30 Venituri din contractele încheiate cu direcțiile de sănătate publică alocate de la bugetul de stat	14.676.652		15.511.204	16.361.753	17.247.728



SPECIFICAȚIE	SUMA	din care: sumă destinată stingerii plăților restante	Estimări		
			2017	2018	2019
33.10.31 Venituri din contractele încheiate cu direcțiile de sănătate publică din sume alocate din veniturile proprii ale Ministerului Sănătății	4.200.000		4.300.000	4.400.000	4.510.000
33.10.32 Venituri din contractele încheiate cu instituțiile de medicină legală	1.500.000		1.600.000	1.700.000	1.800.000
33.10.50 Alte venituri din prestări de servicii și alte activități	1.395.000		1.460.000	1.560.000	1.660.000
35.10 Amenzi, penalități și confiscări	500		1.000	2.000	2.000
35.10.50 Alte amenzi, penalități și confiscări	500		1.000	2.000	2.000
36.10 Diverse venituri	1.930				
36.10.32 Sume provenite din finanțarea bugetară a anilor precedenți	1.930				
36.10.32.03 Sume provenite din finanțarea bugetară a anilor precedenți aferente secțiunii de funcționare	1.930				
37.10 Transferuri voluntare, altele decât subvențiile	15.000		20.000	20.000	22.000
37.10.01 Donații și sponsorizări	15.000		20.000	20.000	22.000
37.10.03 Vărsăminte din secțiunea de funcționare pentru finanțarea secțiunii de dezvoltare a bugetului	-88.700				
37.10.04 Vărsăminte din secțiunea de funcționare	88.700				
III. OPERATIUNI FINANCIARE	1.766.951				
40.10.15 Sume utilizate din excedentul anului precedent pentru efectuarea de cheltuieli, din care:	1.766.951				
40.10.15.01 Sume utilizate de administrațiile locale din excedentul anului precedent pentru secțiunea de funcționare	1.766.951				
IV. SUBVENȚII	15.310.297		15.535.176	16.203.918	16.895.384
42.10 Subvenții de la bugetul de stat	1.500		1.500	1.500	1.500

SPECIFICAȚIE	SUMA	din care: sumă destinată stingerii plăților restante	Estimări		
			2017	2018	2019
42.10.43 Subvenții primite de instituțiile publice și activitățile finanțate integral sau parțial din venituri proprii în cadrul programelor FEAGA implementate de APIA	1.500		1.500	1.500	1.500
43.10 Subvenții de la alte administrații	15.308.797		15.533.676	16.202.418	16.893.884
43.10.09 Subvenții pentru instituțiile publice	11.771.472		14.054.676	14.626.418	15.204.884
43.10.10 Subvenții din bugetele locale pentru finanțarea cheltuielilor curente din domeniul sănătății	35.000		37.000	38.000	39.000
43.10.14 Subvenții din bugetele locale pentru finanțarea cheltuielilor de capital din domeniul sănătății	789.400				
43.10.15 Subvenții de la bugetul de stat pentru finanțarea camerelor agricole	495.000		496.000	498.000	500.000
43.10.19 Subvenții pentru instituțiile publice destinate secțiunii de dezvoltare	2.217.925		946.000	1.040.000	1.150.000
SECȚIUNEA DE FUNCȚIONARE	106.812.481		113.813.380	118.499.129	124.160.276
I. VENITURI CURENTE	92.742.558		99.224.204	103.335.211	108.414.892
C. VENITURI NEFISCALE	92.742.558		99.224.204	103.335.211	108.414.892
C1. VENITURI DIN PROPRIETATE	2.800		2.800	2.800	2.800
30.10 Venituri din proprietate	2.800		2.800	2.800	2.800
30.10.05 Venituri din concesiuni și închirieri	2.800		2.800	2.800	2.800
C.2 VÂNZĂRI DE BUNURI ȘI SERVICII	92.739.758		99.221.404	103.332.411	108.412.092
33.10 Venituri din prestări servicii și alte activități	92.811.028		99.200.404	103.310.411	108.388.092
33.10.08 Venituri din prestări servicii	422.000		433.200	438.600	448.000
33.10.13 Contribuția de întreținere a persoanelor asistate	704.000		754.000	754.000	754.000
33.10.16 Venituri din valorificarea produselor obținute din activitatea proprie sau anexă	3.000		4.000	4.000	4.000

SPECIFICAȚIE	SUMA	din care: sumă destinată stingerii plăților restante	Estimări		
			2017	2018	2019
33.10.21 Venituri din contracte încheiate cu casele de asigurări sociale de sănătate	69.910.376		75.138.000	78.092.058	81.964.364
33.10.30 Venituri din contractele încheiate cu direcțiile de sănătate publică alocate de la bugetul de stat	14.676.652		15.511.204	16.361.753	17.247.728
33.10.31 Venituri din contractele încheiate cu direcțiile de sănătate publică din sume alocate din veniturile proprii ale Ministerului Sănătății	4.200.000		4.300.000	4.400.000	4.510.000
33.10.32 Venituri din contractele încheiate cu instituțiile de medicină legală	1.500.000		1.600.000	1.700.000	1.800.000
33.10.50 Alte venituri din prestări de servicii și alte activități	1.395.000		1.460.000	1.560.000	1.660.000
35.10 Amenzi, penalități și confiscări	500		1.000	2.000	2.000
35.10.50 Alte amenzi, penalități și confiscări	500		1.000	2.000	2.000
36.10 Diverse venituri	1.930				
36.10.32 Sume provenite din finanțarea bugetară a anilor precedenți	1.930				
36.10.32.03 Sume provenite din finanțarea bugetară a anilor precedenți aferente secțiunii de funcționare	1.930				
37.10 Transferuri voluntare, altele decât subvențiile	-73.700		20.000	20.000	22.000
37.10.01 Donații și sponsorizări	15.000		20.000	20.000	22.000
37.10.03 Vărsăminte din secțiunea de funcționare pentru finanțarea secțiunii de dezvoltare a bugetului	-88.700				
III. OPERATIUNI FINANCIARE	1.766.951				
40.10.15 Sume utilizate din excedentul anului precedent pentru efectuarea de cheltuieli, din care:	1.766.951				
40.10.15.01 Sume utilizate de administrațiile locale din excedentul anului precedent pentru secțiunea de funcționare	1.766.951				



SPECIFICAȚIE	SUMA	din care: sumă destinată stingerii plăților restante	Estimări		
			2017	2018	2019
IV. SUBVENȚII	12.302.972		14.589.176	15.163.918	15.745.384
42.10 Subvenții de la bugetul de stat	1.500		1.500	1.500	1.500
42.10.43 Subvenții primite de instituțiile publice și activitățile finanțate integral sau parțial din venituri proprii în cadrul programelor FEAGA implementate de APIA	1.500		1.500	1.500	1.500
43.10 Subvenții de la alte administrații	12.301.472		14.587.676	15.162.418	15.743.884
43.10.09 Subvenții pentru instituțiile publice	11.771.472		14.054.676	14.626.418	15.204.884
43.10.10 Subvenții din bugetele locale pentru finanțarea cheltuielilor curente din domeniul sănătății	35.000		37.000	38.000	39.000
43.10.15 Subvenții de la bugetul de stat pentru finanțarea camerelor agricole	495.000		496.000	498.000	500.000
SECȚIUNEA DE DEZVOLTARE	3.096.025		946.000	1.040.000	1.150.000
C. VENITURI NEFISCALE	88.700				
C.2 VÂNZĂRI DE BUNURI ȘI SERVICII	88.700				
37.10 Transferuri voluntare, altele decât subvențiile	88.700				
37.10.04 Vărsăminte din secțiunea de funcționare	88.700				
IV. SUBVENȚII	3.007.325		946.000	1.040.000	1.150.000
43.10 Subvenții de la alte administrații	3.007.325		946.000	1.040.000	1.150.000
43.10.14 Subvenții din bugetele locale pentru finanțarea cheltuielilor de capital din domeniul sănătății	789.400				
43.10.19 Subvenții pentru instituțiile publice destinate secțiunii de dezvoltare	2.217.925		946.000	1.040.000	1.150.000



SPECIFICAȚIE	SUMA	din care: sumă destinată stingerii plăților restante	Estimări		
			2017	2018	2019
TOTAL CHELTUIELI	109.908.506	4.302.509	114.759.380	119.539.129	125.310.276
SECȚIUNEA DE FUNCȚIONARE	106.812.481	4.302.509	113.813.380	118.499.129	124.160.276
01. CHELTUIELI CURENTE	106.812.481	4.302.509	113.813.380	118.499.129	124.160.276
<i>10. Cheltuieli de personal</i>	<i>69.840.854</i>		<i>73.704.028</i>	<i>77.299.635</i>	<i>81.087.726</i>
<i>20. Bunuri și servicii</i>	<i>36.806.627</i>	<i>4.293.448</i>	<i>39.983.352</i>	<i>41.067.494</i>	<i>42.934.550</i>
<i>59. Alte cheltuieli</i>	<i>165.000</i>	<i>9.061</i>	<i>126.000</i>	<i>132.000</i>	<i>138.000</i>
<i>59.01 Burse</i>	<i>120.000</i>	<i>9.061</i>			
<i>59.22 Acțiuni cu caracter științific și social-cultural</i>	<i>45.000</i>				
SECȚIUNEA DE DEZVOLTARE	3.096.025		946.000	1.040.000	1.150.000
70. CHELTUIELI DE CAPITAL	3.096.025		946.000	1.040.000	1.150.000
<i>71. Active nefinanciare</i>	<i>3.096.025</i>				
<i>71.01 Active fixe</i>	<i>1.966.546</i>				
<i>71.03 Reparații capitale aferente activelor fixe</i>	<i>1.129.479</i>				

DETALIEREA
pe capitle și articole a cheltuielilor bugetului instituțiilor publice și activităților finanțate integral sau parțial din venituri proprii, pe anul
2016

U.M.= lei

SPECIFICAȚIE	SUMA	din care: sumă destinată stingerii plăților restante	Estimări		
			2017	2018	2019
TOTAL CHELTUIELI	109.908.506	4.302.509	114.759.380	119.539.129	125.310.276
SECȚIUNEA DE FUNCȚIONARE	106.812.481	4.302.509	113.813.380	118.499.129	124.160.276
01.CHELTUIELI CURENTE	106.812.481	4.302.509	113.813.380	118.499.129	124.160.276
10. Cheltuieli de personal	69.840.854		73.704.028	77.299.635	81.087.726
20. Bunuri și servicii	36.806.627	4.293.448	39.983.352	41.067.494	42.934.550
59. Alte cheltuieli	165.000	9.061	126.000	132.000	138.000
59.01 Burse	120.000	9.061			
SECȚIUNEA DE DEZVOLTARE	3.096.025		946.000	1.040.000	1.150.000
70. CHELTUIELI DE CAPITAL	3.096.025		946.000	1.040.000	1.150.000
71. Active nefinanciare	3.096.025				
71.01 Active fixe	1.966.546				
71.03 Reparații capitale aferente activelor fixe	1.129.479				
54.10 ALTE SERVICII PUBLICE GENERALE					
TOTAL CHELTUIELI	861.800		962.450	1.060.450	1.153.250
SECȚIUNEA DE FUNCȚIONARE	851.300		962.450	1.060.450	1.153.250
01.CHELTUIELI CURENTE	851.300		962.450	1.060.450	1.153.250
10. Cheltuieli de personal	741.800		807.200	884.200	963.500
10.01 Cheltuieli salariale în bani	604.500				

SPECIFICAȚIE	SUMA	din care: sumă destinată stingerii plăților restante	Estimări		
			2017	2018	2019
10.03 Contribuții	137.300				
10.03.01 Contribuții de asigurări sociale de stat	96.000				
10.03.02 Contribuții de asigurări șomaj	3.100				
10.03.03 Contribuții de asigurări sociale de sănătate	32.000				
10.03.04 Contribuții de asigurări pentru accidente de muncă și boli profesionale	1.000				
10.03.06 Contribuții pt.concedii și indemnizații 0,85%	5.200				
20. Bunuri și servicii	109.500		155.250	176.250	189.750
20.01 Bunuri și servicii	88.500				
20.06 Deplasări, detașări, transferări	10.000				
20.11 Cărți, publicații și materiale documentare	1.500				
20.14 Protecția muncii	4.500				
20.30 Alte cheltuieli	5.000				
SECȚIUNEA DE DEZVOLTARE	10.500				
70. CHELTUIELI DE CAPITAL	10.500				
71. Active nefinanciare	10.500				
71.01 Active fixe	10.500				
71.01.03 Mobilier, aparatură birotică, alte active corporale	6.500				
71.01.30 Alte active fixe	4.000				
66.10 SĂNĂTATE					
TOTAL CHELTUIELI	96.221.620	4.302.509	100.189.155	104.362.779	109.432.059
SECȚIUNEA DE FUNCȚIONARE	95.432.220	4.302.509	100.189.155	104.362.779	109.432.059

SPECIFICAȚIE	SUMA	din care: sumă destinată stingerii plăților restante	Estimări		
			2017	2018	2019
01. CHELTUIELI CURENTE	95.432.220	4.302.509	100.189.155	104.362.779	109.432.059
10. Cheltuieli de personal	62.693.403		65.737.103	68.995.005	72.347.610
10.01 Cheltuieli salariale în bani	48.035.152				
10.02 Cheltuieli salariale în natură	2.520.000				
10.02.01 Tichete de masă	2.520.000				
10.03 Contribuții	12.138.251				
10.03.01 Contribuții de asigurări sociale de stat	8.842.151				
10.03.02 Contribuții de asigurări somaj	235.300				
10.03.03 Contribuții de asigurări sociale de sănătate	2.494.500				
10.03.04 Contribuții de asigurări pentru accidente de muncă și boli profesionale	150.100				
10.03.06 Contribuții pt.concedii și indemnizații 0,85%	416.200				
20. Bunuri și servicii	32.618.817	4.293.448	34.326.052	35.235.774	36.946.449
20.01 Bunuri și servicii	9.128.815	854.928			
20.02 Reparații curente	701.000	7.717			
20.03 Hrană	1.606.000	316.012			
20.04 Medicamente și materiale sanitare	20.500.000	3.000.771			
20.05 Bunuri de natura obiectelor de inventar	451.330	87.547			
20.06 Deplasări, detașări, transferări	22.050				
20.09 Materiale de laborator	122.000	22.431			
20.11 Cărți, publicații și materiale documentare	4.000				
20.13 Pregătire profesională	42.100				
20.14 Protecția muncii	13.522	3.851			

SPECIFICAȚIE	SUMA	din care: sumă destinată stingerii plăților restante	Estimări		
			2017	2018	2019
20.30 Alte cheltuieli	28.000	191			
59. Alte cheltuieli	120.000	9.061	126.000	132.000	138.000
59.01 Burse	120.000	9.061			
SECȚIUNEA DE DEZVOLTARE	789.400				
70. CHELTUIELI DE CAPITAL	789.400				
71. Active nefinanciare	789.400				
71.01 Active fixe	584.400				
71.01.30 Alte active fixe	584.400				
71.03 Reparații capitale aferente activelor fixe	205.000				
67.10 CULTURĂ , RECREERE ȘI RELIGIE					
TOTAL CHELTUIELI	5.613.704		6.646.275	7.149.900	7.594.967
SECȚIUNEA DE FUNCȚIONARE	4.705.204		5.700.275	6.109.900	6.444.967
01. CHELTUIELI CURENTE	4.705.204		5.700.275	6.109.900	6.444.967
10. Cheltuieli de personal	3.128.754		3.552.725	3.812.430	4.018.616
10.01 Cheltuieli salariale în bani	2.556.473				
10.03 Contribuții	572.281				
10.03.01 Contribuții de asigurări sociale de stat	407.324				
10.03.02 Contribuții de asigurări șomaj	42.095				
10.03.03 Contribuții de asigurări sociale de sănătate	124.467				
10.03.04 Contribuții de asigurări pentru accidente de muncă și boli profesionale	6.696				
10.03.06 Contribuții pt.concedii și indemnizații 0,85%	21.699				

SPECIFICAȚIE	SUMA	din care: sumă destinată stingerii plăților restante	Estimări		
			2017	2018	2019
20. Bunuri și servicii	1.531.450		2.147.550	2.297.470	2.426.351
20.01 Bunuri și servicii	1.087.000				
20.02 Reparații curente	67.000				
20.04 Medicamente și materiale sanitare	2.000				
20.05 Bunuri de natura obiectelor de inventar	37.000				
20.06 Deplasări, detașări, transferări	19.000				
20.09 Material de laborator	2.500				
20.11 Cărți, publicații și materiale documentare	8.200				
20.12 Consultanță și expertiză	2.500				
20.13 Pregătire profesională	4.000				
20.14 Protecția muncii	2.250				
20.16 Studii și cercetări	20.000				
20.30 Alte cheltuieli	280.000				
59. Alte cheltuieli	45.000				
59.22 Acțiuni cu caracter științific și social-cultural	45.000				
SECȚIUNEA DE DEZVOLTARE	908.500		946.000	1.040.000	1.150.000
70. CHELTUIELI DE CAPITAL	908.500		946.000	1.040.000	1.150.000
71. Active nefinanciare	908.500				
71.01 Active fixe	478.500				
71.01.01 Construcții	10.000				
71.01.02 Mașini, echipamente și mijloace de transport	255.000				

SPECIFICAȚIE	SUMA	din care: sumă destinată stingerii plăților restante	Estimări		
			2017	2018	2019
71.01.03 Mobilier, aparatură birotică, alte active corporale	138.500				
71.01.30 Alte active fixe	75.000				
71.03 Reparații capitale aferente activelor fixe	430.000				
68.10 ASIGURĂRI ȘI ASISTENȚĂ SOCIALĂ					
TOTAL CHELTUIELI	6.622.382		6.376.000	6.377.000	6.538.000
SECȚIUNEA DE FUNCȚIONARE	5.234.757		6.376.000	6.377.000	6.538.000
01. CHELTUIELI CURENTE	5.234.757		6.376.000	6.377.000	6.538.000
10. Cheltuieli de personal	2.783.497		3.165.000	3.165.000	3.314.000
10.01 Cheltuieli salariale în bani	2.233.186				
10.03 Contribuții	550.311				
10.03.01 Contribuții de asigurări sociale de stat	384.195				
10.03.02 Contribuții de asigurări șomaj	12.199				
10.03.03 Contribuții de asigurări sociale de sănătate	126.469				
10.03.04 Contribuții de asigurări pentru accidente de muncă și boli profesionale	6.735				
10.03.06 Contribuții pt.concedii și indemnizații 0,85%	20.713				
20. Bunuri și servicii	2.451.260		3.211.000	3.212.000	3.224.000
20.01 Bunuri și servicii	1.170.000				
20.02 Reparații curente	105.000				
20.03 Hrana	746.000				
20.04 Medicamente și materiale sanitare	16.000				
20.05 Bunuri de natura obiectelor de inventar	94.885				



SPECIFICAȚIE	SUMA	din care: sumă destinată stingerii plăților restante	Estimări		
			2017	2018	2019
20.06 Deplasări, detașări, transferări	47.575				
20.11 Cărți, publicații și materiale documentare	5.000				
20.13 Pregătire profesională	23.800				
20.14 Protecția muncii	81.000				
20.30 Alte cheltuieli	162.000				
SECȚIUNEA DE DEZVOLTARE	1.387.625				
70. CHELTUIELI DE CAPITAL	1.387.625				
71. Active nefinanciare	1.387.625				
71.01 Active fixe	893.146				
71.01.01 Construcții	298.513				
71.01.02 Mașini, echipamente și mijloace de transport	402.793				
71.01.03 Mobilier, aparatură birotică, alte active corporale	21.000				
71.01.30 Alte active fixe	170.840				
71.03 Reparații capitale aferente activelor fixe	494.479				
83.10 AGRICULTURĂ, SILVICULTURĂ, PISCICULTURĂ ȘI VÂNĂTOARE					
TOTAL CHELTUIELI	589.000		585.500	589.000	592.000
SECȚIUNEA DE FUNCȚIONARE	589.000		585.500	589.000	592.000
01 CHELTUIELI CURENTE	589.000		585.500	589.000	592.000
10. Cheltuieli de personal	493.400		442.000	443.000	444.000
10.01 Cheltuieli salariale în bani	402.874				
10.03 Contribuții	90.526				



SPECIFICAȚIE	SUMA	din care: sumă destinată stingerii plăților restante	Estimări		
			2017	2018	2019
10.03.01 Contribuții de asigurări sociale de stat	63.633				
10.03.02 Contribuții de asigurări șomaj	2.008				
10.03.03 Contribuții de asigurări sociale de sănătate	20.871				
10.03.04 Contribuții de asigurări pentru accidente de muncă și boli profesionale	603				
10.03.06 Contribuții pt.concedii și indemnizații 0,85%	3.411				
20. Bunuri și servicii	95.600		143.500	146.000	148.000
20.01 Bunuri și servicii	23.100				
20.06 Deplasări, detașări, transferări	2.000				
20.11 Cărți, publicații și materiale documentare	2.000				
20.12 Consultanță și expertiză	12.000				
20.13 Pregătire profesională	12.000				
20.30 Alte cheltuieli	44.500				



S I N T E Z A

cheltuielilor bugetului instituțiilor publice și activităților finanțate integral sau parțial din venituri proprii pe ordonatori de credite, pe anul 2016

U.M.= lei

SPECIFICAȚIE	SUMA	din care: sumă destinată stingerii plăților restante	Estimări		
			2017	2018	2019
CHELTUIELI TOTALE, din care:	109.908.506	4.302.509	114.759.380	119.539.129	125.310.276
<i>Secțiunea de funcționare</i>	106.812.481	4.302.509	113.813.380	118.499.129	124.160.276
<i>Secțiunea de dezvoltare</i>	3.096.025		946.000	1.040.000	1.150.000
54.10 ALTE SERVICII PUBLICE GENERALE	861.800		962.450	1.060.450	1.153.250
- Serviciul public comunitar de evidența persoanei Vaslui, din care:	861.800		962.450	1.060.450	1.153.250
<i>Secțiunea de funcționare</i>	851.300		962.450	1.060.450	1.153.250
<i>Secțiunea de dezvoltare</i>	10.500				
66.10 SĂNĂTATE	96.221.620	4.302.509	100.189.155	104.362.779	109.432.059
- Spitalul de urgență județean Vaslui, din care:	93.994.217	4.302.509	97.961.752	102.067.359	107.136.639
<i>Secțiunea de funcționare</i>	93.204.817	4.302.509	97.961.752	102.067.359	107.136.639
<i>Secțiunea de dezvoltare</i>	789.400				

SPECIFICAȚIE	SUMA	din care: sumă destinată stingerii plăților restante	Estimări		
			2017	2018	2019
- Centrul de asistență medico-socială Băcești, din care:	1.735.403		1.735.403	1.803.420	1.803.420
<i>Secțiunea de funcționare</i>	1.735.403		1.735.403	1.803.420	1.803.420
- Centrul de asistență medico-socială Codăești, din care:	492.000		492.000	492.000	492.000
<i>Secțiunea de funcționare</i>	492.000		492.000	492.000	492.000
67.10 CULTURA, RECREERE ȘI RELIGIE	5.613.704		6.646.275	7.149.900	7.594.967
-Muzeul "Ștefan cel Mare" Vaslui, din care:	2.128.987		2.833.093	3.112.870	3.336.161
<i>Secțiunea de funcționare</i>	1.436.987		1.887.093	2.072.870	2.186.161
<i>Secțiunea de dezvoltare</i>	692.000		946.000	1.040.000	1.150.000
-Muzeul "V.Pârvan" Bârlad, din care:	1.528.500		1.671.650	1.709.150	1.727.170
<i>Secțiunea de funcționare</i>	1.387.000		1.671.650	1.709.150	1.727.170
<i>Secțiunea de dezvoltare</i>	141.500				
-Teatrul "V.I.Popa " Bârlad, din care:	1.956.217		2.141.532	2.327.880	2.531.636
<i>Secțiunea de funcționare</i>	1.881.217		2.141.532	2.327.880	2.531.636
<i>Secțiunea de dezvoltare</i>	75.000				
68.10 ASIGURĂRI ȘI ASISTENȚĂ SOCIALĂ	6.622.382		6.376.000	6.377.000	6.538.000
-Centrul de asistență medico-socială Băcești, din care:	4.440.219		4.862.300	4.863.300	5.024.300
<i>Secțiunea de funcționare</i>	3.922.027		4.862.300	4.863.300	5.024.300
<i>Secțiunea de dezvoltare</i>	518.192				

SPECIFICAȚIE	SUMA	din care: sumă destinată stingerii plăților restante	Estimări		
			2017	2018	2019
-Centrul de asistență medico-socială Codăești, din care:	2.182.163		1.513.700	1.513.700	1.513.700
<i>Secțiunea de funcționare</i>	1.312.730		1.513.700	1.513.700	1.513.700
<i>Secțiunea de dezvoltare</i>	869.433				
83.10 AGRICULTURĂ, SILVICULTURĂ, PISCICULTURĂ ȘI VÂNĂTOARE	589.000		585.500	589.000	592.000
- Camera Agricolă a județului Vaslui, din care:	589.000		585.500	589.000	592.000
<i>Secțiunea de funcționare</i>	589.000		585.500	589.000	592.000



BUGETUL

Serviciului public comunitar județean de evidența persoanei Vaslui pe anul 2016

Centralizator

CAP 54.10 Alte servicii publice generale

U.M.= lei

SPECIFICAȚIE	SUMA	din care: sumă destinată stingerii plăților restante	Estimări		
			2017	2018	2019
TOTAL VENITURI	861.800		962.450	1.060.450	1.153.250
SECȚIUNEA DE FUNCȚIONARE	851.300		962.450	1.060.450	1.153.250
33.10.08 Venituri din prestări servicii	16.000		18.000	20.000	22.000
35.10.50 Alte amenzi, penalități și confiscări	500		1.000	2.000	2.000
43.10.09 Subvenții pentru instituțiile publice	834.800		943.450	1.038.450	1.129.250
SECȚIUNEA DE DEZVOLTARE	10.500				
43.10.19 Subvenții pentru instituțiile publice destinate secțiunii de dezvoltare	10.500				
TOTAL CHELTUIELI	861.800		962.450	1.060.450	1.153.250
SECȚIUNEA DE FUNCȚIONARE	851.300		962.450	1.060.450	1.153.250
01 CHELTUIELI CURENTE	851.300		962.450	1.060.450	1.153.250

10. Cheltuieli de personal	741.800		807.200	884.200	963.500
10.01 Cheltuieli salariale în bani	604.500				
10.03 Contribuții	137.300				
10.03.01 Contribuții de asigurări sociale de stat	96.000				
10.03.02 Contribuții de asigurări somaj	3.100				
10.03.03 Contribuții de asigurări sociale de sănătate	32.000				
10.03.04 Contribuții de asigurări pentru accidente de muncă și boli profesionale	1.000				
10.03.06 Contribuții pt.concedii și indemnizații 0,85%	5.200				
20. Bunuri și servicii	109.500		155.250	176.250	189.750
20.01 Bunuri și servicii	88.500				
20.06 Deplasări, detașări, transferări	10.000				
20.11 Cărți, publicații și materiale documentare	1.500				
20.14 Protecția muncii	4.500				
20.30 Alte cheltuieli	5.000				
SECȚIUNEA DE DEZVOLTARE	10.500				
70. CHELTUIELI DE CAPITAL	10.500				
71. Active nefinanciare	10.500				
71.01 Active fixe	10.500				
71.01.03 Mobilier, aparatură birotică, alte active corporale	6.500				
71.01.30 Alte active fixe	4.000				



BUGETUL

Serviciului public comunitar județean de evidența persoanei Vaslui pe anul 2016

Subvenții

CAP 54.10 Alte servicii publice generale

U.M.= lei

SPECIFICAȚIE	SUMA	din care: sumă destinată stingerii plăților restante	Estimări		
			2017	2018	2019
TOTAL VENITURI	845.300		943.450	1.038.450	1.129.250
SECȚIUNEA DE FUNCȚIONARE	834.800		943.450	1.038.450	1.129.250
<i>43.10.09 Subvenții pentru instituțiile publice</i>	<i>834.800</i>		<i>943.450</i>	<i>1.038.450</i>	<i>1.129.250</i>
SECȚIUNEA DE DEZVOLTARE	10.500				
<i>43.10.19 Subvenții pentru instituțiile publice destinate secțiunii de dezvoltare</i>	<i>10.500</i>				
TOTAL CHELTUIELI	845.300		943.450	1.038.450	1.129.250
SECȚIUNEA DE FUNCȚIONARE	834.800		943.450	1.038.450	1.129.250
01. CHELTUIELI CURENTE	834.800		943.450	1.038.450	1.129.250

10. Cheltuieli de personal	741.800		807.200	884.200	963.500
10.01 Cheltuieli salariale în bani	604.500				
10.03 Contribuții	137.300				
10.03.01 Contribuții de asigurări sociale de stat	96.000				
10.03.02 Contribuții de asigurări somaj	3.100				
10.03.03 Contribuții de asigurări sociale de sănătate	32.000				
10.03.04 Contribuții de asigurări pentru accidente de muncă și boli profesionale	1.000				
10.03.06 Contribuții pt.concedii și indemnizații 0,85%	5.200				
20. Bunuri și servicii	93.000		136.250	154.250	165.750
20.01 Bunuri și servicii	72.000				
20.06 Deplasări, detașări, transferări	10.000				
20.11 Cărți, publicații și materiale documentare	1.500				
20.14 Protecția muncii	4.500				
20.30 Alte cheltuieli	5.000				
SECȚIUNEA DE DEZVOLTARE	10.500				
70. CHELTUIELI DE CAPITAL	10.500				
71. Active nefinanciare	10.500				
71.01 Active fixe	10.500				
71.01.03 Mobilier, aparatură birotică, alte active corporale	6.500				
71.01.30 Alte active fixe	4.000				



BUGETUL

Serviciului public comunitar județean de evidența persoanei Vaslui pe anul 2016

Venituri proprii

CAP 54.10 Alte servicii publice generale			U.M.= lei		
SPECIFICAȚIE	SUMA	din care: sumă destinată stingerii plăților restante	Estimări		
			2017	2018	2019
TOTAL VENITURI	16.500		19.000	22.000	24.000
SECȚIUNEA DE FUNCȚIONARE	16.500		19.000	22.000	24.000
33.10.08 Venituri din prestări servicii	16.000		18.000	20.000	22.000
35.10.50 Alte amenzi, penalități și confiscări	500		1.000	2.000	2.000
TOTAL CHELTUIELI	16.500		19.000	22.000	24.000
SECȚIUNEA DE FUNCȚIONARE	16.500		19.000	22.000	24.000



01.CHELTUIELI CURENTE	16.500		19.000	22.000	24.000
<i>20. Bunuri și servicii</i>	<i>16.500</i>		<i>19.000</i>	<i>22.000</i>	<i>24.000</i>
20.01 Bunuri și servicii	16.500				



CONSILIUL JUDEȚEAN VASLUI

Anexa nr.4c

la Hotărârea nr. 30 / 12 februarie 2016

Nr. personal și fond salarii pe anul 2016

Serviciul public comunitar județean de evidența persoanei Vaslui

CAP 54.10 Alte servicii publice generale

Nr.crt.	SPECIFICAȚIE	U.M	Quantum
1.	Număr de personal din care: - permanent - temporar	persoane persoane persoane	22 21 1
2.	Fond salarii de bază	lei	512.000

BUGETUL
Centrului de asistență medico-socială Băcești, pe anul 2016
Subvenții de la Direcția de Sănătate Publică Vaslui

CAP 66.10 Sănătate

U.M.= lei

SPECIFICAȚIE	SUMA	din care: sumă destinată stingerii plăților restante	Estimări		
			2017	2018	2019
TOTAL VENITURI	1.735.403		1.735.403	1.803.420	1.803.420
SECȚIUNEA DE FUNCȚIONARE	1.735.403		1.735.403	1.803.420	1.803.420
33.10.30 Venituri din contractele încheiate cu direcțiile de sănătate publică din sume alocate de la bugetul de stat	84.452		84.452	84.452	84.453
43.10.09 Subvenții pentru instituțiile publice	1.650.951		1.650.951	1.718.968	1.718.967
TOTAL CHELTUIELI	1.735.403		1.735.403	1.803.420	1.803.420
SECȚIUNEA DE FUNCȚIONARE	1.735.403		1.735.403	1.803.420	1.803.420
01. CHELTUIELI CURENTE	1.735.403		1.735.403	1.803.420	1.803.420
10. Cheltuieli de personal	1.375.403		1.375.403	1.443.420	1.443.420
10.01 Cheltuieli salariale în bani	1.120.852				

10.03 Contribuții	254.551			
10.03.01 Contribuții de asigurări sociale de stat	177.151			
10.03.02 Contribuții de asigurări șomaj	5.700			
10.03.03 Contribuții de asigurări sociale de sănătate	58.500			
10.03.04 Contribuții de asigurări pentru accidente de muncă și boli profesionale	3.600			
10.03.06 Contribuții pt.concedii și indemnizații 0,85%	9.600			
20. Bunuri și servicii	360.000	360.000	360.000	360.000
20.04 Medicamente și materiale sanitare	360.000			



CONSILIUL JUDEȚEAN VASLUI

Anexa nr.5a

la Hotărârea nr. 30 / 12 februarie 2016

Nr. personal și fond salarii pe anul 2016

Centrul de asistență medico-socială Băcești

CAP 66.10 SĂNĂTATE

Nr.crt.	SPECIFICAȚIE	U.M	Cuquantum
1.	Număr de personal din care: - permanent - temporar	persoane persoane persoane	36 36 36
2.	Fond salarii de bază	lei	837.732

BUGETUL

Centrului de asistență medico-socială Codăești, pe anul 2016


Subvenții de la Direcția de Sănătate Publică Vaslui

CAP 66.10 Sănătate

U.M.= lei

SPECIFICATIE	SUMA	din care: sumă destinată stingerii plăților restante	Estimări		
			2017	2018	2019
TOTAL VENITURI	492.000		492.000	492.000	492.000
<i>SECȚIUNEA DE FUNCȚIONARE</i>	492.000		492.000	492.000	492.000
43.10.09 Subvenții pentru instituțiile publice	492.000		492.000	492.000	492.000
TOTAL CHELTUIELI	492.000		492.000	492.000	492.000
<i>SECȚIUNEA DE FUNCȚIONARE</i>	492.000		492.000	492.000	492.000
01. CHELTUIELI CURENTE	492.000		492.000	492.000	492.000
10. Cheltuieli de personal	420.000		420.000	420.000	420.000
10.01 Cheltuieli salariale în bani	350.300				

10.03 Contribuții	69.700			
10.03.01 Contribuții de asigurări sociale de stat	49.000			
10.03.02 Contribuții de asigurări șomaj	1.600			
10.03.03 Contribuții de asigurări sociale de sănătate	16.000			
10.03.04 Contribuții de asigurări pentru accidente de muncă și boli profesionale	500			
10.03.06 Contribuții pt.concedii și indemnizații 0,85%	2.600			
20. Bunuri și servicii	72.000		72.000	72.000
20.04 Medicamente și materiale sanitare	72.000			



CONSILIUL JUDEȚEAN VASLUI

Anexa nr.6a

la Hotărârea nr. 30 / 12 februarie 2016

Nr. personal și fond salarii pe anul 2016

Centrul de asistență medico - socială Codăești

CAP 66.10 SĂNĂTATE

Nr.crt.	SPECIFICAȚIE	U.M	Quantum
1.	Număr de personal din care: - permanent - temporar	persoane persoane persoane	9 9
2.	Fond salarii de bază	lei	350.300

BUGETUL
Spitalului de urgență județean Vaslui, pe anul 2016
Centralizator

U.M.= lei

SPECIFICAȚIE	SUMA	din care: sumă destinată stingerii plăților restante	Estimări		
			2017	2018	2019
TOTAL VENITURI	93.994.217		97.961.752	102.067.359	107.136.639
SECȚIUNEA DE FUNCȚIONARE	93.204.817		97.961.752	102.067.359	107.136.639
33.10.21 Venituri din contracte încheiate cu casele de asigurări sociale de sănătate	69.910.376		75.138.000	78.092.058	81.964.364
33.10.30 Venituri din contractele încheiate cu direcțiile de sănătate publică din sume alocate de la bugetul de stat	14.592.200		15.426.752	16.277.301	17.163.275
33.10.31 Venituri din contractele încheiate cu direcțiile de sănătate publică din sume alocate din veniturile proprii ale Ministerului Sănătății	4.200.000		4.300.000	4.400.000	4.510.000
33.10.32 Venituri din contractele încheiate cu instituțiile de medicină legală	1.500.000		1.600.000	1.700.000	1.800.000
33.10.50 Alte venituri din prestări de servicii și alte activități	1.395.000		1.460.000	1.560.000	1.660.000
40.10.15 Sume utilizate din excedentul anului precedent pentru efectuarea de cheltuieli, din care:	1.572.241				

40.10.15.01 Sume utilizate de administrațiile locale din excedentul anului precedent pentru secțiunea de funcționare	1.572.241				
43.10.10 Subvenții din bugetele locale pentru finanțarea cheltuielilor curente din domeniul sănătății	35.000		37.000	38.000	39.000
SECȚIUNEA DE DEZVOLTARE	789.400				
43.10.14 Subvenții din bugetele locale pentru finanțarea cheltuielilor de capital din domeniul sănătății	789.400				
TOTAL CHELTUIELI	93.994.217	4.302.509	97.961.752	102.067.359	107.136.639
SECȚIUNEA DE FUNCȚIONARE	93.204.817	4.302.509	97.961.752	102.067.359	107.136.639
01. CHELTUIELI CURENTE	93.204.817	4.302.509	97.961.752	102.067.359	107.136.639
10. Cheltuieli de personal	60.898.000		63.941.700	67.131.585	70.484.190
10.01 Cheltuieli salariale în bani	46.564.000				
10.02 Cheltuieli salariale în natură	2.520.000				
10.02.01 Tichete de masă	2.520.000				
10.03 Contribuții	11.814.000				
10.03.01 Contribuții de asigurări sociale de stat	8.616.000				
10.03.02 Contribuții de asigurări șomaj	228.000				
10.03.03 Contribuții de asigurări sociale de sănătate	2.420.000				
10.03.04 Contribuții de asigurări pentru accidente de muncă și boli profesionale	146.000				
10.03.06 Contribuții pt.concedii și indemnizații 0,85%	404.000				
20. Bunuri și servicii	32.186.817	4.293.448	33.894.052	34.803.774	36.514.449
20.01 Bunuri și servicii	9.128.815	854.928			
20.02 Reparații curente	701.000	7.717			
20.03 Hrană	1.606.000	316.012			
20.04 Medicamente și materiale sanitare	20.068.000	3.000.771			



20.05	Bunuri de natura obiectelor de inventar	451.330	87.547			
20.06	Deplasări, detașări, transferări	22.050				
20.09	Materiale de laborator	122.000	22.431			
20.11	Cărți, publicații și materiale documentare	4.000				
20.13	Pregătire profesională	42.100				
20.14	Protecția muncii	13.522	3.851			
20.30	Alte cheltuieli	28.000	191			
59.	Alte cheltuieli	120.000	9.061	126.000	132.000	138.000
59.01	Burse	120.000	9.061			
SECȚIUNEA DE DEZVOLTARE		789.400				
70. CHELTUIELI DE CAPITAL		789.400				
71. Active nefinanciare		789.400				
71.01 Active fixe		584.400				
71.01.30 Alte active fixe		584.400				
71.03 Reparații capitale aferente activelor fixe		205.000				



BUGETUL
Spitalului de urgență județean Vaslui, pe anul 2016
Subvenții de la bugetul de stat

CAP 66.10 Sănătate

U.M.= lei

SPECIFICAȚIE	SUMA	din care: sumă destinată stingerii plăților restante	Estimări		
			2017	2018	2019
TOTAL VENITURI	20.892.200		21.936.752	23.027.301	24.173.275
SECȚIUNEA DE FUNCȚIONARE	20.892.200		21.936.752	23.027.301	24.173.275
33.10.30 Venituri din contractele încheiate cu direcțiile de sănătate publică din sume alocate de la bugetul de stat	14.592.200		15.426.752	16.277.301	17.163.275
33.10.31 Venituri din contractele încheiate cu direcțiile de sănătate publică din sume alocate din veniturile proprii ale Ministerului Sănătății	4.200.000		4.300.000	4.400.000	4.510.000
33.10.32 Venituri din contractele încheiate cu instituțiile de medicină legală	1.500.000		1.600.000	1.700.000	1.800.000
33.10.50 Alte venituri din prestări de servicii și alte activități	600.000		610.000	650.000	700.000
TOTAL CHELTUIELI	20.892.200	337.556	21.936.752	23.027.301	24.173.275
SECȚIUNEA DE FUNCȚIONARE	20.892.200	337.556	21.936.752	23.027.301	24.173.275

01. CHELTUIELI CURENTE	20.892.200	337.556	21.936.752	23.027.301	24.173.275
10. Cheltuieli de personal	12.194.000		12.802.700	13.439.535	14.110.088
10.01 Cheltuieli salariale în bani	9.464.000				
10.02 Cheltuieli salariale în natură	336.000				
10.02.01 Tichete de masă	336.000				
10.03 Contribuții	2.394.000				
10.03.01 Contribuții de asigurări sociale de stat	1.752.000				
10.03.02 Contribuții de asigurări șomaj	48.000				
10.03.03 Contribuții de asigurări sociale de sănătate	488.000				
10.03.04 Contribuții de asigurări pentru accidente de muncă și boli profesionale	26.000				
10.03.06 Contribuții pt.concedii și indemnizații 0,85%	80.000				
20. Bunuri și servicii	8.578.200	328.495	9.008.052	9.455.766	9.925.187
20.01 Bunuri și servicii	1.353.320	46.205			
20.02 Reparații curente	16.000				
20.04 Medicamente și materiale sanitare	7.098.000	276.081			
20.05 Bunuri de natura obiectelor de inventar	94.830	5.480			
20.06 Deplasări, detașări, transferări	3.050				
20.09 Materiale de laborator	12.000	729			
20.14 Protecția muncii	1.000				
59. Alte cheltuieli	120.000	9.061	126.000	132.000	138.000
59.01 Burse	120.000	9.061			



B U G E T U L

Spitalului de urgență județean Vaslui pe anul 2016

Subvenții de la bugetul local al județului

CAP 66.10 Sănătate

U.M.= lei

SPECIFICAȚIE	SUMA	din care: sumă destinată stingerii plăților restante	Estimări		
			2017	2018	2019
TOTAL VENITURI	824.400		37.000	38.000	39.000
SECȚIUNEA DE FUNCȚIONARE	35.000		37.000	38.000	39.000
43.10.10 Subvenții din bugetele locale pentru finanțarea cheltuielilor curente din domeniul sănătății	35.000		37.000	38.000	39.000
SECȚIUNEA DE DEZVOLTARE	789.400				
43.10.14 Subvenții din bugetele locale pentru finanțarea cheltuielilor de capital din domeniul sănătății	789.400				
TOTAL CHELTUIELI	824.400		37.000	38.000	39.000
SECȚIUNEA DE FUNCȚIONARE	35.000		37.000	38.000	39.000
01. CHELTUIELI CURENTE	35.000		37.000	38.000	39.000
20. Bunuri și servicii	35.000		37.000	38.000	39.000
20.02 Reparații curente	25.000				
20.05 Bunuri de natura obiectelor de inventar	10.000				



SECȚIUNEA DE DEZVOLTARE	789.400				
70. CHELTUIELI DE CAPITAL	789.400				
71. Active nefinanciare	789.400				
71.01 Active fixe	584.400				
71.01.30 Alte active fixe	584.400				
71.03 Reparații capitale aferente activelor fixe	205.000				



BUGETUL
Spitalului de urgență județean Vaslui pe anul 2016
Venituri proprii

CAP 66.10 Sănătate

U.M.= lei

SPECIFICAȚIE	SUMA	din care: sumă destinată stingerii plăților restante	Estimări		
			2017	2018	2019
TOTAL VENITURI	72.277.617		75.988.000	79.002.058	82.924.364
SECȚIUNEA DE FUNCȚIONARE	72.277.617		75.988.000	79.002.058	82.924.364
33.10.21 <i>Venituri din contracte încheiate cu casele de asigurări sociale de sănătate</i>	69.910.376		75.138.000	78.092.058	81.964.364
33.10.50 <i>Alte venituri din prestări de servicii și alte activități</i>	795.000		850.000	910.000	960.000
40.10.15 <i>Sume utilizate din excedentul anului precedent pentru efectuarea de cheltuieli, din care:</i>	1.572.241				
40.10.15.01 <i>Sume utilizate de administrațiile locale din excedentul anului precedent pentru secțiunea de funcționare</i>	1.572.241				
TOTAL CHELTUIELI	72.277.617	3.964.953	75.988.000	79.002.058	82.924.364
SECȚIUNEA DE FUNCȚIONARE	72.277.617	3.964.953	75.988.000	79.002.058	82.924.364
01. CHELTUIELI CURENTE	72.277.617	3.964.953	75.988.000	79.002.058	82.924.364



10. Cheltuieli de personal	48.704.000		51.139.000	53.692.050	56.374.102
10.01 Cheltuieli salariale în bani	37.100.000				
10.02 Cheltuieli salariale în natură	2.184.000				
10.02.01 Tichete de masă	2.184.000				
10.03 Contribuții	9.420.000				
10.03.01 Contribuții de asigurări sociale de stat	6.864.000				
10.03.02 Contribuții de asigurări șomaj	180.000				
10.03.03 Contribuții de asigurări sociale de sănătate	1.932.000				
10.03.04 Contribuții de asigurări pentru accidente de muncă și boli profesionale	120.000				
10.03.06 Contribuții pt.concedii și indemnizații 0,85%	324.000				
20. Bunuri și servicii	23.573.617	3.964.953	24.849.000	25.310.008	26.550.262
20.01 Bunuri și servicii	7.775.495	808.723			
20.02 Reparații curente	660.000	7.717			
20.03 Hrană	1.606.000	316.012			
20.04 Medicamente și materiale sanitare	12.970.000	2.724.690			
20.05 Bunuri de natura obiectelor de inventar	346.500	82.067			
20.06 Deplasări, detașări, transferări	19.000				
20.09 Materiale de laborator	110.000	21.702			
20.11 Cărți, publicații și materiale documentare	4.000				
20.13 Pregătire profesională	42.100				
20.14 Protecția muncii	12.522	3.851			
20.30 Alte cheltuieli	28.000	191			



CONSILIUL JUDEȚEAN VASLUI

Anexa nr.7d

la Hotărârea nr. 30 / 12 februarie 2016

Nr. personal și fond salarii pe anul 2016

Spitalul de urgență județean Vaslui

CAP 66.10 Sănătate

Nr.crt.	SPECIFICAȚIE	U.M	Quantum
1.	Număr de personal din care: - permanent - temporar	persoane persoane persoane	1.150 1.130 20
2.	Fond salarii de bază	lei	31.260.000

B U G E T U L
Muzeului județean "Ștefan cel Mare" Vaslui pe anul 2016
 Centralizator


CAP 67.10 Cultură, recreere și religie

U.M.= lei

SPECIFICAȚIE	SUMA	din care: sumă destinată stingerii plăților restante	Estimări		
			2017	2018	2019
TOTAL VENITURI	2.128.987		2.833.093	3.112.870	3.336.161
SECȚIUNEA DE FUNCȚIONARE	1.436.987		1.887.093	2.072.870	2.186.161
33.10.08 Venituri din prestări servicii	30.000		33.700	35.600	39.000
43.10.09 Subvenții pentru instituțiile publice	1.406.987		1.853.393	2.037.270	2.147.161
SECȚIUNEA DE DEZVOLTARE	692.000		946.000	1.040.000	1.150.000
43.10.19 Subvenții pentru instituțiile publice destinate secțiunii de dezvoltare	692.000		946.000	1.040.000	1.150.000
TOTAL CHELTUIELI	2.128.987		2.833.093	3.112.870	3.336.161
SECȚIUNEA DE FUNCȚIONARE	1.436.987		1.887.093	2.072.870	2.186.161
01.CHELTUIELI CURENTE	1.436.987		1.887.093	2.072.870	2.186.161

10. Cheltuieli de personal	946.487		1.042.693	1.146.700	1.168.460
10.01 Cheltuieli salariale în bani	776.106				
10.03 Contribuții	170.381				
10.03.01 Contribuții de asigurări sociale de stat	127.421				
10.03.02 Contribuții de asigurări șomaj	3.131				
10.03.03 Contribuții de asigurări sociale de sănătate	32.118				
10.03.04 Contribuții de asigurări pentru accidente de muncă și boli profesionale	1.111				
10.03.06 Contribuții pt.concedii și indemnizații 0,85%	6.600				
20. Bunuri și servicii	445.500		844.400	926.170	1.017.701
20.01 Bunuri și servicii	307.000				
20.02 Reparații curente	38.000				
20.04 Medicamente și materiale sanitare	2.000				
20.05 Bunuri de natura obiectelor de inventar	10.000				
20.06 Deplasări, detașări, transferări	4.000				
20.09 Material de laborator	2.500				
20.11 Cărți, publicații și materiale documentare	5.000				
20.12 Consultanță și expertiză	2.500				
20.13 Pregătire profesională	3.000				
20.14 Protecția muncii	1.500				
20.16 Studii și cercetări	20.000				
20.30 Alte cheltuieli	50.000				
59. Alte cheltuieli	45.000				
59.22 Acțiuni cu caracter științific și social-cultural	45.000				
SECȚIUNEA DE DEZVOLTARE	692.000		946.000	1.040.000	1.150.000
70. CHELTUIELI DE CAPITAL	692.000		946.000	1.040.000	1.150.000

71. Active nefinanciare	692.000			
71.01 Active fixe	262.000			
71.01.02 Mașini, echipamente, mijloace de transport	242.000			
71.01.03 Mobilier, aparatură birotică, alte active corporale	20.000			
71.03 Reparații capitale aferente activelor fixe	430.000			



BUGETUL

Muzeului județean "Ștefan cel Mare" Vaslui pe anul 2016

Subvenții

CAP 67.10 Cultură, recreere și religie

U.M.= lei

SPECIFICAȚIE	SUMA	din care: sumă destinată stingerii plăților restante	Estimări		
			2017	2018	2019
TOTAL VENITURI	2.098.987		2.799.393	3.077.270	3.297.161
<i>SECȚIUNEA DE FUNCȚIONARE</i>	<i>1.406.987</i>		<i>1.853.393</i>	<i>2.037.270</i>	<i>2.147.161</i>
<i>43.10.09 Subvenții pentru instituțiile publice</i>	<i>1.406.987</i>		<i>1.853.393</i>	<i>2.037.270</i>	<i>2.147.161</i>
<i>SECȚIUNEA DE DEZVOLTARE</i>	<i>692.000</i>		<i>946.000</i>	<i>1.040.000</i>	<i>1.150.000</i>
<i>43.10.19 Subvenții pentru instituțiile publice destinate secțiunii de dezvoltare</i>	<i>692.000</i>		<i>946.000</i>	<i>1.040.000</i>	<i>1.150.000</i>
TOTAL CHELTUIELI	2.098.987		2.799.393	3.077.270	3.297.161
<i>SECȚIUNEA DE FUNCȚIONARE</i>	<i>1.406.987</i>		<i>1.853.393</i>	<i>2.037.270</i>	<i>2.147.161</i>
01.CHELTUIELI CURENTE	1.406.987		1.853.393	2.037.270	2.147.161
10. Cheltuieli de personal	946.487		1.042.693	1.146.700	1.168.460
10.01 Cheltuieli salariale in bani	776.106				

10.03 Contribuții	170.381			
10.03.01 Contribuții de asigurări sociale de stat	127.421			
10.03.02 Contribuții de asigurări somaj	3.131			
10.03.03 Contribuții de asigurări sociale de sănătate	32.118			
10.03.04 Contribuții de asigurări pentru accidente de muncă și boli profesionale	1.111			
10.03.06 Contribuții pt.concedii și indemnizații 0,85%	6.600			
20. Bunuri și servicii	415.500	810.700	890.570	978.701
20.01 Bunuri și servicii	300.000			
20.02 Reparații curente	15.000			
20.04 Medicamente și materiale sanitare	2.000			
20.05 Bunuri de natura obiectelor de inventar	10.000			
20.06 Deplasări, detașări, transferări	4.000			
20.09 Material de laborator	2.500			
20.11 Cărți, publicații și materiale documentare	5.000			
20.12 Consultanță și expertiză	2.500			
20.13 Pregătire profesională	3.000			
20.14 Protecția muncii	1.500			
20.16 Studii și cercetări	20.000			
20.30 Alte cheltuieli	50.000			
59. Alte cheltuieli	45.000			
59.22 Acțiuni cu caracter științific și social-cultural	45.000			
SECȚIUNEA DE DEZVOLTARE	692.000	946.000	1.040.000	1.150.000
70. CHELTUIELI DE CAPITAL	692.000	946.000	1.040.000	1.150.000
71. Active nefinanciare	692.000			
71.01 Active fixe	262.000			



71.01.02 Mașini, echipamente, mijloace de transport	242.000				
71.01.03 Mobilier, aparatură birotică, alte active corporale	20.000				
71.03 Reparații capitale aferente activelor fixe	430.000				



BUGETUL
Muzeului județean "Ștefan cel Mare" Vaslui pe anul 2016
Venituri proprii

CAP 67.10 Cultură, recreere și religie

U.M.= lei

SPECIFICATIE	SUMA	din care: sumă destinată stingerii plăților restante	Estimări		
			2017	2018	2019
TOTAL VENITURI	30.000		33.700	35.600	39.000
SECȚIUNEA DE FUNCȚIONARE	30.000		33.700	35.600	39.000
33.10.08 <i>Venituri din prestări servicii</i>	30.000		33.700	35.600	39.000
TOTAL CHELTUIELI	30.000		33.700	35.600	39.000
SECȚIUNEA DE FUNCȚIONARE	30.000		33.700	35.600	39.000
01. CHELTUIELI CURENTE	30.000		33.700	35.600	39.000
20. <i>Bunuri și servicii</i>	30.000		33.700	35.600	39.000
20.01 Bunuri și servicii	7.000				
20.02 Reparații curente	23.000				



CONSILIUL JUDEȚEAN VASLUI


Anexa nr.8c

la Hotărârea nr. *30 / 12* februarie 2016

Nr. personal și fond salarii pe anul 2016

Muzeul Județean "Ștefan cel Mare" Vaslui

CAP 67.10 Cultură, recreere și religie

Nr.crt.	SPECIFICAȚIE	U.M	Quantum
1.	Număr de personal din care: - permanent - temporar	persoane persoane persoane	 34
2.	Fond salarii de bază	lei	767.087

B U G E T U L

Muzeului "Vasile Pârvan" Bârlad pe anul 2016

Centralizator

CAP 67.10 Cultură, recreere și religie

U.M.= lei

SPECIFICAȚIE	SUMA	din care: sumă destinată stingerii plăților restante	Estimări		
			2017	2018	2019
TOTAL VENITURI	1.528.500		1.671.650	1.709.150	1.727.170
SECȚIUNEA DE FUNCȚIONARE	1.387.000		1.671.650	1.709.150	1.727.170
33.10.08 <i>Venituri din prestări servicii</i>	58.000		42.000	42.000	45.000
37.10.03 <i>Vărsăminte din secțiunea de funcționare pentru finanțarea secțiunii de dezvoltare a bugetului</i>	-40.000				
43.10.09 <i>Subvenții pentru instituțiile publice</i>	1.369.000		1.629.650	1.667.150	1.682.170
SECȚIUNEA DE DEZVOLTARE	141.500				
37.10.04 <i>Vărsăminte din secțiunea de funcționare</i>	40.000				
43.10.19 <i>Subvenții pentru instituțiile publice destinate secțiunii de dezvoltare</i>	101.500				
TOTAL CHELTUIELI	1.528.500		1.671.650	1.709.150	1.727.170
SECȚIUNEA DE FUNCȚIONARE	1.387.000		1.671.650	1.709.150	1.727.170
01. CHELTUIELI CURENTE	1.387.000		1.671.650	1.709.150	1.727.170

10. Cheltuieli de personal	762.250		948.050	948.050	961.370
10.01 Cheltuieli salariale în bani	622.500				
10.03 Contribuții	139.750				
10.03.01 Contribuții de asigurări sociale de stat	97.750				
10.03.02 Contribuții de asigurări șomaj	3.200				
10.03.03 Contribuții de asig. sociale de sănătate	32.400				
10.03.04 Contribuții de asigurări pentru accidente de muncă și boli profesionale	1.100				
10.03.06 Contribuții pt.concedii și indemnizații 0,85%	5.300				
20. Bunuri și servicii	624.750		723.600	761.100	765.800
20.01 Bunuri și servicii	513.000				
20.02 Reparații curente	20.000				
20.05 Bunuri de natura obiectelor de inventar	15.000				
20.06 Deplasări,detașări,transferări	3.000				
20.11 Cărți, publicații și materiale documentare	2.000				
20.13 Pregătire profesională	1.000				
20.14 Protecția muncii	750				
20.30 Alte cheltuieli	70.000				
SECȚIUNEA DE DEZVOLTARE	141.500				
70. CHELTUIELI DE CAPITAL	141.500				
71. Active nefinanciare	141.500				
71.01 Active fixe	141.500				
71.01.01 Construcții	10.000				
71.01.02 Mașini, echipamente, mijloace de transport	13.000				
71.01.03 Mobilier, aparatură birotică, alte active corporale	118.500				



B U G E T U L
Muzeului "Vasile Pârvan" din Bârlad pe anul 2016
Subvenții

CAP 67.10 Cultură, recreere și religie

U.M.= lei

SPECIFICAȚIE	SUMA	din care: sumă destinată stingerii plăților restante	Estimări		
			2017	2018	2019
TOTAL VENITURI	1.470.500		1.629.650	1.667.150	1.682.170
SECȚIUNEA DE FUNCȚIONARE	1.369.000		1.629.650	1.667.150	1.682.170
43.10.09 Subvenții pentru instituțiile publice	1.369.000		1.629.650	1.667.150	1.682.170
SECȚIUNEA DE DEZVOLTARE	101.500				
43.10.19 Subvenții pentru instituțiile publice destinate secțiunii de dezvoltare	101.500				
TOTAL CHELTUIELI	1.470.500		1.629.650	1.667.150	1.682.170
SECȚIUNEA DE FUNCȚIONARE	1.369.000		1.629.650	1.667.150	1.682.170
01. CHELTUIELI CURENTE	1.369.000		1.629.650	1.667.150	1.682.170
10. Cheltuieli de personal	762.250		948.050	948.050	961.370
10.01 Cheltuieli salariale în bani	622.500				
10.03 Contribuții	139.750				
10.03.01 Contribuții de asigurări sociale de stat	97.750				



10.03.02 Contribuții de asigurări șomaj	3.200			
10.03.03 Contribuții de asigurări sociale de sănătate	32.400			
10.03.04 Contribuții de asigurări pentru accidente de muncă și boli profesionale	1.100			
10.03.06 Contribuții pt.concedii și indemnizații 0,85%	5.300			
20. Bunuri și servicii	606.750	681.600	719.100	720.800
20.01 Bunuri și servicii	500.000			
20.02 Reparații curente	20.000			
20.05 Bunuri de natura obiectelor de inventar	10.000			
20.06 Deplasări, detașări, transferări	3.000			
20.11 Cărți, publicații și materiale documentare	2.000			
20.13 Pregătire profesională	1.000			
20.14 Protecția muncii	750			
20.30 Alte cheltuieli	70.000			
SECȚIUNEA DE DEZVOLTARE	101.500			
70. CHELTUIELI DE CAPITAL	101.500			
71. Active nefinanciare	101.500			
71.01 Active fixe	101.500			
71.01.03 Mobilier, aparatură birotică, alte active corporale	101.500			



BUGETUL
Muzeului "Vasile Pârvan" Bârlad pe anul 2016
Venituri proprii

CAP 67.10 Cultură, recreere și religie

U.M.= lei

SPECIFICAȚIE	SUMA	din care: sumă destinată stingerii plăților restante	Estimări		
			2017	2018	2019
TOTAL VENITURI	58.000		42.000	42.000	45.000
SECȚIUNEA DE FUNCȚIONARE	18.000		42.000	42.000	45.000
33.10.08 Venituri din prestari servicii	58.000		42.000	42.000	45.000
37.10.03 Vărsăminte din secțiunea de funcționare pentru finanțarea secțiunii de dezvoltare a bugetului	-40.000				
SECȚIUNEA DE DEZVOLTARE	40.000				
37.10.04 Vărsăminte din secțiunea de funcționare	40.000				
TOTAL CHELTUIELI	58.000		42.000	42.000	45.000
SECȚIUNEA DE FUNCȚIONARE	18.000		42.000	42.000	45.000
01. CHELTUIELI CURENTE	18.000		42.000	42.000	45.000
20. Bunuri și servicii	18.000		42.000	42.000	45.000

20.01 Bunuri și servicii	13.000			
20.05 Bunuri de natura obiectelor de inventar	5.000			
SECȚIUNEA DE DEZVOLTARE	40.000			
70. CHELTUIELI DE CAPITAL	40.000			
71. Active nefinanciare	40.000			
71.01 Active fixe	40.000			
71.01.01 Construcții	10.000			
71.01.02 Mașini, echipamente, mijloace de transport	13.000			
71.01.03 Mobilier, aparatura birotică, alte active corporale	17.000			



CONSILIUL JUDEȚEAN VASLUI

Anexa nr.9c

la Hotărârea nr. 30/19 februarie 2016

Nr. personal și fond salarii pe anul 2016

Muzeul "Vasile Pârvan" Bârlad

CAP 67.10 Cultură, recreere și religie

Nr.crt.	SPECIFICAȚIE	U.M	Quantum
1.	Număr de personal din care: - permanent - temporar	persoane persoane persoane	26 26
2.	Fond salarii de bază	lei	618.000

B U G E T U L
Teatrului "V.I.Popa " Bârlad pe anul 2016
Centralizator

CAP 67.10 Cultură, recreere și religie

U.M.= lei

SPECIFICATIE	SUMA	din care: sumă destinată stingerii plăților restante	Estimări		
			2017	2018	2019
TOTAL VENITURI	1.956.217		2.141.532	2.327.880	2.531.636
SECȚIUNEA DE FUNCȚIONARE	1.881.217		2.141.532	2.327.880	2.531.636
<i>33.10.08 Venituri din prestări servicii</i>	<i>224.000</i>		<i>250.000</i>	<i>250.000</i>	<i>250.000</i>
<i>43.10.09 Subvenții pentru instituțiile publice</i>	<i>1.657.217</i>		<i>1.891.532</i>	<i>2.077.880</i>	<i>2.281.636</i>
SECȚIUNEA DE DEZVOLTARE	75.000				
<i>43.10.19 Subvenții pentru instituțiile publice destinate secțiunii de dezvoltare</i>	<i>75.000</i>				
TOTAL CHELTUIELI	1.956.217		2.141.532	2.327.880	2.531.636
SECȚIUNEA DE FUNCȚIONARE	1.881.217		2.141.532	2.327.880	2.531.636
01. CHELTUIELI CURENTE	1.881.217		2.141.532	2.327.880	2.531.636



10. Cheltuieli de personal	1.420.017		1.561.982	1.717.680	1.888.786
10.01 Cheltuieli salariale în bani	1.157.867				
10.03 Contribuții	262.150				
10.03.01 Contribuții de asigurări sociale de stat	182.153				
10.03.02 Contribuții de asigurări șomaj	5.764				
10.03.03 Contribuții de asigurări sociale de sănătate	59.949				
10.03.04 Contribuții de asigurări pentru accidente de muncă și boli profesionale	4.485				
10.03.06 Contribuții pt.concedii și indemnizații 0,85%	9.799				
20. Bunuri și servicii	461.200		579.550	610.200	642.850
20.01 Bunuri și servicii	267.000				
20.02 Reparații curente	9.000				
20.05 Bunuri de natura obiectelor de inventar	12.000				
20.06 Deplasări, detașări, transferări	12.000				
20.11 Cărți, publicații și materiale documentare	1.200				
20.30 Alte cheltuieli	160.000				
SECȚIUNEA DE DEZVOLTARE	75.000				
70. CHELTUIELI DE CAPITAL	75.000				
71. Active nefinanciare	75.000				
71.01 Active fixe	75.000				
71.01.30 Alte active fixe	75.000				



BUGETUL
Teatrului "V.I.Popa " Bârlad pe anul 2016
Subvenții

CAP 67.10 Cultură, recreere și religie

U.M.= lei

SPECIFICAȚIE	SUMA	din care: sumă destinată stingerii plăților restante	Estimări		
			2017	2018	2019
TOTAL VENITURI	1.732.217		1.891.532	2.077.880	2.281.636
SECȚIUNEA DE FUNCȚIONARE	1.657.217		1.891.532	2.077.880	2.281.636
43.10.09 Subvenții pentru instituțiile publice	1.657.217		1.891.532	2.077.880	2.281.636
SECȚIUNEA DE DEZVOLTARE	75.000				
43.10.19 Subvenții pentru instituțiile publice destinate secțiunii de dezvoltare	75.000				
TOTAL CHELTUIELI	1.732.217		1.891.532	2.077.880	2.281.636
SECȚIUNEA DE FUNCȚIONARE	1.657.217		1.891.532	2.077.880	2.281.636
01. CHELTUIELI CURENTE	1.657.217		1.891.532	2.077.880	2.281.636
10. Cheltuieli de personal	1.420.017		1.561.982	1.717.680	1.888.786
10.01 Cheltuieli salariale în bani	1.157.867				



10.03 Contribuții	262.150			
10.03.01 Contribuții de asigurări sociale de stat	182.153			
10.03.02 Contribuții de asigurări șomaj	5.764			
10.03.03 Contribuții de asigurări sociale de sănătate	59.949			
10.03.04 Contribuții de asigurări pentru accidente de muncă și boli profesionale	4.485			
10.03.06 Contribuții pt.concedii și indemnizații 0,85%	9.799			
20. Bunuri și servicii	237.200	329.550	360.200	392.850
20.01 Bunuri și servicii	150.000			
20.02 Reparații curente	4.000			
20.05 Bunuri de natura obiectelor de inventar	7.000			
20.06 Deplasări, detașări, transferări	6.000			
20.11 Cărți, publicații și materiale documentare	200			
20.30 Alte cheltuieli	70.000			
SECȚIUNEA DE DEZVOLTARE	75.000			
70. CHELTUIELI DE CAPITAL	75.000			
71. Active nefinanciare	75.000			
71.01 Active fixe	75.000			
71.01.30 Alte active fixe	75.000			



B U G E T U L
Teatrului "V.I.Popa " Bârlad pe anul 2016
Venituri proprii

CAP 67.10 Cultură, recreere și religie

U.M.= lei

SPECIFICAȚIE	SUMA	din care: sumă destinată stingerii plăților restante	Estimări		
			2017	2018	2019
TOTAL VENITURI	224.000		250.000	250.000	250.000
SECȚIUNEA DE FUNCȚIONARE	224.000		250.000	250.000	250.000
33.10.08 <i>Venituri din prestări servicii</i>	224.000		250.000	250.000	250.000
TOTAL CHELTUIELI	224.000		250.000	250.000	250.000
SECȚIUNEA DE FUNCȚIONARE	224.000		250.000	250.000	250.000
01 CHELTUIELI CURENTE	224.000		250.000	250.000	250.000
20. <i>Bunuri și servicii</i>	224.000		250.000	250.000	250.000
20.01 <i>Bunuri și servicii</i>	117.000				



20.02	Reparații curente	5.000			
20.05	Bunuri de natura obiectelor de inventar	5.000			
20.06	Deplasări, detașări, transferări	6.000			
20.11	Cărți, publicații și materiale documentare	1.000			
20.30	Alte cheltuieli	90.000			



CONSILIUL JUDEȚEAN VASLUI

Anexa nr.10c


la Hotărârea nr. 30 / 12 februarie 2016

Nr. personal și fond salarii pe anul 2016

Teatrul "V.I.Popa " Bârlad

CAP 67.10 Cultură, recreere și religie

Nr.crt.	SPECIFICAȚIE	U.M	Quantum
1.	Număr de personal	persoane	60
	din care:		
	- permanent	persoane	60
	- temporar	persoane	
2.	Fond salarii de bază	lei	1.144.867



BUGETUL
Centrului de asistență medico-socială Băcești pe anul 2016
Centralizator

CAP 68.10 Asigurări și asistență socială

U.M.= lei

SPECIFICAȚIE	SUMA	din care: sumă destinată stingerii plăților restante	Estimări		
			2017	2018	2019
TOTAL VENITURI	4.440.219		4.862.300	4.863.300	5.024.300
SECȚIUNEA DE FUNCȚIONARE	3.922.027		4.862.300	4.863.300	5.024.300
30.10.05. Venituri din concesiuni și închirieri	2.800		2.800	2.800	2.800
33.10.13 Contribuția de întreținere a persoanelor asistate	550.000		600.000	600.000	600.000
33.10.16 Venituri din valorificarea produselor obținute din activitatea proprie sau anexă	3.000		4.000	4.000	4.000
37.10.01 Donații și sponsorizări	15.000		20.000	20.000	22.000
37.10.03 Vărsăminte din secțiunea de funcționare pentru finanțarea secțiunii de dezvoltare a bugetului	-48.700				
40.10.15 Sume utilizate din excedentul anului precedent pentru efectuarea de cheltuieli, din care:	194.710				
40.10.15.01 Sume utilizate de administrațiile locale din excedentul anului precedent pentru secțiunea de funcționare	194.710				
42.10.43 Subvenții primite de instituțiile publice și activitățile finanțate integral sau parțial din venituri proprii în cadrul programelor FEGA implementate de APIA	1.500		1.500	1.500	1.500
43.10.09 Subvenții pentru instituțiile publice	3.203.717		4.234.000	4.235.000	4.394.000

SECȚIUNEA DE DEZVOLTARE	518.192			
37.10.04 Vărsăminte din secțiunea de funcționare	48.700			
43.10.19 Subvenții pentru instituțiile publice destinate secțiunii de dezvoltare	469.492			
TOTAL CHELTUIELI	4.440.219	4.862.300	4.863.300	5.024.300
SECȚIUNEA DE FUNCȚIONARE	3.922.027	4.862.300	4.863.300	5.024.300
01. CHELTUIELI CURENTE	3.922.027	4.862.300	4.863.300	5.024.300
10. Cheltuieli de personal	2.181.567	2.505.000	2.505.000	2.654.000
10.01 Cheltuieli salariale în bani	1.741.460			
10.03 Contribuții	440.107			
10.03.01 Contribuții de asigurări sociale de stat	306.807			
10.03.02 Contribuții de asigurări șomaj	9.750			
10.03.03 Contribuții de asigurări sociale de sănătate	101.000			
10.03.04 Contribuții de asigurări pentru accidente de muncă și boli profesionale	6.000			
10.03.06 Contribuții pt.concedii și indemnizații 0,85%	16.550			
20. Bunuri și servicii	1.740.460	2.357.300	2.358.300	2.370.300
20.01 Bunuri și servicii	808.000			
20.02 Reparații curente	65.000			
20.03 Hrana	506.000			
20.04 Medicamente și materiale sanitare	16.000			
20.05 Bunuri de natura obiectelor de inventar	76.885			
20.06 Deplasări, detașări, transferări	33.575			
20.11 Cărți, publicații și materiale documentare	3.000			
20.13 Pregătire profesională	23.000			
20.14 Protecția muncii	75.000			
20.30 Alte cheltuieli	134.000			



SECȚIUNEA DE DEZVOLTARE	518.192				
70. CHELTUIELI DE CAPITAL	518.192				
71. Active nefinanciare	518.192				
71.01 Active fixe	323.713				
71.01.01 Construcții	199.513				
71.01.02 Mașini, echipamente și mijloace de transport	100.800				
71.01.03 Mobilier, aparatură birotică, alte active corporale	21.000				
71.01.30 Alte active fixe	2.400				
71.03 Reparații capitale aferente activelor fixe	194.479				



BUGETUL
Centrului de asistență medico-socială Băcești pe anul 2016
Subvenții


CAP 68.10 Asigurări și asistență socială

U.M.= lei

SPECIFICAȚIE	SUMA	din care: sumă destinată stingerii plăților restante	Estimări		
			2017	2018	2019
TOTAL VENITURI	3.658.209		4.219.000	4.220.000	4.379.000
SECȚIUNEA DE FUNCȚIONARE	3.188.717		4.219.000	4.220.000	4.379.000
<i>43.10.09 Subvenții pentru instituțiile publice</i>	<i>3.188.717</i>		<i>4.219.000</i>	<i>4.220.000</i>	<i>4.379.000</i>
SECȚIUNEA DE DEZVOLTARE	469.492				
<i>43.10.19 Subvenții pentru instituțiile publice destinate secțiunii de dezvoltare</i>	<i>469.492</i>				
TOTAL CHELTUIELI	3.658.209		4.219.000	4.220.000	4.379.000
SECȚIUNEA DE FUNCȚIONARE	3.188.717		4.219.000	4.220.000	4.379.000
01. CHELTUIELI CURENTE	3.188.717		4.219.000	4.220.000	4.379.000
10. Cheltuieli de personal	1.860.717		2.505.000	2.505.000	2.654.000
10.01 Cheltuieli salariale în bani	1.479.542				
10.03 Contribuții	381.175				
10.03.01 Contribuții de asigurări sociale de stat	265.425				
10.03.02 Contribuții de asigurări șomaj	8.440				



10.03.03	Contribuții de asigurări sociale de sănătate	87.380			
10.03.04	Contribuții de asigurări pentru accidente de muncă și boli profesionale	5.607			
10.03.06	Contribuții pt.concedii și indemnizații 0,85%	14.323			
20.	Bunuri și servicii	1.328.000	1.714.000	1.715.000	1.725.000
20.01	Bunuri și servicii	640.000			
20.02	Reparații curente	15.000			
20.03	Hrana	486.000			
20.05	Bunuri de natura obiectelor de inventar	30.000			
20.06	Deplasări, detașări, transferări	20.000			
20.11	Cărți, publicații și materiale documentare	2.000			
20.13	Pregătire profesională	10.000			
20.14	Protecția muncii	15.000			
20.30	Alte cheltuieli	110.000			
	SECȚIUNEA DE DEZVOLTARE	469.492			
70.	CHELTUIELI DE CAPITAL	469.492			
71.	Active nefinanciare	469.492			
71.01	Active fixe	275.013			
71.01.01	Construcții	199.513			
71.01.02	Mașini, echipamente și mijloace de transport	75.500			
71.03	Reparații capitale aferente activelor fixe	194.479			



BUGETUL
Centrului de asistență medico-socială Băcești pe anul 2016
Venituri proprii

CAP 68.10 Asigurări și asistență socială

U.M.= lei

SPECIFICATIE	SUMA	din care: sumă destinată stingerii plăților restante	Estimări		
			2017	2018	2019
TOTAL VENITURI	782.010		643.300	643.300	645.300
SECȚIUNEA DE FUNCȚIONARE	733.310		643.300	643.300	645.300
30.10.05. Venituri din concesiuni și închirieri	2.800		2.800	2.800	2.800
33.10.13 Contribuția de întreținere a persoanelor asistate	550.000		600.000	600.000	600.000
33.10.16 Venituri din valorificarea produselor obținute din activitatea proprie sau anexă	3.000		4.000	4.000	4.000
37.10.01 Donații și sponsorizări	15.000		20.000	20.000	22.000
37.10.03 Vărsăminte din secțiunea de funcționare pentru finanțarea secțiunii de dezvoltare a bugetului	-48.700				
40.10.15 Sume utilizate din excedentul anului precedent pentru efectuarea de cheltuieli, din care:	194.710				
40.10.15.01 Sume utilizate de administrațiile locale din excedentul anului precedent pentru secțiunea de funcționare	194.710				
42.10.43 Subvenții primite de instituțiile publice și activitățile finanțate integral sau parțial din venituri proprii în cadrul programelor FEGA implementate de APIA	1.500		1.500	1.500	1.500
43.10.09 Subvenții pentru instituțiile publice	15.000		15.000	15.000	15.000

SECȚIUNEA DE DEZVOLTARE	48.700			
37.10.04 Vărsăminte din secțiunea de funcționare	48.700			
TOTAL CHELTUIELI	782.010	643.300	643.300	645.300
SECȚIUNEA DE FUNCȚIONARE	733.310	643.300	643.300	645.300
01. CHELTUIELI CURENTE	733.310	643.300	643.300	645.300
10. Cheltuieli de personal	320.850			
10.01 Cheltuieli salariale în bani	261.918			
10.03 Contribuții	58.932			
10.03.01 Contribuții de asigurări sociale de stat	41.382			
10.03.02 Contribuții de asigurări șomaj	1.310			
10.03.03 Contribuții de asigurări sociale de sănătate	13.620			
10.03.04 Contribuții de asigurări pentru accidente de muncă și boli profesionale	393			
10.03.06 Contribuții pt.concedii și indemnizații 0,85%	2.227			
20. Bunuri și servicii	412.460	643.300	643.300	645.300
20.01 Bunuri și servicii	168.000			
20.02 Reparații curente	50.000			
20.03 Hrana	20.000			
20.04 Medicamente și materiale sanitare	16.000			
20.05 Bunuri de natura obiectelor de inventar	46.885			
20.06 Deplasări	13.575			
20.11 Cărți și publicații	1.000			
20.13 Pregătire profesională	13.000			
20.14 Protecția muncii	60.000			
20.30 Alte cheltuieli	24.000			
SECȚIUNEA DE DEZVOLTARE	48.700			
70. CHELTUIELI DE CAPITAL	48.700			
71. Active nefinanciare	48.700			
71.01 Active fixe	48.700			
71.01.02 Mașini, echipamente și mijloace de transport	25.300			
71.01.03 Mobilier, aparatură birotică, alte active corporale	21.000			
71.01.30 Alte active fixe	2.400			



CONSILIUL JUDEȚEAN VASLUI

Anexa nr.11c

la Hotărârea nr. *30/12* februarie 2016

Nr. personal și fond salarii pe anul 2016

Centrul de asistență medico-socială Băcești

Cap. 68.10 ASIGURĂRI ȘI ASISTENȚĂ SOCIALĂ

Nr.ct.	SPECIFICAȚIE	U.M	Quantum
1.	Număr de personal din care: - permanent - temporar	persoane persoane persoane	75 75
2.	Fond salarii de bază	lei	1.368.147



B U G E T U L
 Centrului de asistență medico - socială Codăești pe anul 2016
 Centralizator

CAP 68.10 Asigurări și asistență socială

U.M.= lei

SPECIFICAȚIE	SUMA	din care: sumă destinată stingerii plăților restante	Estimări		
			2017	2018	2019
TOTAL VENITURI	2.182.163		1.513.700	1.513.700	1.513.700
SECȚIUNEA DE FUNCȚIONARE	1.312.730		1.513.700	1.513.700	1.513.700
33.10.13 Contribuția de întreținere a persoanelor asistate	154.000		154.000	154.000	154.000
36.10.32 Sume provenite din finanțarea bugetară a anilor precedenți	1.930				
36.10.32.03 Sume provenite din finanțarea bugetară a anilor precedenți aferente secțiunii de funcționare	1.930				
43.10.09 Subvenții pentru instituțiile publice	1.156.800		1.359.700	1.359.700	1.359.700
SECȚIUNEA DE DEZVOLTARE	869.433				
43.10.19 Subvenții pentru instituțiile publice destinate secțiunii de dezvoltare	869.433				
TOTAL CHELTUIELI	2.182.163		1.513.700	1.513.700	1.513.700
SECȚIUNEA DE FUNCȚIONARE	1.312.730		1.513.700	1.513.700	1.513.700
01. CHELTUIELI CURENTE	1.312.730		1.513.700	1.513.700	1.513.700



10. Cheltuieli de personal	601.930		660.000	660.000	660.000
10.01 Cheltuieli salariale în bani	491.726				
10.03 Contribuții	110.204				
10.03.01 Contribuții de asigurări sociale de stat	77.388				
10.03.02 Contribuții de asigurări șomaj	2.449				
10.03.03 Contribuții de asigurări sociale de sănătate	25.469				
10.03.04 Contribuții de asigurări pentru accidente de muncă și boli profesionale	735				
10.03.06 Contribuții pt.concedii și indemnizații 0,85%	4.163				
20. Bunuri și servicii	710.800		853.700	853.700	853.700
20.01 Bunuri și servicii	362.000				
20.02 Reparații curente	40.000				
20.03 Hrana	240.000				
20.05 Bunuri de natura obiectelor de inventar	18.000				
20.06 Deplasări, detașări, transferări	14.000				
20.11 Cărți, publicații și materiale documentare	2.000				
20.13 Pregătire profesională	800				
20.14 Protecția muncii	6.000				
20.30 Alte cheltuieli	28.000				
SECȚIUNEA DE DEZVOLTARE	869.433				
70. CHELTUIELI DE CAPITAL	869.433				
71. Active nefinanciare	869.433				
71.01 Active fixe	569.433				
71.01.01 Construcții	99.000				
71.01.02 Mașini, echipamente și mijloace de transport	301.993				
71.01.30 Alte active fixe	168.440				
71.03 Reparații capitale aferente activelor fixe	300.000				



BUGETUL

Centrului de asistență medico-socială Codăești pe anul 2016

Subvenții

CAP 68.10 Asigurări și asistență socială

U.M.= lei

SPECIFICAȚIE	SUMA	din care: sumă destinată stingerii plăților restante	Estimări		
			2017	2018	2019
TOTAL VENITURI	2.026.233		1.359.700	1.359.700	1.359.700
SECȚIUNEA DE FUNCȚIONARE	1.156.800		1.359.700	1.359.700	1.359.700
43.10.09 Subvenții pentru instituțiile publice	1.156.800		1.359.700	1.359.700	1.359.700
SECȚIUNEA DE DEZVOLTARE	869.433				
43.10.19 Subvenții pentru instituțiile publice destinate secțiunii de dezvoltare	869.433				
TOTAL CHELTUIELI	2.026.233		1.359.700	1.359.700	1.359.700
SECȚIUNEA DE FUNCȚIONARE	1.156.800		1.359.700	1.359.700	1.359.700

01.CHELTUIELI CURENTE	1.156.800		1.359.700	1.359.700	1.359.700
10. Cheltuieli de personal	600.000		660.000	660.000	660.000
10.01 Cheltuieli salariale în bani	489.796				
10.03 Contribuții	110.204				
10.03.01 Contribuții de asigurări sociale de stat	77.388				
10.03.02 Contribuții de asigurări șomaj	2.449				
10.03.03 Contribuții de asigurări sociale de sănătate	25.469				
10.03.04 Contribuții de asigurări pentru accidente de muncă și boli profesionale	735				
10.03.06 Contribuții pt.concedii și indemnizații 0,85%	4.163				
20. Bunuri și servicii	556.800		699.700	699.700	699.700
20.01 Bunuri și servicii	260.000				
20.02 Reparații curente	40.000				
20.03 Hrana	200.000				
20.05 Bunuri de natura obiectelor de inventar	18.000				
20.06 Deplasări, detașări, transferări	10.000				
20.11 Cărți, publicații și materiale documentare	2.000				
20.13 Pregătire profesională	800				
20.14 Protecția muncii	6.000				
20.30 Alte cheltuieli	20.000				
SECȚIUNEA DE DEZVOLTARE	869.433				
70. CHELTUIELI DE CAPITAL	869.433				
71. Active nefinanciare	869.433				
71.01 Active fixe	569.433				
71.01.01 Construcții	99.000				
71.01.02 Mașini, echipamente și mijloace de transport	301.993				
71.01.30 Alte active fixe	168.440				
71.03 Reparații capitale aferente activelor fixe	300.000				



la Hotărârea nr. 30 / 12 februarie 2016

BUGETUL

Centrului de asistență medico-socială Codăești pe anul 2016

Venituri proprii

CAP 68.10 Asigurări și asistență socială

U.M.= lei

SPECIFICATIE	SUMA	din care: sumă destinată stingerii plăților restante	Estimări		
			2017	2018	2019
TOTAL VENITURI	155.930		154.000	154.000	154.000
SECȚIUNEA DE FUNCȚIONARE	155.930		154.000	154.000	154.000
33.10.13 Contribuția de întreținere a persoanelor asistate	154.000		154.000	154.000	154.000
36.10.32 Sume provenite din finanțarea bugetară a anilor precedenți	1.930				
36.10.32.03 Sume provenite din finanțarea bugetară a anilor precedenți aferente secțiunii de funcționare	1.930				
TOTAL CHELTUIELI	155.930		154.000	154.000	154.000
SECȚIUNEA DE FUNCȚIONARE	155.930		154.000	154.000	154.000
01 CHELTUIELI CURENTE	155.930		154.000	154.000	154.000

10. Cheltuieli de personal	1.930			
10.01 Cheltuieli salariale în bani	1.930			
20. Bunuri și servicii	154.000		154.000	154.000
20.01 Bunuri și servicii	102.000			
20.03 Hrana	40.000			
20.06 Deplasări, detașări, transferări	4.000			
20.30 Alte cheltuieli	8.000			



CONSILIUL JUDEȚEAN VASLUI

Anexa nr.12c

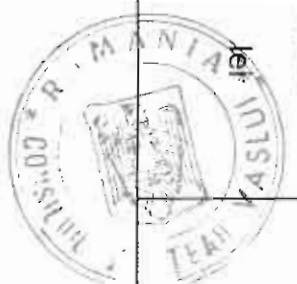
la Hotărârea nr. *30 /12* februarie 2016

Nr. personal și fond salarii pe anul 2016

Centrul de asistență medico - socială Codăești

Cap. 68.10 ASIGURĂRI ȘI ASISTENȚĂ SOCIALĂ

Nr.crt.	SPECIFICAȚIE	U.M	Quantum
1.	Număr de personal din care: - permanent - temporar	persoane persoane persoane	21 21
2.	Fond salarii de bază	lei	491.726



B U G E T U L

Camerei Agricole a județului Vaslui pe anul 2016

Centralizator

CAP 83.10 Agricultură, silvicultură, piscicultură și vânătoare

U.M.= lei

SPECIFICAȚIE	SUMA	din care: sumă destinată stingerii plăților restante	Estimări		
			2017	2018	2019
TOTAL VENITURI	589.000		585.500	589.000	592.000
SECȚIUNEA DE FUNCȚIONARE	589.000		585.500	589.000	592.000
33.10.08 <i>Venituri din prestări servicii</i>	94.000		89.500	91.000	92.000
43.10.15 <i>Subvenții de la bugetul de stat pentru finanțarea camerelor agricole</i>	495.000		496.000	498.000	500.000
TOTAL CHELTUIELI	589.000		585.500	589.000	592.000
SECȚIUNEA DE FUNCȚIONARE	589.000		585.500	589.000	592.000
01 CHELTUIELI CURENTE	589.000		585.500	589.000	592.000
10. <i>Cheltuieli de personal</i>	493.400		442.000	443.000	444.000
10.01 <i>Cheltuieli salariale în bani</i>	402.874				



10.03 Contribuții	90.526				
10.03.01 Contribuții de asigurări sociale de stat	63.633				
10.03.02 Contribuții de asigurări șomaj	2.008				
10.03.03 Contribuții de asigurări sociale de sănătate	20.871				
10.03.04 Contribuții de asigurări pentru accidente de muncă și boli profesionale	603				
10.03.06 Contribuții pt.concedii și indemnizații 0,85%	3.411				
20. Bunuri și servicii	95.600		143.500	146.000	148.000
20.01 Bunuri și servicii	23.100				
20.06 Deplasări, detașări, transferări	2.000				
20.11 Cărți, publicații și materiale documentare	2.000				
20.12 Consultanță și expertiză	12.000				
20.13 Pregătire profesională	12.000				
20.30 Alte cheltuieli	44.500				



BUGETUL
Camerei Agricole a județului Vaslui pe anul 2016
Subvenții

CAP 83.10 Agricultură, silvicultură, piscicultură și vânătoare

U.M.= lei

SPECIFICAȚIE	SUMA	din care: sumă destinată stingerii plăților restante	Estimări		
			2017	2018	2019
TOTAL VENITURI	495.000		496.000	498.000	500.000
SECȚIUNEA DE FUNCȚIONARE	495.000		496.000	498.000	500.000
<i>43.10.15 Subvenții de la bugetul de stat pentru finanțarea camerelor agricole</i>	495.000		496.000	498.000	500.000
TOTAL CHELTUIELI	495.000		496.000	498.000	500.000
SECȚIUNEA DE FUNCȚIONARE	495.000		496.000	498.000	500.000
01. CHELTUIELI CURENTE	495.000		496.000	498.000	500.000
10. Cheltuieli de personal	441.300		442.000	443.000	444.000
10.01 Cheltuieli salariale în bani	360.503				
10.03 Contribuții	80.797				



10.03.01 Contribuții de asigurări sociale de stat	56.746			
10.03.02 Contribuții de asigurări șomaj	1.796			
10.03.03 Contribuții de asigurări sociale de sănătate	18.667			
10.03.04 Contribuții de asigurări pentru accidente de muncă și boli profesionale	538			
10.03.06 Contribuții pt.concedii și indemnizații 0,85%	3.050			
20. Bunuri și servicii	53.700		54.000	55.000
20.01 Bunuri și servicii	9.700			
20.06 Deplasări, detașări, transferări	2.000			
20.11 Cărți, publicații și materiale documentare	2.000			
20.30 Alte cheltuieli	40.000			



BUGETUL

Camerei Agricole a județului Vaslui pe anul 2016

Venituri proprii

CAP 83.10 Agricultură, silvicultură, piscicultură și vânătoare

U.M.= lei

SPECIFICAȚIE	SUMA	din care: sumă destinată stingerii plăților restante	Estimări		
			2017	2018	2019
TOTAL VENITURI	94.000		89.500	91.000	92.000
<i>SECȚIUNEA DE FUNCȚIONARE</i>	94.000		89.500	91.000	92.000
33.10.08 Venituri din prestări servicii	94.000		89.500	91.000	92.000
TOTAL CHELTUIELI	94.000		89.500	91.000	92.000
<i>SECȚIUNEA DE FUNCȚIONARE</i>	94.000		89.500	91.000	92.000
01.CHELTUIELI CURENTE	94.000		89.500	91.000	92.000
10. Cheltuieli de personal	52.100				
10.01 Cheltuieli salariale în bani	42.371				



10.03 Contribuții	9.729			
10.03.01 Contribuții de asigurări sociale de stat	6.887			
10.03.02 Contribuții de asigurări șomaj	212			
10.03.03 Contribuții de asigurări sociale de sănătate	2.204			
10.03.04 Contribuții de asigurări pentru accidente de muncă și boli profesionale	65			
10.03.06 Contribuții pt.concedii și indemnizații 0,85%	361			
20. Bunuri și servicii	41.900	89.500	91.000	92.000
20.01 Bunuri și servicii	13.400			
20.12 Consultanță și expertiză	12.000			
20.13 Pregătire profesională	12.000			
20.30 Alte cheltuieli	4.500			



CONSILIUL JUDEȚEAN VASLUI

Anexa nr.13c

la Hotărârea nr. 30 / 12 februarie 2016

Nr. personal și fond salarii pe anul 2016

Camera Agricolă a județului Vaslui

Cap 83.10 Agricultură, silvicultură, piscicultură și vânătoare

Nr.crt.	SPECIFICAȚIE	U.M	Cuquantum
1.	Număr de personal din care: - permanent - temporar	persoane persoane persoane	11 11
2.	Fond salarii de bază	lei	401.374



LISTA


obiectivelor de investiții cu finanțare din

bugetul instituțiilor publice și activităților finanțate integral sau parțial din venituri proprii,
pe anul 2016

U.M.= lei

Nr. crt.	Denumirea obiectivelor de investiții	SUMA
1	TOTAL CHELTUIELI	3.096.025
2	71.01 Active fixe	1.966.546
3	A. Investiții în continuare	199.513
4	B. Investiții noi	109.000
5	C. Alte cheltuieli de investiții, din care:	2.787.512
6	71.01 Active fixe	1.658.033
7	71.03 Reparații capitale aferente activelor fixe	1.129.479
8	54.10 ALTE SERVICII PUBLICE GENERALE	10.500
9	- Serviciul public comunitar județean de evidența persoanelor Vaslui	10.500
10	71.01 Active fixe	10.500
11	C. Alte cheltuieli de investiții	10.500
12	66.10 SĂNĂTATE	789.400
13	-Spitalul de urgență județean Vaslui	789.400
14	C. Alte cheltuieli de investiții	789.400
15	71.01 Active fixe	584.400
16	71.03 Reparații capitale aferente activelor fixe	205.000
17	67.10 CULTURĂ, RECREERE ȘI RELIGIE	908.500
18	-Muzeul "Ștefan cel Mare" Vaslui	692.000
19	C. Alte cheltuieli de investiții	692.000
20	71.01 Active fixe	262.000
21	71.03 Reparații capitale aferente activelor fixe	430.000
22	-Muzeul "V.Pârvan" Bârlad	141.500
23	B. Investiții noi	10.000
24	- Construcție în vederea mutării centralei termice de la Pavilionul "M.Guguianu"	10.000
25	C. Alte cheltuieli de investiții	131.500

Nr. crt.	Denumirea obiectivelor de investiții	SUMA
26	71.01 Active fixe	131.500
27	-Teatrul "V.I.Popa" Bârlad	75.000
28	C. Alte cheltuieli de investiții	75.000
29	71.01 Active fixe	75.000
30	68.10 ASIGURĂRI ȘI ASISTENȚĂ SOCIALĂ	1.387.625
31	-Centrul medico-social Băcești	518.192
32	A. Investiții în continuare	199.513
33	- Amenajare salină	15.612
34	- Pasaj de legătură între corpul administrativ și corp E și reparații corp administrativ	183.901
35	C. Alte cheltuieli de investiții	318.679
36	71.01 Active fixe	124.200
37	71.03 Reparații capitale aferente activelor fixe	194.479
38	-Centrul medico-social Codăești	869.433
39	B. Investiții noi	99.000
40	71.01 Active fixe	99.000
41	- Execuție foraj pentru alimentare cu apă	99.000
42	C. Alte cheltuieli de investiții	770.433
43	71.01 Active fixe	470.433
44	71.03 Reparații capitale aferente activelor fixe	300.000



L I S T A

poziției "Alte cheltuieli de investiții" cu finanțare din

bugetul instituțiilor publice și activităților finanțate integral sau parțial din venituri proprii, pe anul 2016

U.M=lei

Nr. crt.	Nominalizarea achizițiilor de bunuri și a altor cheltuieli de investiții	U.M.	Cantitate	Preț unitar	Valoare
1	TOTAL CHELTUIELI	x	x	x	2.787.512
2	54.10 ALTE SERVICII PUBLICE GENERALE	x	x	x	10.500
3	<i>71.01 Active fixe</i>				10.500
4	<i>- Serviciul public comunitar județean de evidența persoanelor Vaslui</i>	x	x	x	10.500
5	- licențe calculator	buc	2	700	1.400
6	- licențe calculator	buc	2	1.300	2.600
7	- calculator și imprimantă	buc	2	3.250	6.500
8	66.10 SĂNĂTATE	x	x	x	789.400
9	<i>- Spitalul de urgență județean Vaslui</i>	x	x	x	789.400
10	<i>71.01 Active fixe</i>	x	x	x	584.400
11	- containere modulare	buc	15	23.333	350.000
12	- cofinanțare 10% aparatură medicală	lei	x	x	234.400
13	<i>71.03 Reparații capitale aferente activelor fixe</i>	x	x	x	205.000
14	- RK acoperiș Pavilionul Boli Infecțioase și la Farmacia nr.3	lei	x	x	110.000
15	- RK la cazane termice și instalații sanitare de încălzire, aferente Centralei Termice proprii	lei	x	x	55.000
16	-RK la platformă deșeuri menajere și la depozitul de deșeuri medicale aferente Ambulatoriului Integrat al spitalului	lei	x	x	40.000
17	67.10 CULTURA, RECREERE ȘI RELIGIE	x	x	x	898.500
18	<i>- Muzeul "Ștefan cel Mare " Vaslui</i>				692.000
19	<i>71.01 Active fixe</i>	x	x	x	262.000
20	-instalație alarmare și detectarea incendiilor	lei	x	x	62.000
21	-autoturism transport marfă	buc	1	80.000	80.000
22	-instalatie de stingere cu gaz inert	lei	x	x	100.000
23	- mobilier	lei	x	x	20.000

Nr. crt.	Nominalizarea achizițiilor de bunuri și a altor cheltuieli de investiții	U.M.	Cantitate	Preț unitar	Valoare
24	71.03 Reparații capitale aferente activelor fixe	x	x	x	430.000
25	-RK pian	lei	x	x	30.000
26	-RK fațadă clădire	lei	x	x	200.000
27	-RK acoperiș clădire	lei	x	x	200.000
28	- Muzeul "V.Pârvan" Bârlad	x	x	x	131.500
29	71.01 Active fixe				131.500
30	-sistem antifoc	buc	2	43.250	86.500
31	-balustradă inox	buc	1	15.000	15.000
32	- film pentru Planetariu	buc	1	17.000	17.000
33	- instalație de exhaustare pentru laborator	buc	1	13.000	13.000
34	- Teatrul "V.I.Popa " Bârlad	x	x	x	75.000
35	71.01 Active fixe	x	x	x	75.000
36	- expertiză PSI	lei	x	x	75.000
37	68.10 ASIGURĂRI ȘI ASISTENȚĂ SOCIALĂ	x	x	x	1.089.112
38	- Centrul medico-social Băcești	x	x	x	318.679
39	71.01 Active fixe				124.200
40	- program antivirus	buc	1	1.200	1.200
41	- licență	buc	1	1.200	1.200
42	- mașină pentru rindeluire	buc	1	9.000	9.000
43	- blender profesional	buc	1	3.300	3.300
44	- dulap congelator 2 compartimente	buc	1	13.000	13.000
45	- sistem de calcul complet	buc	6	3.000	18.000
46	- imprimantă color	buc	1	3.000	3.000
47	- microbuz 20+1 locuri	buc	1	75.500	75.500
48	71.03 Reparații capitale aferente activelor fixe	x	x	x	194.479
49	- RK și extindere corp administrativ și laborator (fost dispensar)	lei	x	x	194.479
50	- Centrul medico-social Codăești	x	x	x	770.433
51	71.01 Active fixe	x	x	x	470.433
52	- mașină de spălat cu barieră igienică capacitate 35 kg	buc	1	128.725	128.725
53	- mașină de spălat cu barieră igienică capacitate 10 kg	buc	2	20.382	40.763
54	- uscător rufe capacitate 13 kg	buc	2	22.795	45.590
55	- cărucior transport haine curate/murdare	buc	2	6.972	13.945
56	- autoturism 7 locuri	buc	1	53.000	53.000
57	- protecție pentru pompă de apă potabilă	buc	1	4.000	4.000
58	- videoprinter	buc	1	6.100	6.100
59	- spirometru	buc	1	6.070	6.070

Nr. crt.	Nominalizarea achizițiilor de bunuri și a altor cheltuieli de investiții	U.M.	Cantitate	Preț unitar	Valoare
60	- spălător vase cu 2 cuve din inox	buc	1	3.800	3.800
61	- SF în vederea realizării obiectivului "Sistematizare verticală și împrejmuire incintă"	lei	x	x	24.000
62	- SF+PT de identificare a sursei de apă, pentru alimentarea cu apă potabilă	lei	x	x	17.000
63	- expertiză și PT pentru realizarea obiectivului "Consolidare, termosistem, refacere finisaje, înlocuire tâmplărie, refacere șarpantă clădire C2 -Triaj "	lei	x	x	29.300
64	- PT în vederea realizării obiectivului "Sistematizare verticală și împrejmuire incintă"	lei	x	x	46.200
65	- lucrări de demolare clădire C3	lei	x	x	45.000
66	- expertiză tehnică " Demolare + documentație tehnică autorizare demolare clădire C3"	lei	x	x	5.900
67	- licențe antivirus	buc	8	130	1.040
68	71.03 Reparații capitale aferente activelor fixe				300.000
69	-RK la clădirea C8 Pavilion administrativ	lei	x	x	300.000

