

HOTĂRÂREA Nr. 74 /2016

privind rectificarea a II-a a bugetului local al județului Vaslui, pe anul 2016

având în vedere:

- Raportul Președintelui Consiliului Județean Vaslui;

în conformitate cu prevederile art. 19 alin. (2) din Legea nr. 273/2006 privind finanțele publice locale, cu modificările și completările ulterioare;

în temeiul prevederilor art. 91 alin. (3), lit. „a” și art. 97 din Legea nr. 215/2001 privind administrația publică locală, republicată, cu modificările și completările ulterioare,

Consiliul Județean Vaslui

H O T Ă R Ă Ș T E :

Art.1. - (1) Sinteza bugetului local al județului Vaslui, rectificat, se prezintă în anexa nr. 1.

(2) Detalierea veniturilor bugetului local al județului, pe capitole și subcapitole, este prevăzută în anexa nr. 2.

(3) Detalierea cheltuielilor bugetului local al județului, pe capitole, subcapitole, titluri și articole, este prevăzută în anexa nr. 3, iar defalcarea cheltuielilor pe beneficiari de credite bugetare este redată în anexa nr. 4.

Art.2. - La partea de venituri a bugetului local al județului Vaslui pe anul 2016, așa cum a fost aprobat prin Hotărârea Consiliului Județean Vaslui nr. 52/17.03.2016 privind rectificarea bugetului local al județului Vaslui pe anul 2016, se aprobă următoarele influențe:

- lei -

VENITURI TOTALE: + 1.774.468

din care:

- venituri din dividende + 403.656

- sume din excedentul bugetului local pentru finanțarea
cheltuielilor secțiunii de dezvoltare + 1.370.812

Art.3. - La partea de cheltuieli a bugetului local al județului Vaslui pe anul 2016, așa cum a fost aprobat prin Hotărârea Consiliului Județean Vaslui nr. 52/17.03.2016 privind rectificarea bugetului local al județului Vaslui pe anul 2016, se aprobă următoarele influențe:

- lei -

CHELTUIELI TOTALE: + 1.774.468

din care:

- bunuri și servicii + 91.843

- fond de rezervă bugetară la dispoziția autorităților locale + 263.813

- transferuri între unități ale administrației publice + 238.000

- proiecte cu finanțare din FEN postaderare + 248.812

- cheltuieli de capital + 932.000

Art.4. - (1) Cheltuielile prevăzute în bugetul local al județului rectificat pe anul 2016 reprezintă limite maxime ce nu pot fi depășite, iar modificarea lor se va putea face în condițiile legii.

(2) Angajarea, contractarea de lucrări, bunuri și servicii precum și efectuarea de cheltuieli se vor face numai cu respectarea prevederilor legale și în cadrul limitelor aprobate.

Art.5.- În cadrul capitolului „autorități publice și acțiuni externe” fondurile se suplimentează cu suma de 79.843 lei, la cheltuieli cu bunuri și servicii.

Art.6.- În cadrul capitolului “alte servicii publice generale” fondurile se suplimentează cu suma de 423.813 lei. Fondul de rezervă bugetară la dispoziția autorităților locale se suplimentează cu suma de 263.813 lei și transferurile între unități ale administrației publice se suplimentează cu suma de 160.000 lei.

Art.7.- În cadrul capitolului “ordine publică și siguranță națională” fondurile se diminuează cu suma de 80.000 lei la cheltuieli de capital.

Art.8.- La capitolul „învățământ” cheltuielile cu bunuri și servicii se suplimentează cu suma de 12.000 lei, iar transferurile între unități ale administrației publice se diminuează cu suma de 12.000 lei.

Art.9.- La capitolul „sănătate” fondurile se suplimentează cu suma de 1.075.000 lei, din care 75.000 lei la transferuri din bugetele locale pentru finanțarea cheltuielilor de capital din domeniul sănătății pentru Spitalul județean de urgență Vaslui și 1.000.000 lei la cheltuieli de capital în vederea achiziționării a 5 apartamente locuințe de serviciu.

Art.10.- La capitolul „cultură, recreere și religie” fondurile se suplimentează cu suma de 12.000 lei pentru cheltuieli de capital.

Art.11.- În cadrul capitolului „asigurări și asistență socială” fondurile se suplimentează cu suma de 263.812 lei. Transferurile de capital între unități ale administrației publice se suplimentează cu suma de 15.000 lei, iar cheltuielile neeligibile la proiecte cu finanțare din FEN postaderare se suplimentează cu suma de 248.812 lei.

Art.12.- Detalierea bugetului aparatului de specialitate al Consiliului județean Vaslui se prezintă în anexa nr. 5.

Art.13.- Detalierea bugetului Inspectoratului pentru Situații de Urgență “Podul Înalt” Vaslui se prezintă în anexa nr. 6.

Art.14.- Detalierea bugetului Centrului Școlar de Educație Incluzivă “C. Pufan” Vaslui și a Centrului Școlar de Educație Incluzivă Negrești se prezintă în anexele nr. 7-8.

Art.15.- Detalierea bugetelor Bibliotecii județene “N.M.Spătaru” Vaslui și Centrului județean pentru conservarea și promovarea culturii tradiționale Vaslui, se prezintă în anexele nr. 9-10.


Art.16. - Lista sinteză a cheltuielilor de capital, cu desfășurare atât fizică precum și valorică, se prezintă în anexele nr. 11 -11a.

Art.17. - Anexele nr. 1-11a fac parte integrantă din prezenta hotărâre.

Vaslui, 11 aprilie 2016

PREȘEDINTE,

Dumitru Buzatu



Contrasemnează:

Secretarul județului Vaslui,
Diana-Elena Ursulescu

A handwritten signature in black ink, which appears to be "Diana-Elena Ursulescu", is written over the typed name of the secretary.

la Hotărârea nr. 74 / 11 aprilie 2016

S I N T E Z A

bugetului local al județului pe anul 2016

Rectificarea a- II -a

SPECIFICAȚIE	Suma	Influențe +, -	Suma
A. TOTAL VENITURI	262.208.918	1.774.468	263.983.386
I. 00.02 VENITURI CURENTE	149.483.786	403.656	149.887.442
A. 00.03 VENITURI FISCALE	146.299.584	0	146.299.584
A1. 00.04 Impozitul pe venit, profit și câștiguri din capital	35.962.255	0	35.962.255
A4. 00.10 Impozite și taxe pe bunuri și servicii	110.337.329	0	110.337.329
C. 00.12 VENITURI NEFISCALE	3.184.202	403.656	3.587.858
C.1 00.13 Venituri din proprietate	515.295	403.656	918.951
C.2 00.14 Vânzări de bunuri și servicii	2.668.907	0	2.668.907
III. 00.16 OPERAȚIUNI FINANCIARE	19.990.885	1.370.812	21.361.697
40.02 ÎNCASĂRI DIN RAMBURSAREA ÎMPRUMUTURILOR ACORDATE	19.990.885	1.370.812	21.361.697
IV. 00.17 SUBVENȚII	88.968.741	0	88.968.741
42.02 Subvenții de la bugetul de stat	88.968.741	0	88.968.741
A. 00.19 De capital	673.338	0	673.338
B. 00.20 Curente	88.295.403	0	88.295.403
45.02 Sume FEN postaderare în contul plăților efectuate	3.765.506	0	3.765.506
VENITURILE SECȚIUNII DE FUNCȚIONARE	203.266.624	403.656	203.670.280
I. 00.02 VENITURI CURENTE	147.671.221	403.656	148.074.877
A. 00.03 VENITURI FISCALE	146.299.584	0	146.299.584
A1. 00.04 Impozitul pe venit, profit și câștiguri din capital	35.962.255	0	35.962.255
A4. 00.10 Impozite și taxe pe bunuri și servicii	110.337.329	0	110.337.329
C. 00.12 VENITURI NEFISCALE	1.371.637	403.656	1.775.293
C.1 00.13 Venituri din proprietate	515.295	403.656	918.951
C.2 00.14 Vânzări de bunuri și servicii	856.342	0	856.342
IV. 00.17 SUBVENȚII	55.595.403	0	55.595.403
42.02 Subvenții de la bugetul de stat	55.595.403	0	55.595.403
VENITURILE SECȚIUNII DE DEZVOLTARE	58.942.294	1.370.812	60.313.106
I. 00.02 VENITURI CURENTE	1.812.565	0	1.812.565
C. 00.12 VENITURI NEFISCALE	1.812.565	0	1.812.565
C.2 00.14 Vânzări de bunuri și servicii	1.812.565	0	1.812.565
III. 00.16 OPERAȚIUNI FINANCIARE	19.990.885	1.370.812	21.361.697
40.02 ÎNCASĂRI DIN RAMBURSAREA ÎMPRUMUTURILOR ACORDATE	19.990.885	1.370.812	21.361.697

SPECIFICAȚIE	Suma	Influențe +, -	Suma
IV. 00.17 SUBVENȚII	33.373.338	0	33.373.338
42.02 Subvenții de la bugetul de stat	33.373.338	0	33.373.338
A. 00.19 De capital	673.338	0	673.338
B. 00.20 Curente	32.700.000	0	32.700.000
45.02 Sume FEN postaderare în contul plășilor efectuate	3.765.506	0	3.765.506
B. TOTAL CHELTUIELI (SECȚIUNEA FUNCȚIONARE + DEZVOLTARE)	262.208.918	1.774.468	263.983.386
CHELTUIELI CURENTE (SECȚIUNEA FUNCȚIONARE + DEZVOLTARE)	200.174.284	842.468	201.016.752
SECȚIUNEA DE FUNCȚIONARE	203.266.624	403.656	203.670.280
01.Cheletuieli curente	194.792.897	403.656	195.196.553
10. Cheltuieli de personal	80.506.858	0	80.506.858
20. Bunuri și servicii	26.910.053	91.843	27.001.896
30. Dobânzi	2.389.095	0	2.389.095
50.04 Fond de rezervă bugetară la dispoziția autorităților locale	164.843	263.813	428.656
51. Transferuri între unități ale administrației publice	12.470.924	48.000	12.518.924
55. Alte transferuri	1.110.000	0	1.110.000
57. Asistență socială	64.843.000	0	64.843.000
59. Alte cheltuieli	6.398.124	0	6.398.124
81 . Rambursări de credite	8.473.727	0	8.473.727
SECȚIUNEA DE DEZVOLTARE	58.942.294	1.370.812	60.313.106
01.Cheletuieli curente	5.381.387	438.812	5.820.199
51. Transferuri între unități ale administrației publice	3.356.075	190.000	3.546.075
56. Proiecte cu finanțare din Fonduri externe nerambursabile (FEN) postaderare	2.025.312	248.812	2.274.124
70. Cheltuieli de capital	53.560.907	932.000	54.492.907
71. Active nefinanciare	53.560.907	932.000	54.492.907
71.01 Active fixe	52.048.342	932.000	52.980.342
71.03 Reparații capitale aferente activelor fixe	1.512.565	0	1.512.565
90. DEFICITUL SECȚIUNII DE DEZVOLTARE		0	0
90.02. REZERVE, EXCEDENT / DEFICIT			
92.01.96 Excedentul secțiunii de funcționare	0	0	0
92.01.97 Excedentul secțiunii de dezvoltare	0	0	0
93.01.97 Deficitul secțiunii de dezvoltare			

la Hotărârea nr. 74/11 aprilie 2016

DETALIEREA
veniturilor bugetului local al județului pe anul 2016
Rectificarea a- II -a

U.M.=lei

SPECIFICAȚIE	Suma	Influențe +, -	Suma
TOTAL VENITURI	262.208.918	1.774.468	263.983.386
I. 00.02 VENITURI CURENTE	149.483.786	403.656	149.887.442
A. 00.03 VENITURI FISCALE	146.299.584	0	146.299.584
A1. 00.04 IMPOZITUL PE VENIT, PROFIT ȘI CÂȘTIGURI DIN CAPITAL	35.962.255	0	35.962.255
A1.2. 00.06 IMPOZITUL PE VENIT, PROFIT ȘI CÂȘTIGURI DIN CAPITAL DE LA PERSOANE FIZICE	35.962.255	0	35.962.255
04.02.01 Cote defalcate din impozitul pe venit (cota 11,25%)	26.512.255	0	26.512.255
04.02.04 Sume alocate din cote defalcate din impozitul pe venit pt echilibrarea bugetelor locale(cota 18,5%)	9.450.000	0	9.450.000
A4. 00.10 IMPOZITE ȘI TAXE PE BUNURI ȘI SERVICII	110.337.329	0	110.337.329
11.02.01 Sume defalcate din TVA pentru finanțarea cheltuielilor descentralizate la nivelul județului	83.127.000	0	83.127.000
11.02.05 Sume defalcate din TVA pentru drumuri	7.100.000	0	7.100.000
11.02.06 Sume defalcate din TVA pentru echilibrarea bugetelor locale	19.496.400	0	19.496.400
16.02.02 Impozit pe mijloacele de transport	499.044	0	499.044
16.02.03 Taxe și tarife pentru eliberarea de licențe și autorizații de funcționare	114.885	0	114.885
C. 00.12 VENITURI NEFISCALE	3.184.202	403.656	3.587.858
C.1 00.13 VENITURI DIN PROPRIETATE	515.295	403.656	918.951
30.02 Venituri din proprietate	515.295	403.656	918.951
30.02.05 Venituri din concesiuni și închirieri	180.295	0	180.295
30.02.08 Venituri din dividende	335.000	403.656	738.656
C.2 00.14 VÂNZĂRI DE BUNURI ȘI SERVICII	2.668.907	0	2.668.907
33.02 Venituri din prestari de servicii si alte activitati	30.500	0	30.500
33.02.50 Alte venituri din prestari de servicii si alte activitati	30.500	0	30.500
35.02 Amenzi, penalitati si confiscari	1.000	0	1.000
35.02.50 Alte amenzi , penalități și confiscări	1.000	0	1.000
36.02 Diverse venituri	2.637.407	0	2.637.407
36.02.32.03 Sume provenite din finantarea bugetara a anilor precedenti aferente sectiunii de functionare	1.150.411	0	1.150.411
36.02.50 Alte venituri	1.486.996	0	1.486.996
37.02 Transferuri voluntare,altele decât subvențiile	0	0	0
37.02.03 Vărsăminte din secțiunea de funcționare pentru finanțarea secțiunii de dezvoltare a bugetului local (cu semnul minus)	-1.812.565	0	-1.812.565
37.02.04 Vărsăminte din secțiunea de funcționare	1.812.565	0	1.812.565
III. 00.16 OPERAȚIUNI FINANCIARE	19.990.885	1.370.812	21.361.697
40.02 ÎNCASĂRI DIN RAMBURSAREA ÎMPRUMUTURILOR ACORDATE	19.990.885	1.370.812	21.361.697
40.02.14 Sume din excedentul bugetului local pentru finanțarea cheltuielilor secțiunii de dezvoltare	19.990.885	1.370.812	21.361.697
IV. 00.17 SUBVENȚII	88.968.741	0	88.968.741
42.02 Subvenții de la bugetul de stat	88.968.741	0	88.968.741
A. 00.19 De capital	673.338	0	673.338
42.02.20 Subvenții de la bugetul de stat către bugetele locale necesare susținerii derulării proiectelor finanțate din FEN postaderare	673.338	0	673.338
B. 00.20 Curente	88.295.403	0	88.295.403
42.02.21 Finanțarea drepturilor acordate persoanelor cu handicap	52.873.000	0	52.873.000

SPECIFICAȚIE	Suma	Influențe +, -	Suma
42.02.35 Subvenții din bugetul de stat pentru finanțarea unităților de asistență medico-sociale	2.227.403	0	2.227.403
42.02.44 Subvenții din bugetul de stat pentru finanțarea camerelor agricole	495.000	0	495.000
42.02.65 Finanțarea Programului National de Dezvoltare Locala	32.700.000	0	32.700.000
45.02 SUME FEN POSTADERARE ÎN CONTUL PLĂȚILOR EFECTUATE SI PREFINANȚĂRI	3.765.506	0	3.765.506
45.02.01 Fondul European de Dezvoltare Regională	2.470.041	0	2.470.041
45.02.01.02 Sume primite in contul plăților efectuate în anii anteriori	2.470.041	0	2.470.041
45.02.02 Fondul Social European	524.000	0	524.000
45.02.02.01 Sume primite în contul plăților efectuate în anul curent	0	0	0
45.02.02.02 Sume primite în contul plăților efectuate în anii anteriori	524.000	0	524.000
45.02.08 Instrumentul European de Vecinătate și Parteneriat	771.465	0	771.465
45.02.08.03 Prefinanțare	771.465	0	771.465
VENITURILE SECȚIUNII DE FUNCȚIONARE	203.266.624	403.656	203.670.280
I. 00.02 VENITURI CURENTE	147.671.221	403.656	148.074.877
A. 00.03 VENITURI FISCALE	146.299.584	0	146.299.584
A1. 00.04 IMPOZITUL PE VENIT, PROFIT ȘI CÂȘTIGURI DIN CAPITAL	35.962.255	0	35.962.255
A1.2. 00.06 IMPOZITUL PE VENIT, PROFIT ȘI CÂȘTIGURI DIN CAPITAL DE LA PERSOANE FIZICE	35.962.255	0	35.962.255
04.02.01 Cote defalcate din impozitul pe venit (cota 11,25%)	26.512.255		26.512.255
04.02.04 Sume alocate din cote defalcate din impozitul pe venit pt echilibrarea bugetelor locale(cota 18,50%)	9.450.000		9.450.000
A4. 00.10 IMPOZITE ȘI TAXE PE BUNURI ȘI SERVICII	110.337.329	0	110.337.329
11.02.01 Sume defalcate din TVA pentru finanțarea cheltuielilor descentralizate la nivelul județului	83.127.000		83.127.000
11.02.05 Sume defalcate din TVA pentru drumuri	7.100.000		7.100.000
11.02.06 Sume defalcate din TVA pentru echilibrarea bugetelor locale	19.496.400		19.496.400
16.02.02 Impozit pe mijloacele de transport	499.044		499.044
16.02.03 Taxe și tarife pentru eliberarea de licențe și autorizații de funcționare	114.885		114.885
C. 00.12 VENITURI NEFISCALE	1.371.637	403.656	1.775.293
C.1 00.13 VENITURI DIN PROPRIETATE	515.295	403.656	918.951
30.02 Venituri din proprietate	515.295	403.656	918.951
30.02.05 Venituri din concesiuni și închirieri	180.295		180.295
30.02.08 Venituri din dividende	335.000	403.656	738.656
C.2 00.14 VÂNZĂRI DE BUNURI ȘI SERVICII	856.342	0	856.342
33.02 Venituri din prestari de servicii si alte activitati	30.500	0	30.500
33.02.50 Alte venituri din prestari de servicii si alte activitati	30.500		30.500
35.02 Amenzi, penalitati si confiscari	1.000	0	1.000
35.02.50 Alte amenzi , penalități și confiscări	1.000		1.000
36.02 DIVERSE VENITURI	2.637.407	0	2.637.407
36.02.32.03 Sume provenite din finanțarea bugetara a anilor precedenti aferente sectiunii de functionare	1.150.411		1.150.411
36.02.50 Alte venituri	1.486.996		1.486.996
37.02 Transferuri voluntare, altele decât subvențiile	-1.812.565	0	-1.812.565
37.02.03 Vărsăminte din secțiunea de funcționare pentru finanțarea secțiunii de dezvoltare a bugetului local (cu semnul minus)	-1.812.565		-1.812.565
IV. 00.17 SUBVENȚII	55.595.403	0	55.595.403
42.02 Subvenții de la bugetul de stat	55.595.403	0	55.595.403
B. 00.20 Curente	55.595.403	0	55.595.403
42.02.21 Finanțarea drepturilor acordate persoanelor cu handicap	52.873.000		52.873.000
42.02.35 Subvenții din bugetul de stat pentru finanțarea unităților de asistență medico-sociale	2.227.403		2.227.403
42.02.44 Subvenții din bugetul de stat pentru finanțarea camerelor agricole	495.000		495.000

SPECIFICAȚIE	Suma	Influențe +, -	Suma
VENITURILE SECȚIUNII DE DEZVOLTARE	58.942.294	1.370.812	60.313.106
I. 00.02 VENITURI CURENTE	1.812.565	0	1.812.565
C. 00.12 VENITURI NEFISCALE	1.812.565	0	1.812.565
C.2 00.14 VÂNZĂRI DE BUNURI SI SERVICII	1.812.565	0	1.812.565
37.02 Transferuri voluntare, altele decât subvențiile	1.812.565	0	1.812.565
37.02.04 Vărsăminte din secțiunea de funcționare	1.812.565		1.812.565
III. 00.16 OPERAȚIUNI FINANCIARE	19.990.885	1.370.812	21.361.697
40.02 ÎNCASĂRI DIN RAMBURSAREA ÎMPRUMUTURILOR ACORDATE	19.990.885	1.370.812	21.361.697
40.02.14 Sume din excedentul bugetului local pentru finanțarea cheltuielilor secțiunii de dezvoltare	19.990.885	1.370.812	21.361.697
IV. 00.17 SUBVENȚII	33.373.338	0	33.373.338
42.02. Subvenții de la bugetul de stat	33.373.338	0	33.373.338
00.19 De capital	673.338	0	673.338
42.02.20 Subvenții de la bugetul de stat catre bugetele locale necesare susținerii derulării proiectelor finanțate din FEN postaderare	673.338		673.338
00.20 Curente	32.700.000	0	32.700.000
42.02.65 Finanțarea Programului National de Dezvoltare Locala	32.700.000		32.700.000
45.02 SUME FEN POSTADERARE ÎN CONTUL PLĂȚILOR EFECTUATE ȘI PREFINANȚĂRI	3.765.506	0	3.765.506
45.02.01 Fondul European de Dezvoltare Regională	2.470.041	0	2.470.041
45.02.01.02 Sume primite în contul plăților efectuate în anii anteriori	2.470.041		2.470.041
45.02.02 Fondul Social European	524.000	0	524.000
45.02.02.01 Sume primite în contul plăților efectuate în anul curent			0
45.02.02.02 Sume primite în contul plăților efectuate în anii anteriori	524.000		524.000
45.02.08 Instrumentul European de Vecinatate si Parteneriat	771.465	0	771.465
45.02.08.03 Prefinanțare	771.465		771.465



la Hotărârea nr. 74/11 aprilie 2016

DETALIEREA
pe capitole și articole a cheltuielilor bugetului local al județului pe anul 2016
Rectificarea a- II -a

SPECIFICAȚIE	Suma	Influențe +, -	Suma
TOTAL CHELTUIELI (SECȚIUNEA FUNCȚIONARE + DEZVOLTARE)	262.208.918	1.774.468	263.983.386
CHELTUIELI CURENTE (SECȚIUNEA FUNCȚIONARE + DEZVOLTARE)	200.174.284	842.468	201.016.752
SECȚIUNEA DE FUNCȚIONARE	203.266.624	403.656	203.670.280
01. Cheltuieli curente	194.792.897	403.656	195.196.553
10. Cheltuieli de personal	80.506.858	0	80.506.858
20. Bunuri și servicii	26.910.053	91.843	27.001.896
30. Dobânzi	2.389.095	0	2.389.095
50.04 Fond de rezervă bugetară la dispoziția autorităților locale	164.843	263.813	428.656
51. Transferuri între unități ale administrației publice	12.470.924	48.000	12.518.924
55. Alte transferuri	1.110.000	0	1.110.000
57. Asistență socială	64.843.000	0	64.843.000
59. Alte cheltuieli	6.398.124	0	6.398.124
81 . Rambursări de credite	8.473.727	0	8.473.727
SECȚIUNEA DE DEZVOLTARE	58.942.294	1.370.812	60.313.106
01. Cheltuieli curente	5.381.387	438.812	5.820.199
51. Transferuri între unități ale administrației publice	3.356.075	190.000	3.546.075
56. Proiecte cu finanțare din Fonduri externe nerambursabile (FEN) postaderare	2.025.312	248.812	2.274.124
70. Cheltuieli de capital	53.560.907	932.000	54.492.907
71. Active nefinanciare	53.560.907	932.000	54.492.907
71.01 Active fixe	52.048.342	932.000	52.980.342
71.03 Reparații capitale aferente activelor fixe	1.512.565	0	1.512.565
51.02. AUTORITĂȚI PUBLICE ȘI ACȚIUNI EXTERNE	10.347.014	79.843	10.426.857
TOTAL CHELTUIELI :	10.347.014	79.843	10.426.857
CHELTUIELI CURENTE (SECȚIUNEA FUNCȚIONARE + DEZVOLTARE)	9.351.243	79.843	9.431.086
SECȚIUNEA DE FUNCȚIONARE	9.396.914	79.843	9.476.757
01. Cheltuieli curente	9.274.143	79.843	9.353.986
10. Cheltuieli de personal	6.045.610	0	6.045.610
10.01 Cheltuieli salariale în bani	4.996.850	0	4.996.850
10.03 Contribuții	1.048.760	0	1.048.760
10.03.01 Contribuții de asigurări sociale de stat	718.710	0	718.710
10.03.02 Contribuții de asigurări șomaj	22.750	0	22.750
10.03.03 Contribuții de asigurări sociale de sănătate	256.980	0	256.980
10.03.04 Contribuții de asigurări pentru accidente de muncă și boli profesionale	6.820	0	6.820
10.03.06 Contribuții pt. Fondul national unic de asig. sociale de sănătate 0,85%	43.500	0	43.500
20. Bunuri și servicii	2.318.533	79.843	2.398.376
20.01 Bunuri și servicii	1.259.833	0	1.259.833
20.02 Reparații curente	100.000	0	100.000
20.05 Bunuri de natura obiectelor de inventar	30.000	95.000	125.000
20.06 Deplasări, detașări, transferări	100.000	0	100.000
20.11 Cărți, publicații și materiale documentare	90.000	0	90.000
20.12 Consultanța și expertiza	3.000	0	3.000
20.13 Pregătire profesională	30.000	0	30.000
20.14 Protecția muncii	45.000	0	45.000
20.25 Cheltuieli judiciare și extrajudiciare derivate din acțiuni în reprezentarea intereselor statului, potrivit dispozițiilor legale	300.000	0	300.000

SPECIFICAȚIE	Suma	Influențe +, -	Suma
20.30 Alte cheltuieli	360.700	-15.157	345.543
55. Alte transferuri	910.000	0	910.000
55.01 Transferuri interne	792.500	0	792.500
55.01.18 Alte transferuri curente interne(cotizatii)	792.500	0	792.500
55.02 Transferuri curente în străinătate	117.500	0	117.500
55.02.01 Contribuții și cotizații la organisme internaționale	17.500	0	17.500
55.02.04 Alte transferuri curente în străinătate	100.000	0	100.000
81 - RAMBURSARI DE CREDITE	122.771	0	122.771
81.02 Rambursari de credite interne	122.771	0	122.771
81.02.05 Rambursari de credite aferente datoriei publice interne locale	122.771	0	122.771
SECȚIUNEA DE DEZVOLTARE	950.100	0	950.100
1.Cheltuieli curente	77.100	0	77.100
56. Proiecte cu finanțare din Fonduri externe nerambursabile (FEN) postaderare	77.100	0	77.100
56.16 Alte facilitati si instrumente postaderare	77.100	0	77.100
56.16.01 Finanțarea națională	44.400	0	44.400
56.16.02 Finanțarea externa nerambursabila	32.700	0	32.700
70. Cheltuieli de capital	873.000	0	873.000
71. Active nefinanciare	873.000	0	873.000
71.01 Active fixe	873.000	0	873.000
71.01.02 Mașini, echipamente si mijloace de transport	70.000	0	70.000
71.01.03 Mobilier,aparatură birotică și alte active corporale	111.000	0	111.000
71.01.30 Alte active fixe	692.000	0	692.000
54.02 ALTE SERVICII PUBLICE GENERALE			
TOTAL CHELTUIELI :	1.010.143	423.813	1.433.956
CHELTUIELI CURENTE (SECȚIUNEA FUNCȚIONARE + DEZVOLTARE)	1.010.143	423.813	1.433.956
SECȚIUNEA DE FUNCȚIONARE	999.643	323.813	1.323.456
01.Cheltuieli curente	999.643	323.813	1.323.456
50.04 Fond de rezervă bugetară la dispoziția autorităților locale	164.843	263.813	428.656
51. Transferuri între unități ale administrației publice	834.800	60.000	894.800
51.01 Transferuri curente	834.800	60.000	894.800
51.01.01 Transferuri către instituții publice	834.800	0	834.800
51.01.24 Transferuri din bugetele consiilor locale și județene pt. acordarea unor ajutoare către unitățile administrativ-teritoriale în situații de extremă dificultate	0	60.000	60.000
SECȚIUNEA DEZVOLTARE	10.500	100.000	110.500
01.Cheltuieli curente	10.500	100.000	110.500
51. Transferuri între unități ale administrației publice	10.500	100.000	110.500
51.02 Transferuri de capital	10.500	100.000	110.500
51.02.29 Alte transferuri de capital catre institutii publice	10.500	0	10.500
51.02.45 Transferuri din bugetele proprii ale judetelor catre bugetele locale in vederea asigurarii fondurilor necesare implementarii proiectelor finantate din FEN	0	100.000	100.000
55.02 TRANZACȚII PRIVIND DATORIA PUBLICĂ ȘI ÎMPRUMUTURI			
TOTAL CHELTUIELI	2.997.095	0	2.997.095
SECȚIUNEA DE FUNCȚIONARE	2.997.095	0	2.997.095
01.Cheltuieli curente	2.997.095	0	2.997.095
20. Bunuri și servicii	608.000	0	608.000
20.24 Comisioane și alte costuri aferente împrumuturilor	608.000	0	608.000
20.24.01 Comisioane și alte costuri aferente împrumuturilor externe	4.000	0	4.000
20.24.02 Comisioane și alte costuri aferente împrumuturilor interne	604.000	0	604.000
30. Dobânzi	2.389.095	0	2.389.095
30.01 Dobânzi aferente datoriei publice interne	1.469.095	0	1.469.095
30.01.01 Dobânzi aferente datoriei publice interne directe	1.469.095	0	1.469.095
30.02 Dobânzi aferente datoriei publice externe	920.000	0	920.000
30.02.05 Dobânzi aferente datoriei publice externe locale	920.000	0	920.000

SPECIFICAȚIE	Suma	Influențe +, -	Suma
60.02 APĂRARE			
TOTAL CHELTUIELI :	392.980	0	392.980
CHELTUIELI CURENTE (SECȚIUNEA FUNCȚIONARE + DEZVOLTARE)	292.420	0	292.420
SECȚIUNEA DE FUNCȚIONARE	292.420	0	292.420
01.Cheletuieii curente	292.420	0	292.420
20. Bunuri și servicii	292.420	0	292.420
20.01 Bunuri și servicii	142.000	0	142.000
20.02 Reparații curente	7.500	0	7.500
20.05 Bunuri de natura obiectelor de inventar	1.500	0	1.500
20.11 Cărți, publicații și materiale documentare	500	0	500
20.30 Alte cheltuieli	140.920	0	140.920
SECȚIUNEA DEZVOLTARE	100.560	0	100.560
70. Cheltuieli de capital	100.560	0	100.560
71. Active nefinanciare	100.560	0	100.560
71.01 Active fixe	100.560	0	100.560
71.01.02 Mașini, echipamente și mijloace de transport	70.000	0	70.000
71.01.03 Mobilier, aparatură birotică și alte active corporale	27.000	0	27.000
71.01.30 Alte active fixe	3.560	0	3.560
61.02 ORDINE PUBLICĂ ȘI SIGURANȚĂ NAȚIONALĂ			
TOTAL CHELTUIELI :	1.192.333	-80.000	1.112.333
CHELTUIELI CURENTE (SECȚIUNEA FUNCȚIONARE + DEZVOLTARE)	186.500	0	186.500
SECȚIUNEA DE FUNCȚIONARE	186.500	0	186.500
01.Cheletuieii curente	186.500	0	186.500
20. Bunuri și servicii	181.500	0	181.500
20.01 Bunuri și servicii	163.000	0	163.000
20.02 Reparații curente	7.000	0	7.000
20.05 Bunuri de natura obiectelor de inventar	6.000	0	6.000
20.13 Pregătire profesională	2.000	0	2.000
20.14 Protecția muncii	2.500	0	2.500
20.30 Alte cheltuieli	1.000	0	1.000
57. Asistență socială	5.000	0	5.000
57.02 Ajutoare sociale	5.000	0	5.000
57.02.02 Ajutoare sociale în natură	5.000	0	5.000
SECȚIUNEA DEZVOLTARE	1.005.833	-80.000	925.833
70. Cheltuieli de capital	1.005.833	-80.000	925.833
71. Active nefinanciare	1.005.833	-80.000	925.833
71.01 Active fixe	705.833	-80.000	625.833
71.01.01 Construcții	382.833	0	382.833
71.01.02 Mașini, echipamente și mijloace de transport	323.000	-80.000	243.000
71.03 Reparații capitale aferente activelor fixe	300.000	0	300.000
65.02. ÎNVĂȚĂMÂNT			
TOTAL CHELTUIELI :	31.223.221	0	31.223.221
CHELTUIELI CURENTE (SECȚIUNEA FUNCȚIONARE + DEZVOLTARE)	30.828.221	0	30.828.221
SECȚIUNEA DE FUNCȚIONARE	29.275.009	0	29.275.009
01.Cheletuieii curente	29.275.009	0	29.275.009
10. Cheltuieli de personal	13.677.999	0	13.677.999
10.01 Cheltuieli salariale în bani	11.164.074	0	11.164.074
10.03 Contribuții	2.513.925	0	2.513.925
10.03.01 Contribuții de asigurări sociale de stat	1.756.223	0	1.756.223
10.03.02 Contribuții de asigurări șomaj	55.820	0	55.820
10.03.03 Contribuții de asigurări sociale de sănătate	580.532	0	580.532
10.03.04 Contribuții de asigurări pentru accidente de muncă și boli profesionale	18.756	0	18.756
10.03.06 Contribuții pt.Fondul național unic de asig.sociale de sănătate 0,85%	102.594	0	102.594
20. Bunuri și servicii	3.236.010	12.000	3.248.010
20.01 Bunuri și servicii	1.255.000	12.000	1.267.000
20.02 Reparații curente	168.000	1.000	169.000
20.03 Hrană	1.600.000	0	1.600.000
20.04 Medicamente și materiale sanitare	23.000	0	23.000


SPECIFICAȚIE	Suma	Influențe +, -	Suma
20.05 Bunuri de natura obiectelor de inventar	109.500	-1.000	108.500
20.06 Deplasări, detașări, transferări	27.000	0	27.000
20.11 Cărți, publicații și materiale documentare	6.000	0	6.000
20.13 Pregătire profesională	12.500	0	12.500
20.14 Protecția muncii	7.500	0	7.500
20.30 Alte cheltuieli	27.510	0	27.510
51. Transferuri între unități ale administrației publice	30.000	-12.000	18.000
51.01 Transferuri curente	30.000	-12.000	18.000
51.01.01 Transferuri către instituții publice	30.000	-12.000	18.000
57. Asistență socială	12.331.000	0	12.331.000
57.02 Ajutoare sociale	12.331.000	0	12.331.000
57.02.01 Ajutoare sociale în numerar	122.000	0	122.000
57.02.02 Ajutoare sociale în natură	12.209.000	0	12.209.000
SECȚIUNEA DEZVOLTARE	1.948.212	0	1.948.212
01. Cheltuieli curente	1.553.212	0	1.553.212
56. Proiecte cu finanțare din Fonduri externe nerambursabile (FEN) postaderare	1.553.212	0	1.553.212
56.01 Programe din Fondul European de Dezvoltare Regională	781.747	0	781.747
56.01.03 Cheltuieli neeligibile	781.747	0	781.747
56.17 Mecanismul financiar SEE	771.465	0	771.465
56.17.01 Finanțarea națională	115.720	0	115.720
56.17.02 Finanțarea externă nerambursabilă	655.745	0	655.745
70. Cheltuieli de capital	395.000	0	395.000
71. Active nefinanciare	395.000	0	395.000
71.01 Active fixe	295.000	0	295.000
71.01.02 Mașini, echipamente și mijloace de transport	85.000	0	85.000
71.01.30 Alte active fixe	210.000	0	210.000
71.03 Reparații capitale aferente activelor fixe	100.000	0	100.000
66.02 SĂNĂTATE			
TOTAL CHELTUIELI :	4.226.394	1.075.000	5.301.394
CHELTUIELI CURENTE (SECȚIUNEA FUNCȚIONARE + DEZVOLTARE)	3.369.553	75.000	3.444.553
SECȚIUNEA DE FUNCȚIONARE	2.516.244	0	2.516.244
01. Cheltuieli curente	2.262.403	0	2.262.403
51. Transferuri între unități ale administrației publice	2.262.403	0	2.262.403
51.01 Transferuri curente	2.262.403	0	2.262.403
51.01.46 Transferuri din bugetele locale pentru finanțarea cheltuielilor curente din domeniul sănătății	35.000	0	35.000
51.01.39 Transferuri din bugetele locale pentru finanțarea unităților de asistență socială și medico -sociale	2.227.403	0	2.227.403
81 - RAMBURSARI DE CREDITE	253.841	0	253.841
81.02 Rambursari de credite interne	253.841	0	253.841
81.02.05 Rambursari de credite aferente datoriei publice interne locale	253.841	0	253.841
SECȚIUNEA DEZVOLTARE	1.710.150	1.075.000	2.785.150
1. Cheltuieli curente	1.107.150	75.000	1.182.150
51. Transferuri între unități ale administrației publice	1.107.150	75.000	1.182.150
51.02 Transferuri de capital	1.107.150	75.000	1.182.150
51.02.28 Transferuri din bugetele locale pentru finanțarea cheltuielilor de capital din domeniul sănătății	908.150	75.000	983.150
51.02.29 Alte transferuri de capital către instituții publice	199.000	0	199.000
70. Cheltuieli de capital	603.000	1.000.000	1.603.000
71. Active nefinanciare	603.000	1.000.000	1.603.000
71.01 Active fixe	353.000	1.000.000	1.353.000

SPECIFICAȚIE	Suma	Influențe +, -	Suma
71.01.01 Constructii	293.000	0	293.000
71.01.30 Alte active fixe	60.000	1.000.000	1.060.000
71.03 Reparatii capitale aferente activelor fixe	250.000	0	250.000
67.02 CULTURĂ, RECREERE ȘI RELIGIE			
TOTAL CHELTUIELI :	26.365.259	12.000	26.377.259
CHELTUIELI CURENTE (SECȚIUNEA FUNCȚIONARE + DEZVOLTARE)	14.056.359	0	14.056.359
SECȚIUNEA DE FUNCȚIONARE	13.156.859	0	13.156.859
01.CheLtuiei curente	13.156.859	0	13.156.859
10. Cheltuieli de personal	2.044.531	0	2.044.531
10.01 Cheltuieli salariale în bani	1.664.025	-4.000	1.660.025
10.03 Contribuții	380.506	4.000	384.506
10.03.01 Contribuții de asigurări sociale de stat	262.685	0	262.685
10.03.02 Contribuții de asigurări șomaj	8.329	0	8.329
10.03.03 Contribuții de asigurări sociale de sănătate	86.468	0	86.468
10.03.04 Contribuții de asigurări pentru accidente de muncă și boli profesionale	2.890	0	2.890
10.03.06 Contribuții pt.Fondul național unic de asig.sociale de sănătate 0,85%	20.134	4.000	24.134
20. Bunuri și servicii	381.000	0	381.000
20.01 Bunuri și servicii	197.700	-500	197.200
20.02 Reparații curente	15.000	0	15.000
20.05 Bunuri de natura obiectelor de inventar	15.000	0	15.000
20.06 Deplasări, detașări, transferări	10.000	0	10.000
20.11 Cărți, publicații și materiale documentare	70.000	0	70.000
20.12 Consultanța și expertiza	10.000	0	10.000
20.13 Pregătire profesională	4.300	0	4.300
20.14 Protecția muncii	2.000	2.596	4.596
20.30 Alte cheltuieli	57.000	-2.096	54.904
51. Transferuri între unități ale administrației publice	4.433.204	0	4.433.204
51.01 Transferuri curente	4.433.204	0	4.433.204
51.01.01 Transferuri către instituții publice	4.433.204	0	4.433.204
59. Alte cheltuieli	6.298.124	0	6.298.124
59.11 Asociații și fundații	200.000	0	200.000
59.12 Sustinerea cultelor	100.000	0	100.000
59.15 Contribuții la salarizarea personalului neclerical	5.523.124	0	5.523.124
59.22 Acțiuni cu caracter științific și social cultural	475.000	0	475.000
SECȚIUNEA DEZVOLTARE	13.208.400	12.000	13.220.400
CHELTUIELI CURENTE	899.500	0	899.500
51. Transferuri între unități ale administrației publice	899.500	0	899.500
51.02 Transferuri de capital	899.500	0	899.500
51.02.29 Alte transferuri de capital catre institutii publice	899.500	0	899.500
70. Cheltuieli de capital	12.308.900	12.000	12.320.900
71. Active nefinanciare	12.308.900	12.000	12.320.900
71.01 Active fixe	11.908.900	12.000	11.920.900
71.01.01 Constructii	11.360.000	0	11.360.000
71.01.03 Mobilier,aparatură birotică și alte active corporale	111.500	0	111.500
71.01.30 Alte active fixe	437.400	12.000	449.400
71.03 Reparatii capitale aferente activelor fixe	400.000	0	400.000
68.02 ASIGURĂRI ȘI ASISTENȚĂ SOCIALĂ			
TOTAL CHELTUIELI :	131.963.242	263.812	132.227.054
CHELTUIELI CURENTE (SECȚIUNEA FUNCȚIONARE + DEZVOLTARE)	130.373.938	263.812	130.637.750
SECȚIUNEA DE FUNCȚIONARE	129.062.680	0	129.062.680
01. Cheltuieli curente	129.035.013	0	129.035.013
10. Cheltuieli de personal	58.738.718	0	58.738.718
10.01 Cheltuieli salariale în bani	47.050.198	0	47.050.198
10.03 Contribuții	11.688.520	0	11.688.520
10.03.01 Contribuții de asigurări sociale de stat	8.204.656	0	8.204.656
10.03.02 Contribuții de asigurări șomaj	259.641	0	259.641
10.03.03 Contribuții de asigurări sociale de sănătate	2.700.267	0	2.700.267

SPECIFICAȚIE	Suma	Influențe +, -	Suma
10.03.04 Contribuții de asigurări pentru accidente de muncă și boli profesionale	82.566	0	82.566
10.03.06 Contribuții pt.Fondul național unic de asig.sociale de sănătate 0,85%	441.390	0	441.390
20. Bunuri și servicii	13.273.778	0	13.273.778
20.01 Bunuri și servicii	5.355.733	0	5.355.733
20.02 Reparații curente	832.663	0	832.663
20.03 Hrană	2.955.042	0	2.955.042
20.04 Medicamente și materiale sanitare	1.051.469	0	1.051.469
20.05 Bunuri de natura obiectelor de inventar	1.321.376	0	1.321.376
20.06 Deplasări, detașări, transferări	488.208	0	488.208
20.11 Cărți, publicații și materiale documentare	13.078	0	13.078
20.13 Pregătire profesională	103.527	0	103.527
20.14 Protecția muncii	13.078	0	13.078
20.30 Alte cheltuieli	1.139.604	0	1.139.604
51. Transferuri între unități ale administrației publice	4.415.517	0	4.415.517
51.01 Transferuri curente	4.415.517	0	4.415.517
51.01.14 Transferuri din bugetele consiliilor județene pentru finanțarea centrelor de zi pentru protecția copilului	70.000	0	70.000
51.01.39 Transferuri din bugetele locale pentru finanțarea unităților de asistență socială și medico -sociale	4.345.517	0	4.345.517
57. Asistență socială	52.507.000	0	52.507.000
57.02 Ajutoare sociale	52.507.000	0	52.507.000
57.02.01 Ajutoare sociale în numerar	52.507.000	0	52.507.000
59. Alte cheltuieli	100.000	0	100.000
59.11 Asociații și fundații	100.000	0	100.000
81 - RAMBURSARI DE CREDITE	27.667	0	27.667
81.02 Rambursari de credite interne	27.667	0	27.667
81.02.05 Rambursari de credite aferente datoriei publice interne locale	27.667	0	27.667
SECȚIUNEA DEZVOLTARE	2.900.562	263.812	3.164.374
1.Cheltuieli curente	1.338.925	263.812	1.602.737
51. Transferuri între unități ale administrației publice	1.338.925	15.000	1.353.925
51.02 Transferuri de capital	1.338.925	15.000	1.353.925
51.02.29 Alte transferuri de capital catre institutii publice	1.338.925	15.000	1.353.925
56. Proiecte cu finanțare din Fonduri externe nerambursabile (FEN) postaderare	0	248.812	248.812
56.01 Programe din Fondul European de Dezvoltare Regională (FEDR)	0	248.812	248.812
56.01.03 Cheltuieli neeligibile	0	248.812	248.812
70. Cheltuieli de capital	1.561.637	0	1.561.637
71. Active nefinanciare	1.561.637	0	1.561.637
71.01 Active fixe	1.561.637	0	1.561.637
71.01.01 Constructii	322.000	0	322.000
71.01.02 Mașini,echipamente și mijloace de transport	130.000	0	130.000
71.01.30 Alte active fixe	1.109.637	0	1.109.637
70.02 LOCUINȚE, SERVICII SI DEZVOLTARE PUBLICĂ			
TOTAL CHELTUIELI :	813.996	0	813.996
CHELTUIELI CURENTE (SECȚIUNEA FUNCȚIONARE + DEZVOLTARE)	579.996	0	579.996
SECȚIUNEA DE FUNCȚIONARE	638.996	0	638.996
01. Cheltuieli curente	579.996	0	579.996
20. Bunuri și servicii	479.996	0	479.996
20.30 Alte cheltuieli	479.996	0	479.996
55. Alte transferuri	100.000	0	100.000
55.01 Transferuri interne	100.000	0	100.000
55.01.18 Alte transferuri curente interne	100.000	0	100.000
81.01 Rambursări de credite	59.000	0	59.000
81.01.05 Rambursări de credite aferente datoriei publice externe locale	59.000	0	59.000

SPECIFICAȚIE	Suma	Influențe +, -	Suma
SECȚIUNEA DEZVOLTARE	175.000	0	175.000
70. Cheltuieli de capital	175.000	0	175.000
71 Active nefinanciare	175.000	0	175.000
71.01 Active fixe	175.000	0	175.000
71.01.30 Alte active fixe	175.000	0	175.000
74.02 PROTECȚIA MEDIULUI			
TOTAL CHELTUIELI :	16.648.176	0	16.648.176
CHELTUIELI CURENTE (SECȚIUNEA FUNCȚIONARE + DEZVOLTARE)	946.281	0	946.281
SECȚIUNEA DE FUNCȚIONARE	5.310.729	0	5.310.729
01.Cheltuieli curente	946.281	0	946.281
20. Bunuri și servicii	846.281	0	846.281
20.01 Bunuri și servicii	252.380	0	252.380
20.12 Consultanță și expertiză	89.173	0	89.173
20.30 Alte cheltuieli	504.728	0	504.728
55. Alte transferuri	100.000	0	100.000
55.01 Transferuri interne	100.000	0	100.000
55.01.18 Alte transferuri curente interne	100.000	0	100.000
81. Rambursări de credite	4.364.448	0	4.364.448
81.01 Rambursări de credite	363.000	0	363.000
81.01.05 Rambursări de credite aferente datoriei publice externe locale	363.000	0	363.000
81.02 Rambursari de credite interne	4.001.448	0	4.001.448
81.02.05 Rambursari de credite aferente datoriei publice interne locale	4.001.448	0	4.001.448
SECȚIUNEA DEZVOLTARE	11.337.447	0	11.337.447
70. Cheltuieli de capital	11.337.447	0	11.337.447
71 Active nefinanciare	11.337.447	0	11.337.447
71.01 Active fixe	11.337.447	0	11.337.447
71.01.01 Construcții	9.338.447	0	9.338.447
71.01.30 Alte active fixe	1.999.000	0	1.999.000
83.02 AGRICULTURA, SILVICULTURA, PISCICULTURA SI VÂNĂTOARE			
TOTAL CHELTUIELI :	495.000	0	495.000
CHELTUIELI CURENTE (SECȚIUNEA FUNCȚIONARE + DEZVOLTARE)	495.000	0	495.000
SECȚIUNEA DE FUNCȚIONARE	495.000	0	495.000
01.Cheltuieli curente	495.000	0	495.000
51. Transferuri între unități ale administrației publice	495.000	0	495.000
51.01 Transferuri curente	495.000	0	495.000
51.01.49 Transferuri din bugetul local pentru camerele agricole	495.000	0	495.000
84.02 TRANSPORTURI			
TOTAL CHELTUIELI :	33.886.065	0	33.886.065
CHELTUIELI CURENTE (SECȚIUNEA FUNCȚIONARE + DEZVOLTARE)	5.292.535	0	5.292.535
SECȚIUNEA DE FUNCȚIONARE	8.938.535	0	8.938.535
01.Cheltuieli curente	5.292.535	0	5.292.535
20. Bunuri și servicii	5.292.535	0	5.292.535
20.01 Bunuri și servicii	5.287.435	0	5.287.435
20.30 Alte cheltuieli	5.100	0	5.100
81.01 Rambursări de credite	3.646.000	0	3.646.000
81.01.05 Rambursări de credite aferente datoriei publice externe locale	3.646.000	0	3.646.000

SPECIFICAȚIE	Suma	Influențe +, -	Suma
SECȚIUNEA DEZVOLTARE	24.947.530	0	24.947.530
70. Cheltuieli de capital	24.947.530	0	24.947.530
71 Active nefinanciare	24.947.530	0	24.947.530
71.01 Active fixe	24.484.965	0	24.484.965
71.01.01 Construcții	22.949.465	0	22.949.465
71.01.30 Alte active fixe	1.535.500	0	1.535.500
71.03 Reparații capitale aferente activelor fixe	462.565	0	462.565
87.02 ALTE ACȚIUNI ECONOMICE			
TOTAL CHELTUIELI :	648.000	0	648.000
SECȚIUNEA DEZVOLTARE	648.000	0	648.000
01.Cheltuieli curente	395.000	0	395.000
56.08 Programe Instrumentul European de Vecinătate și Parteneriat (ENP)	395.000	0	395.000
56.08.01 Finanțarea națională	39.776	0	39.776
56.08.02 Finanțarea externă nerambursabilă	355.224	0	355.224
70. Cheltuieli de capital	253.000	0	253.000
71 Active nefinanciare	253.000	0	253.000
71.01 Active fixe	253.000	0	253.000
71.01.30 Alte active fixe	253.000	0	253.000



la Hotărârea nr. 74/11 aprilie 2016

DEFALCAREA

cheltuielilor bugetului local al județului pe ordonatori de credite pe anul 2016


Rectificarea a- II -a

U.M.=lei

SPECIFICAȚIE	Suma	Influente +, -	Suma
TOTAL CHELTUIELI din care:	262.208.918	1.774.468	263.983.386
Secțiunea de funcționare	203.266.624	403.656	203.670.280
Secțiunea de dezvoltare	58.942.294	1.370.812	60.313.106
51.02 AUTORITĂȚI PUBLICE	10.347.014	79.843	10.426.857
-Consiliul județean Vaslui din care:	10.347.014	79.843	10.426.857
Secțiunea de funcționare	9.396.914	79.843	9.476.757
Secțiunea de dezvoltare	950.100	0	950.100
54.02 ALTE SERVICII PUBLICE GENERALE	1.010.143	423.813	1.433.956
-Serviciul public comunitar de evidență a persoanelor Vaslui	845.300	0	845.300
Secțiunea de funcționare	834.800	0	834.800
Secțiunea de dezvoltare	10.500	0	10.500
-Consiliul Județean Vaslui	164.843	263.813	428.656
Secțiunea de funcționare	164.843	263.813	428.656
- Orașul HUSI	0	100.000	100.000
Secțiunea de dezvoltare	0	100.000	100.000
- Comuna Tutova	0	60.000	60.000
Secțiunea de funcționare	0	60.000	60.000
55.02 TRANZACȚII PRIVIND DATORIA PUBLICĂ ȘI ÎMPRUMUTURI	2.997.095	0	2.997.095
-Consiliul județean Vaslui	2.997.095	0	2.997.095
Secțiunea de funcționare	2.997.095	0	2.997.095
60.02 APĂRARE	392.980	0	392.980
- Centrul militar Vaslui din care:	355.500	0	355.500
Secțiunea de funcționare	258.500	0	258.500
Secțiunea de dezvoltare	97.000	0	97.000
-Consiliul Județean Vaslui (Structură teritorială pentru probleme speciale Vaslui)	19.960	0	19.960
Secțiunea de funcționare	16.400	0	16.400
Secțiunea de dezvoltare	3.560	0	3.560
-Consiliul Județean Vaslui (Chirii pe anul 2016)	17.520	0	17.520
Secțiunea de funcționare	17.520	0	17.520
61.02 ORDINE PUBLICĂ ȘI SIGURANȚĂ NAȚIONALĂ	1.192.333	-80.000	1.112.333
- Inspectoratul pentru situații de urgență Vaslui din care:	459.500	-80.000	379.500
Secțiunea de funcționare	136.500	0	136.500
Secțiunea de dezvoltare	323.000	-80.000	243.000
-Consiliul județean Vaslui din care:	732.833	0	732.833
Secțiunea de funcționare	50.000	0	50.000
Secțiunea de dezvoltare	682.833	0	682.833
65.02 ÎNVĂȚĂMÂNT	31.223.221	0	31.223.221
-Centrul școlar de educație incluzivă "ELISABETA POLIHRONIADE" Vaslui din care:	5.649.538	0	5.649.538
Secțiunea de funcționare	5.649.538	0	5.649.538
-Centrul școlar de educație incluzivă "C. Pufan" Vaslui din care:	3.149.877	12.000	3.161.877
Secțiunea de funcționare	3.149.877	12.000	3.161.877
- Liceul tehnologic special "Sfanta Ecaterina" Husi	3.112.768	0	3.112.768
Secțiunea de funcționare	2.987.768	0	2.987.768
Secțiunea de dezvoltare	125.000	0	125.000
-Centrul școlar de educație incluzivă Negrești din care:	3.009.232	0	3.009.232
Secțiunea de funcționare	2.999.232	0	2.999.232
Secțiunea de dezvoltare	10.000	0	10.000

SPECIFICAȚIE	Suma	Influențe +, -	Suma
-Centrul județean de resurse și asistență educațională Vaslui	2.585.594	0	2.585.594
Secțiunea de funcționare	2.525.594	0	2.525.594
Secțiunea de dezvoltare	60.000	0	60.000
-Inspectoratul școlar al județului Vaslui	30.000	-12.000	18.000
Secțiunea de funcționare	30.000	-12.000	18.000
-Consiliul județean Vaslui	13.686.212	0	13.686.212
Secțiunea de funcționare	11.933.000	0	11.933.000
Secțiunea de dezvoltare	1.753.212	0	1.753.212
66.02 SĂNĂTATE	4.226.394	1.075.000	5.301.394
-Spitalul de urgență județean Vaslui din care:	943.150	75.000	1.018.150
Secțiunea de funcționare	35.000	0	35.000
Secțiunea de dezvoltare	908.150	75.000	983.150
-Centrul de asistență medico-socială Băcești	1.735.403	0	1.735.403
Secțiunea de funcționare	1.735.403	0	1.735.403
-Centrul de asistență medico-socială Codăești	492.000	0	492.000
Secțiunea de funcționare	492.000	0	492.000
-Consiliul Județean Vaslui din care:	1.055.841	1.000.000	2.055.841
Secțiunea de funcționare	253.841	0	253.841
Secțiunea de dezvoltare	802.000	1.000.000	1.802.000
67.02 CULTURĂ, RECREERE ȘI RELIGIE	26.365.259	12.000	26.377.259
-Consiliul județean Vaslui	17.625.524	12.000	17.637.524
Secțiunea de funcționare	5.836.124	0	5.836.124
Secțiunea de dezvoltare	11.789.400	12.000	11.801.400
-Teatrul "V.I.Popa" Bârlad	1.732.217	0	1.732.217
Secțiunea de funcționare	1.657.217	0	1.657.217
Secțiunea de dezvoltare	75.000	0	75.000
-Muzeul "V.Pârvan" Bârlad	1.501.500	0	1.501.500
Secțiunea de funcționare	1.369.000	0	1.369.000
Secțiunea de dezvoltare	132.500	0	132.500
-Muzeul "Ștefan cel Mare" Vaslui	2.098.987	0	2.098.987
Secțiunea de funcționare	1.406.987	0	1.406.987
Secțiunea de dezvoltare	692.000	0	692.000
-Biblioteca județeană "N.Milescu Spătarul" Vaslui din care:	2.369.500	0	2.369.500
Secțiunea de funcționare	1.850.000	0	1.850.000
Secțiunea de dezvoltare	519.500	0	519.500
-Centrul județean pentru conservare și promovare a culturii tradiționale Vaslui din care:	1.037.531	0	1.037.531
Secțiunea de funcționare	1.037.531	0	1.037.531
68.02 ASIGURĂRI ȘI ASISTENȚĂ SOCIALĂ	131.963.242	263.812	132.227.054
-Direcția generală de asistență socială și protecția copilului Vaslui din care:	125.558.338	0	125.558.338
Secțiunea de funcționare	124.519.496	0	124.519.496
Secțiunea de dezvoltare	1.038.842	0	1.038.842
-Centrul de zi Negrești	70.000	0	70.000
Secțiunea de funcționare	70.000	0	70.000
-Centrul de asistență medico-socială Băcești	3.658.209	15.000	3.673.209
Secțiunea de funcționare	3.188.717	0	3.188.717
Secțiunea de dezvoltare	469.492	15.000	484.492
-Centrul de asistență medico-socială Codăești	2.026.233	0	2.026.233
Secțiunea de funcționare	1.156.800	0	1.156.800
Secțiunea de dezvoltare	869.433	0	869.433
- Consiliul județean Vaslui	650.462	248.812	899.274
Secțiunea de funcționare	127.667	0	127.667
Secțiunea de dezvoltare	522.795	248.812	771.607
70.02 LOCUINȚE, SERVICII ȘI DEZVOLTARE PUBLICĂ	813.996	0	813.996
- Consiliul județean Vaslui din care:	813.996	0	813.996
Secțiunea de funcționare	638.996	0	638.996
Secțiunea de dezvoltare	175.000	0	175.000

SPECIFICAȚIE	Suma	Influențe +, -	Suma
74.02 PROTECȚIA MEDIULUI	16.648.176	0	16.648.176
- <i>Consiliul județean Vaslui din care:</i>	16.648.176	0	16.648.176
<i>Secțiunea de funcționare</i>	5.310.729	0	5.310.729
<i>Secțiunea de dezvoltare</i>	11.337.447	0	11.337.447
83.02 AGRICULTURĂ, SILVICULTURĂ, PISCICULTURĂ ȘI VÂNĂTOARE	495.000	0	495.000
- <i>Camera agricolă a județului Vaslui</i>	495.000	0	495.000
<i>Secțiunea de funcționare</i>	495.000	0	495.000
84.02 TRANSPORTURI	33.886.065	0	33.886.065
- <i>Consiliul județean Vaslui din care:</i>	33.886.065	0	33.886.065
<i>Secțiunea de funcționare</i>	8.938.535	0	8.938.535
<i>Secțiunea de dezvoltare</i>	24.947.530	0	24.947.530
87.02 ALTE ACȚIUNI ECONOMICE	648.000	0	648.000
- <i>Consiliul județean Vaslui din care:</i>	648.000	0	648.000
<i>Secțiunea de dezvoltare</i>	648.000	0	648.000



la Hotărârea nr. 74/11 aprilie 2016

BUGETUL

aparaturii de specialitate al Consiliului Județean Vaslui pe anul 2016

Rectificarea a- II -a

SPECIFICAȚIE	Suma	Influențe +, -	Suma
TOTAL CHELTUIELI (SECȚIUNEA FUNCȚIONARE + DEZVOLTARE)	100.138.541	1.512.468	101.651.009
CHELTUIELI CURENTE (SECȚIUNEA FUNCȚIONARE + DEZVOLTARE)	39.857.249	580.468	40.437.717
SECȚIUNEA DE FUNCȚIONARE	46.106.664	331.656	46.438.320
01. Cheltuieli curente	37.632.937	331.656	37.964.593
10. Cheltuieli de personal	6.045.610	0	6.045.610
20. Bunuri și servicii	10.032.265	79.843	10.112.108
30. Dobânzi	2.389.095	0	2.389.095
50.04 Fond de rezervă bugetară la dispoziția autorităților locale	164.843	263.813	428.656
51. Transferuri între unități ale administrației publice	30.000	-12.000	18.000
55. Alte transferuri	1.110.000	0	1.110.000
57. Asistență socială	11.938.000	0	11.938.000
59. Alte cheltuieli	5.923.124	0	5.923.124
81. Rambursări de credite	8.473.727	0	8.473.727
SECȚIUNEA DE DEZVOLTARE	54.031.877	1.180.812	55.212.689
1. Cheltuieli curente	2.224.312	248.812	2.473.124
51. Transferuri între unități ale administrației publice	199.000	0	199.000
56. Proiecte cu finanțare din Fonduri externe nerambursabile (FEN) postaderare	2.025.312	248.812	2.274.124
70. Cheltuieli de capital	51.807.565	932.000	52.739.565
71. Active nefinanciare	51.807.565	932.000	52.739.565
71.01 Active fixe	50.795.000	932.000	51.727.000
71.03 Reparații capitale aferente activelor fixe	1.012.565	0	1.012.565
51.02. AUTORITĂȚI PUBLICE ȘI ACȚIUNI EXTERNE	10.347.014	79.843	10.426.857
TOTAL CHELTUIELI :	10.347.014	79.843	10.426.857
CHELTUIELI CURENTE (SECȚIUNEA FUNCȚIONARE + DEZVOLTARE)	9.351.243	79.843	9.431.086
SECȚIUNEA DE FUNCȚIONARE	9.396.914	79.843	9.476.757
01. Cheltuieli curente	9.274.143	79.843	9.353.986
10. Cheltuieli de personal	6.045.610	0	6.045.610
10.01 Cheltuieli salariale în bani	4.996.850	0	4.996.850
10.03 Contribuții	1.048.760	0	1.048.760
10.03.01 Contribuții de asigurări sociale de stat	718.710	0	718.710
10.03.02 Contribuții de asigurări șomaj	22.750	0	22.750
10.03.03 Contribuții de asigurări sociale de sănătate	256.980	0	256.980
10.03.04 Contribuții de asigurări pentru accidente de muncă și boli profesionale	6.820	0	6.820
10.03.06 Contribuții pt.Fondul national unic de asig.sociale de sănătate 0,85%	43.500	0	43.500
20. Bunuri și servicii	2.318.533	79.843	2.398.376
20.01 Bunuri și servicii	1.259.833	0	1.259.833
20.02 Reparații curente	100.000	0	100.000
20.05 Bunuri de natura obiectelor de inventar	30.000	95.000	125.000
20.06 Deplasări, detașări, transferări	100.000	0	100.000
20.11 Cărți, publicații și materiale documentare	90.000	0	90.000
20.12 Consultanță și expertiză	3.000	0	3.000


SPECIFICAȚIE	Suma	Influențe +, -	Suma
20.13 Pregătire profesională	30.000	0	30.000
20.14 Protecția muncii	45.000	0	45.000
20.25 Cheltuieli judiciare și extrajudiciare derivate din acțiuni în reprezentarea intereselor statului, potrivit dispozițiilor legale	300.000	0	300.000
20.30 Alte cheltuieli	360.700	-15.157	345.543
55. Alte transferuri	910.000	0	910.000
55.01 Transferuri interne	792.500	0	792.500
55.01.18 Alte transferuri curente interne(cotizații)	792.500	0	792.500
55.02 Transferuri curente în străinătate	117.500	0	117.500
55.02.01 Contribuții și cotizații la organisme internaționale	17.500	0	17.500
55.02.04 Alte transferuri curente în străinătate	100.000	0	100.000
81 - RAMBURSARI DE CREDITE	122.771	0	122.771
81.02 Rambursari de credite interne	122.771	0	122.771
81.02.05 Rambursari de credite aferente datoriei publice interne	122.771	0	122.771
SECȚIUNEA DE DEZVOLTARE	950.100	0	950.100
1.Cheltuieli curente	77.100	0	77.100
56. Proiecte cu finanțare din Fonduri externe nerambursabile (FEN) postaderare	77.100	0	77.100
56.16 Alte facilitati si instrumente postaderare	77.100	0	77.100
56.16.01 Finanțarea națională	44.400	0	44.400
56.16.02 Finanțarea externa nerambursabila	32.700	0	32.700
70. Cheltuieli de capital	873.000	0	873.000
71. Active nefinanciare	873.000	0	873.000
71.01 Active fixe	873.000	0	873.000
71.01.02 Mașini, echipamente si mijloace de transport	70.000	0	70.000
71.01.03 Mobilier,aparatură birotică și alte active corporale	111.000	0	111.000
71.01.30 Alte active fixe	692.000	0	692.000
54.02 ALTE SERVICII PUBLICE GENERALE			
TOTAL CHELTUIELI :	164.843	263.813	428.656
CHELTUIELI CURENTE (SECȚIUNEA FUNCȚIONARE + DEZVOLTARE)	164.843	263.813	428.656
SECȚIUNEA DE FUNCȚIONARE	164.843	263.813	428.656
01.Cheltuieli curente	164.843	263.813	428.656
50.04 Fond de rezervă bugetară la dispoziția autorităților locale	164.843	263.813	428.656
55.02 TRANZACȚII PRIVIND DATORIA PUBLICĂ ȘI ÎMPRUMUTURI			
TOTAL CHELTUIELI	2.997.095	0	2.997.095
SECȚIUNEA DE FUNCȚIONARE	2.997.095	0	2.997.095
01.Cheltuieli curente	2.997.095	0	2.997.095
20. Bunuri și servicii	608.000	0	608.000
20.24 Comisioane și alte costuri aferente împrumuturilor	608.000	0	608.000
20.24.01 Comisioane și alte costuri aferente împrumuturilor externe	4.000	0	4.000
20.24.02 Comisioane și alte costuri aferente împrumuturilor interne	604.000	0	604.000
30. Dobânzi	2.389.095	0	2.389.095
30.01 Dobânzi aferente datoriei publice interne	1.469.095	0	1.469.095
30.01.01 Dobânzi aferente datoriei publice interne directe	1.469.095	0	1.469.095
30.02 Dobânzi aferente datoriei publice externe	920.000	0	920.000
30.02.05 Dobânzi aferente datoriei publice externe locale	920.000	0	920.000
60.02 APĂRARE			
TOTAL CHELTUIELI :	392.980	0	392.980
CHELTUIELI CURENTE (SECȚIUNEA FUNCȚIONARE + DEZVOLTARE)	292.420	0	292.420
SECȚIUNEA DE FUNCȚIONARE	292.420	0	292.420
01.Cheltuieli curente	292.420	0	292.420
20. Bunuri și servicii	292.420	0	292.420
20.01 Bunuri și servicii	142.000	0	142.000
20.02 Reparații curente	7.500	0	7.500
20.05 Bunuri de natura obiectelor de inventar	1.500	0	1.500

SPECIFICAȚIE	Suma	Influențe +, -	Suma
20.11 Cărți, publicații și materiale documentare	500	0	500
20.30 Alte cheltuieli	140.920	0	140.920
SECȚIUNEA DEZVOLTARE	100.560	0	100.560
70. Cheltuieli de capital	100.560	0	100.560
71. Active nefinanciare	100.560	0	100.560
71.01 Active fixe	100.560	0	100.560
71.01.02 Mașini, echipamente și mijloace de transport	70.000	0	70.000
71.01.03 Mobilier, aparatură birotică și alte active corporale	27.000	0	27.000
71.01.30 Alte active fixe	3.560	0	3.560
61.02 ORDINE PUBLICĂ ȘI SIGURANȚĂ NAȚIONALĂ			
TOTAL CHELTUIELI :	1.192.333	-80.000	1.112.333
CHELTUIELI CURENTE (SECȚIUNEA FUNCȚIONARE + DEZVOLTARE)	186.500	0	186.500
SECȚIUNEA DE FUNCȚIONARE	186.500	0	186.500
01.Cheltuieli curente	186.500	0	186.500
20. Bunuri și servicii	181.500	0	181.500
20.01 Bunuri și servicii	163.000	0	163.000
20.02 Reparații curente	7.000	0	7.000
20.05 Bunuri de natura obiectelor de inventar	6.000	0	6.000
20.13 Pregătire profesională	2.000	0	2.000
20.14 Protecția muncii	2.500	0	2.500
20.30 Alte cheltuieli	1.000	0	1.000
57. Asistență socială	5.000	0	5.000
57.02 Ajutoare sociale	5.000	0	5.000
57.02.02 Ajutoare sociale în natura	5.000	0	5.000
SECȚIUNEA DEZVOLTARE	1.005.833	-80.000	925.833
70. Cheltuieli de capital	1.005.833	-80.000	925.833
71. Active nefinanciare	1.005.833	-80.000	925.833
71.01 Active fixe	705.833	-80.000	625.833
71.01.01 Construcții	382.833		382.833
71.01.02 Mașini, echipamente și mijloace de transport	323.000	-80.000	243.000
71.03 Reparații capitale aferente activelor fixe	300.000	0	300.000
65.02. ÎNVĂȚĂMÂNT			
TOTAL CHELTUIELI :	13.716.212	-12.000	13.704.212
CHELTUIELI CURENTE (SECȚIUNEA FUNCȚIONARE + DEZVOLTARE)	13.516.212	-12.000	13.504.212
SECȚIUNEA DE FUNCȚIONARE	11.963.000	-12.000	11.951.000
01.Cheltuieli curente	11.963.000	-12.000	11.951.000
51. Transferuri între unități ale administrației publice	30.000	-12.000	18.000
51.01 Transferuri curente	30.000	-12.000	18.000
51.01.01 Transferuri către instituții publice	30.000	-12.000	18.000
57. Asistență socială	11.933.000	0	11.933.000
57.02 Ajutoare sociale	11.933.000	0	11.933.000
57.02.02 Ajutoare sociale în natura	11.933.000	0	11.933.000
SECȚIUNEA DEZVOLTARE	1.753.212	0	1.753.212
01. Cheltuieli curente	1.553.212	0	1.553.212
56. Proiecte cu finanțare din Fonduri externe nerambursabile (FEN)	1.553.212	0	1.553.212
56.01 Programe din Fondul European de Dezvoltare Regională	781.747	0	781.747
56.01.03 Cheltuieli neeligibile	781.747	0	781.747
56.17 Mecanismul financiar SEE	771.465	0	771.465
56.17.01 Finanțarea națională	115.720	0	115.720
56.17.02 Finanțarea externă nerambursabilă	655.745	0	655.745
70. Cheltuieli de capital	200.000	0	200.000
71. Active nefinanciare	200.000	0	200.000
71.01 Active fixe	200.000	0	200.000
71.01.30 Alte active fixe	200.000	0	200.000

SPECIFICAȚIE	Suma	Influente +, -	Suma
66.02 SĂNĂTATE			
TOTAL CHELTUIELI :	1.055.841	1.000.000	2.055.841
CHELTUIELI CURENTE (SECȚIUNEA FUNCȚIONARE + DEZVOLTARE)	199.000	0	199.000
SECȚIUNEA DE FUNCȚIONARE	253.841	0	253.841
81 - RAMBURSARI DE CREDITE	253.841	0	253.841
81.02 Rambursari de credite interne	253.841	0	253.841
81.02.05 Rambursari de credite aferente datoriei publice interne locale	253.841	0	253.841
SECȚIUNEA DEZVOLTARE	802.000	1.000.000	1.802.000
1.Cheltuieli curente	199.000	0	199.000
51.02 Transferuri de capital	199.000	0	199.000
51.02.29 Alte transferuri de capital catre institutii publice	199.000		199.000
70. Cheltuieli de capital	603.000	1.000.000	1.603.000
71. Active nefinanciare	603.000	1.000.000	1.603.000
71.01 Active fixe	353.000	1.000.000	1.353.000
71.01.01 Constructii	293.000	0	293.000
71.01.30 Alte active fixe	60.000	1.000.000	1.060.000
71.03 Reparatii capitale aferente activelor fixe	250.000	0	250.000
67.02 CULTURĂ, RECREERE ȘI RELIGIE			
TOTAL CHELTUIELI :	17.625.524	12.000	17.637.524
CHELTUIELI CURENTE (SECȚIUNEA FUNCȚIONARE + DEZVOLTARE)	5.836.124	0	5.836.124
SECȚIUNEA DE FUNCȚIONARE	5.836.124	0	5.836.124
01.Cheltuieli curente	5.836.124	0	5.836.124
20. Bunuri și servicii	13.000	0	13.000
20.01 Bunuri și servicii	6.000	0	6.000
20.02 Reparații curente	3.000	0	3.000
20.30 Alte cheltuieli	4.000	0	4.000
59. Alte cheltuieli	5.823.124	0	5.823.124
59.11 Asociații și fundații	200.000	0	200.000
59.12 Sustinerea cultelor	100.000	0	100.000
59.15 Contribuții la salarizarea personalului neclerical	5.523.124	0	5.523.124
SECȚIUNEA DEZVOLTARE	11.789.400	12.000	11.801.400
70. Cheltuieli de capital	11.789.400	12.000	11.801.400
71. Active nefinanciare	11.789.400	12.000	11.801.400
71.01 Active fixe	11.789.400	12.000	11.801.400
71.01.01 Constructii	11.360.000	0	11.360.000
71.01.30 Alte active fixe	429.400	12.000	441.400
68.02 ASIGURĂRI ȘI ASISTENȚĂ SOCIALĂ			
TOTAL CHELTUIELI :	650.462	248.812	899.274
CHELTUIELI CURENTE (SECȚIUNEA FUNCȚIONARE + DEZVOLTARE)	100.000	248.812	348.812
SECȚIUNEA DE FUNCȚIONARE	127.667	0	127.667
01. Cheltuieli curente	100.000	0	100.000
20. Bunuri și servicii	0	0	0
20.01 Bunuri și servicii	0	0	0
59. Alte cheltuieli	100.000	0	100.000
59.11 Asociații și fundații	100.000	0	100.000
81 - RAMBURSARI DE CREDITE	27.667	0	27.667
81.02 Rambursari de credite interne	27.667	0	27.667
81.02.05 Rambursari de credite aferente datoriei publice interne locale	27.667	0	27.667
SECȚIUNEA DEZVOLTARE	522.795	248.812	771.607
1.Cheltuieli curente	0	248.812	248.812
56. Proiecte cu finantare din Fonduri externe nerambursabile (FEN) postaderare	0	248.812	248.812
56.01 Programe din Fondul European de Dezvoltare Regională (FEDR)	0	248.812	248.812
56.01.01 Finanțarea națională	0	0	0
56.01.02 Finanțarea externă nerambursabilă	0	0	0
56.01.03 Cheltuieli neeligibile	0	248.812	248.812
56.02 Programe din Fondul Social European (FSE)	0	0	0
56.02.01 Finanțarea națională	0	0	0
56.02.02 Finanțarea externă nerambursabilă	0	0	0

SPECIFICAȚIE	Suma	Influențe +, -	Suma
70. Cheltuieli de capital	522.795	0	522.795
71. Active nefinanciare	522.795	0	522.795
71.01 Active fixe	522.795	0	522.795
71.01.01 Construcții	200.000	0	200.000
71.01.30 Alte active fixe	322.795	0	322.795
70.02 LOCUINȚE, SERVICII ȘI DEZVOLTARE PUBLICĂ			
TOTAL CHELTUIELI :	813.996	0	813.996
CHELTUIELI CURENTE (SECȚIUNEA FUNCȚIONARE + DEZVOLTARE)	579.996	0	579.996
SECȚIUNEA DE FUNCȚIONARE	638.996	0	638.996
01. Cheltuieli curente	579.996	0	579.996
20. Bunuri și servicii	479.996	0	479.996
20.30 Alte cheltuieli	479.996	0	479.996
55. Alte transferuri	100.000	0	100.000
55.01 Transferuri interne	100.000	0	100.000
55.01.18 Alte transferuri curente interne	100.000	0	100.000
81.01 Rambursări de credite	59.000	0	59.000
81.01.05 Rambursări de credite aferente datoriei publice externe locale	59.000	0	59.000
SECȚIUNEA DEZVOLTARE	175.000	0	175.000
70. Cheltuieli de capital	175.000	0	175.000
71 Active nefinanciare	175.000	0	175.000
71.01 Active fixe	175.000	0	175.000
71.01.30 Alte active fixe	175.000	0	175.000
74.02 PROTECȚIA MEDIULUI			
TOTAL CHELTUIELI :	16.648.176	0	16.648.176
CHELTUIELI CURENTE (SECȚIUNEA FUNCȚIONARE + DEZVOLTARE)	946.281	0	946.281
SECȚIUNEA DE FUNCȚIONARE	5.310.729	0	5.310.729
01. Cheltuieli curente	946.281	0	946.281
20. Bunuri și servicii	846.281	0	846.281
20.01 Bunuri și servicii	252.380	0	252.380
20.12 Consultanță și expertiză	89.173	0	89.173
20.30 Alte cheltuieli	504.728	0	504.728
55. Alte transferuri	100.000	0	100.000
55.01 Transferuri interne	100.000	0	100.000
55.01.18 Alte transferuri curente interne	100.000	0	100.000
81. Rambursări de credite	4.364.448	0	4.364.448
81.01 Rambursări de credite	363.000	0	363.000
81.01.05 Rambursări de credite aferente datoriei publice externe locale	363.000	0	363.000
81.02 Rambursări de credite interne	4.001.448	0	4.001.448
81.02.05 Rambursări de credite aferente datoriei publice interne locale	4.001.448	0	4.001.448
SECȚIUNEA DEZVOLTARE	11.337.447	0	11.337.447
70. Cheltuieli de capital	11.337.447	0	11.337.447
71 Active nefinanciare	11.337.447	0	11.337.447
71.01 Active fixe	11.337.447	0	11.337.447
71.01.01 Construcții	9.338.447	0	9.338.447
71.01.30 Alte active fixe	1.999.000	0	1.999.000
84.02 TRANSPORTURI			
TOTAL CHELTUIELI :	33.886.065	0	33.886.065
CHELTUIELI CURENTE (SECȚIUNEA FUNCȚIONARE + DEZVOLTARE)	5.292.535	0	5.292.535
SECȚIUNEA DE FUNCȚIONARE	8.938.535	0	8.938.535
01. Cheltuieli curente	5.292.535	0	5.292.535
20. Bunuri și servicii	5.292.535	0	5.292.535

SPECIFICAȚIE	Suma	Influențe +, -	Suma
20.01 Bunuri și servicii	5.287.435	0	5.287.435
20.30 Alte cheltuieli	5.100	0	5.100
81.01 Rambursări de credite	3.646.000	0	3.646.000
81.01.05 Rambursări de credite aferente datoriei publice externe locale	3.646.000	0	3.646.000
SECȚIUNEA DEZVOLTARE	24.947.530	0	24.947.530
70. Cheltuieli de capital	24.947.530	0	24.947.530
71 Active nefinanciare	24.947.530	0	24.947.530
71.01 Active fixe	24.484.965	0	24.484.965
71.01.01 Construcții	22.949.465	0	22.949.465
71.01.30 Alte active fixe	1.535.500	0	1.535.500
71.03 Reparații capitale aferente activelor fixe	462.565	0	462.565
87.02 ALTE ACȚIUNI ECONOMICE			
TOTAL CHELTUIELI :	648.000	0	648.000
SECȚIUNEA DEZVOLTARE	648.000	0	648.000
01.Cheltuieli curente	395.000	0	395.000
56.08 Programe Instrumentul European de Vecinătate si Parteneriat (ENP)	395.000	0	395.000
56.08.01 Finanțarea națională	39.776	0	39.776
56.08.02 Finanțarea externă nerambursabilă	355.224	0	355.224
70. Cheltuieli de capital	253.000	0	253.000
71 Active nefinanciare	253.000	0	253.000
71.01 Active fixe	253.000	0	253.000
71.01.30 Alte active fixe	253.000	0	253.000



la Hotărârea nr. 74/11 aprilie 2016

BUGETUL

Inspectoratului pentru situații de urgență "Podul Înalt" al județului Vaslui pe anul 2016

Rectificarea a- II -a

Cap. 61.02 ORDINE PUBLICA SI SIGURANTA NATIONALA

SPECIFICAȚIE	Suma	Influențe +, -	Program rectificat
TOTAL VENITURI	459.500	-80.000	379.500
1. Alocații de la bugetul județean	459.500	-80.000	379.500
TOTAL CHELTUIELI	459.500	-80.000	379.500
SECȚIUNEA DE FUNCȚIONARE	136.500	0	136.500
01. Cheltuieli curente	136.500	0	136.500
20. Bunuri si servicii	131.500	0	131.500
20.01 Bunuri si servicii	113.000		113.000
20.02 Reparații curente	7.000		7.000
20.05 Bunuri de natura obiectelor de inventar	6.000		6.000
20.13 Pregătire profesională	2.000		2.000
20.14 Protecția muncii	2.500		2.500
20.30 Alte cheltuieli	1.000		1.000
57. Asistență socială	5.000	0	5.000
57.02 Ajutoare sociale	5.000	0	5.000
57.02.02 Ajutoare sociale în natura	5.000		5.000
SECȚIUNEA DE DEZVOLTARE	323.000	-80.000	243.000
70. Cheltuieli de capital	323.000	-80.000	243.000
71. Active nefinanciare	323.000	-80.000	243.000
71.01 Active fixe	323.000	-80.000	243.000
71.01.02 Mașini, echipamente și mijloace de transport	323.000	-80.000	243.000

la Hotărârea nr. 74 / 11 aprilie 2016

BUGETUL
Centrului școlar de educație incluzivă "C. Pufan" Vaslui pe anul 2016
Rectificarea a- II -a

Cap. 65.02 ÎNVĂȚĂMÂNT

U.M.=lei

SPECIFICAȚIE	Suma	Influențe +, -	Program rectificat
TOTAL VENITURI	3.149.877	12.000	3.161.877
<i>1. Alocății de la bugetul local al județului</i>	<i>3.149.877</i>	<i>12.000</i>	<i>3.161.877</i>
TOTAL CHELTUIELI	3.149.877	12.000	3.161.877
SECȚIUNEA DE FUNCȚIONARE	3.149.877	12.000	3.161.877
01.Cheletuieli curente	3.149.877	12.000	3.161.877
10. Cheltuieli de personal	2.430.377	0	2.430.377
10.01 Cheltuieli salariale în bani	1.983.690		1.983.690
10.03 Contribuții	446.687	0	446.687
10.03.01 Contribuții de asigurări sociale de stat	313.423		313.423
10.03.02 Contribuții de asigurări șomaj	9.918		9.918
10.03.03 Contribuții de asigurări sociale de sănătate	103.152		103.152
10.03.04 Contribuții de asigurări pentru accidente de muncă și boli profesionale	3.333		3.333
10.03.06 Contribuții pt.Fondul național unic de asig.sociale de sănătate 0,85%	16.861		16.861
20. Bunuri și servicii	664.500	12.000	676.500
20.01 Bunuri și servicii	330.000	2.000	332.000
20.02 Reparații curente	50.000	1.000	51.000
20.03 Hrană	250.000		250.000
20.04 Medicamente și materiale sanitare	8.000		8.000
20.05 Bunuri de natura obiectelor de inventar	20.000	9.000	29.000
20.06 Deplasări, detașări, transferări	2.500		2.500
20.13 Pregătire profesională	1.000		1.000
20.14 Protecția muncii	3.000		3.000
57. Asistență socială	55.000	0	55.000
57.02 Ajutoare sociale	55.000	0	55.000
57.02.01 Ajutoare sociale în numerar	24.000		24.000
57.02.02 Ajutoare sociale în natura	31.000		31.000

la Hotărârea nr. 74 / 11 aprilie 2016

BUGETUL

Centrului școlar de educație incluzivă Negrești pe anul 2016

Rectificarea a- II -a

Cap. 65.02 ÎNVĂȚĂMÂNT

U.M.=lei

SPECIFICAȚIE	Suma	Influențe +,	Program rectificat
TOTAL VENITURI	3.009.232	0	3.009.232
<i>1. Alocații de la bugetul local al județului</i>	<i>3.009.232</i>	<i>0</i>	<i>3.009.232</i>
TOTAL CHELTUIELI	3.009.232	0	3.009.232
SECȚIUNEA DE FUNCȚIONARE	2.999.232	0	2.999.232
01.Cheltuieli curente	2.999.232	0	2.999.232
10. Cheltuieli de personal	2.390.732	0	2.390.732
10.01 Cheltuieli salariale în bani	1.951.332		1.951.332
10.03 Contribuții	439.400	0	439.400
10.03.01 Contribuții de asigurări sociale de stat	308.310		308.310
10.03.02 Contribuții de asigurări șomaj	9.757		9.757
10.03.03 Contribuții de asigurări sociale de sănătate	101.469		101.469
10.03.04 Contribuții de asigurări pentru accidente de muncă și boli profesionale	3.278		3.278
10.03.06 Contribuții pt.Fondul național unic de asig. sociale de sănătate 0,85%	16.586		16.586
20. Bunuri și servicii	522.500	0	522.500
20.01 Bunuri și servicii	185.000	10.000	195.000
20.02 Reparații curente	3.000		3.000
20.03 Hrană	290.000		290.000
20.04 Medicamente și materiale sanitare	3.000		3.000
20.05 Bunuri de natura obiectelor de inventar	30.000	-10.000	20.000
20.06 Deplasări, detașări, transferări	3.500		3.500
20.11 Cărți, publicații și materiale documentare	1.000		1.000
20.13 Pregătire profesională	4.000		4.000
20.14 Protecția muncii	1.000		1.000
20.30 Alte cheltuieli	2.000		2.000
57. Asistență socială	86.000	0	86.000
57.02. Ajutoare sociale	86.000	0	86.000
57.02.01 Ajutoare sociale în numerar	23.000		23.000
57.02.02 Ajutoare sociale în natura	63.000		63.000
SECȚIUNEA DE DEZVOLTARE	10.000	0	10.000
70.Cheltuieli de capital	10.000	0	10.000
71. Active nefinanciare	10.000	0	10.000
71.01 Active fixe	10.000	0	10.000
71.01.30 Alte active fixe	10.000		10.000

la Hotărârea nr. 74 / 11 aprilie 2016

BUGETUL

Bibliotecii judetene " Nicolae Milescu Spătarul" Vaslui pe anul 2016

Rectificarea a- II -a

Cap.67.02 CULTURA , RECREERE SI RELIGIE

SPECIFICAȚIE	Program aprobat	Influențe +, -	Program rectificat
TOTAL VENITURI	2.369.500	0	2.369.500
1. Alocății de la bugetul local al judetului	2.369.500	0	2.369.500
TOTAL CHELTUIELI	2.369.500	0	2.369.500
SECȚIUNEA DE FUNCȚIONARE	1.850.000	0	1.850.000
01.Cheltuieli curente	1.850.000	0	1.850.000
10. Cheltuieli de personal	1.529.000	0	1.529.000
10.01 Cheltuieli salariale in bani	1.242.300	-4.000	1.238.300
10.03 Contribuții	286.700	4.000	290.700
10.03.01 Contribuții de asigurări sociale de stat	197.000		197.000
10.03.02 Contribuții de asigurări somaj	6.250		6.250
10.03.03 Contribuții de asigurări sociale de sănătate	64.850		64.850
10.03.04 Contribuții de asigurări pentru accidente de muncă si boli profesionale	2.000		2.000
10.03.06 Contributii pt.Fondul national unic de asig.sociale de sanatate 0,85%	16.600	4.000	20.600
20. Bunuri si servicii	246.000	0	246.000
20.01 Bunuri si servicii	135.000	-500	134.500
20.02 Reparații curente	10.000		10.000
20.05 Bunuri de natura obiectelor de inventar	10.000		10.000
20.06 Deplasări, detașări, transferări	3.000		3.000
20.11 Cărți, publicații si materiale documentare	70.000		70.000
20.12 Consultanță și expertiză	10.000		10.000
20.13 Pregătire profesionala	3.000		3.000
20.14 Protecția muncii	2.000		2.000
20.30 Alte cheltuieli	3.000	500	3.500
59. Alte cheltuieli	75.000	0	75.000
59.22 Actiuni cu caracter stiintific si social cultural	75.000		75.000
SECȚIUNEA DE DEZVOLTARE	519.500	0	519.500
70. Cheltuieli de capital	519.500	0	519.500
71. Active nefinanciare	519.500	0	519.500
71.01 Active fixe	119.500	0	119.500
71.01.03 Mobilier,aparatură birotică și alte active corporale	111.500		111.500
71.01.30 Alte active fixe	8.000		8.000
71.03 Reparatii capitale aferente activelor fixe	400.000		400.000

la Hotărârea nr. 74 / 11 aprilie 2016

Centrului județean pentru conservare și promovare a culturii tradiționale Vaslui pe anul 2016
Rectificarea a- II -a

Cap. 67.02 CULTURA , RECREERE SI RELIGIE

U.M.=lei

SPECIFICAȚIE	Program aprobat	Influențe +, -	Program rectificat
TOTAL VENITURI	1.037.531	0	1.037.531
<i>1. Alocații de la bugetul local al județului</i>	<i>1.037.531</i>	<i>0</i>	<i>1.037.531</i>
TOTAL CHELTUIELI	1.037.531	0	1.037.531
SECȚIUNEA DE FUNCȚIONARE	1.037.531	0	1.037.531
01.Cheptuiei curente	1.037.531	0	1.037.531
<i>10. Cheltuieli de personal</i>	<i>515.531</i>	<i>0</i>	<i>515.531</i>
<i>10.01 Cheltuieli salariale in bani</i>	<i>421.725</i>		<i>421.725</i>
<i>10.03 Contribuții</i>	<i>93.806</i>	<i>0</i>	<i>93.806</i>
10.03.01 Contribuții de asigurări sociale de stat	65.685		65.685
10.03.02 Contribuții de asigurări somaj	2.079		2.079
10.03.03 Contribuții de asigurări sociale de sănătate	21.618		21.618
10.03.04 Contribuții de asigurări pentru accidente de muncă si boli profesionale	890		890
10.03.06 Contributii pt.Fondul national unic de asig.sociale de sanatate 0,85%	3.534		3.534
<i>20. Bunuri si servicii</i>	<i>122.000</i>	<i>0</i>	<i>122.000</i>
<i>20.01 Bunuri si servicii</i>	<i>56.700</i>		<i>56.700</i>
<i>20.02 Reparații curente</i>	<i>2.000</i>		<i>2.000</i>
<i>20.05 Bunuri de natura obiectelor de inventar</i>	<i>5.000</i>		<i>5.000</i>
<i>20.06 Deplasări, detașări, transferări</i>	<i>7.000</i>		<i>7.000</i>
<i>20.11 Cărți, publicații si materiale documentare</i>	<i>0</i>		<i>0</i>
<i>20.13 Pregătire profesională</i>	<i>1.300</i>		<i>1.300</i>
<i>20.14 Protecția muncii</i>		<i>2.596</i>	<i>2.596</i>
<i>20.30 Alte cheltuieli</i>	<i>50.000</i>	<i>-2.596</i>	<i>47.404</i>
59. Alte cheltuieli	400.000	0	400.000
<i>59.22 Actiuni cu caracter stiintific si social cultural</i>	<i>400.000</i>		<i>400.000</i>

la Hotărârea nr. 74 / 11 aprilie 2016

LISTA

obiectivelor de investiții cu finanțare din bugetul local al județului pe anul 2016

Rectificarea a II - a

U.M.=lei

Nr. crt.	Denumirea obiectivelor de investiții	Suma
1	TOTAL CHELTUIELI de investiții, din care:	56.767.031
2	TOTAL active nefinanciare, din care :	54.492.907
3	- 71.01 Active fixe	52.980.342
4	- 71.03 Reparații capitale aferente activelor fixe	1.512.565
5	- 56. Total Proiecte cu finanțare din Fonduri externe nerambursabile (FEN) postaderare	2.274.124
6	A. Lucrări în continuare din care:	42.978.159
7	- 71.01 Active fixe	42.736.447
8	- 56. Proiecte cu finanțare din Fonduri externe nerambursabile (FEN) postaderare	241.712
9	B. Lucrări noi din care:	1.909.298
10	- 71.01 Active fixe	1.909.298
11	C. Alte cheltuieli de investiții din care:	11.879.574
12	- 71.01 Active fixe	8.334.597
13	- 56. Proiecte cu finanțare din Fonduri externe nerambursabile (FEN) postaderare	2.032.412
14	- 71.03 Reparații capitale aferente activelor fixe	1.512.565
15	51.02 AUTORITĂȚI PUBLICE	950.100
16	-Consiliul Județean Vaslui	950.100
17	C. Alte cheltuieli de investiții, din care :	950.100
18	- 56.16 Alte facilități și instrumente postaderare, din care: Proiect: "Europe Direct - 2016"	77.100
19	- 71.01 Active fixe	873.000
20	60.02. APĂRARE	100.560
21	-Consiliul județean Vaslui (Centrul militar)	97.000
22	C. Alte cheltuieli de investiții, din care :	97.000
23	- 71.01 Active fixe	97.000
24	- Consiliul județean Vaslui (Structură Teritorială pentru Probleme Speciale Vaslui)	3.560
25	C. Alte cheltuieli de investiții, din care :	3.560
26	- 71.01 Active fixe	3.560
27	61.02 ORDINE PUBLICĂ ȘI SIGURANȚĂ NAȚIONALĂ	925.833
28	- Consiliul Județean Vaslui	682.833
29	- 71.01 Active fixe	382.833
30	- 71.03 Reparații capitale aferente activelor fixe	300.000
31	B. Lucrări noi, din care:	382.833
32	- 71.01 Active fixe	382.833
33	- Demolare structură existentă, construire garaj închis pentru autovehicule achiziționate prin POR	382.833
34	C. Alte cheltuieli de investiții, din care :	300.000

Nr. crt.	Denumirea obiectivelor de investiții	Suma
35	- 71.03 Reparații capitale aferente activelor fixe	300.000
36	- Inspectoratul pentru Situatii de Urgenta Vaslui	243.000
37	C. Alte cheltuieli de investiții, din care :	243.000
38	- 71.01 Active fixe	243.000
39	65.02 ÎNVĂȚĂMÂNT	1.948.212
40	- Consiliul județean Vaslui	1.753.212
41	C. Alte cheltuieli de investiții din care :	1.753.212
42	- 56. Proiecte cu finanțare din Fonduri externe nerambursabile (FEN) postaderare	1.553.212
43	- 56.01 Programe din Fondul European de Dezvoltare Regională (FEDR), din care: Proiect : Centrul pentru Educație Incluzivă Negrești	781.747
44	- 56.17 Mecanismul Financiar SEE, din care: Proiect: "Școala te face Om"	771.465
45	- 71.01 Active fixe	200.000
46	- Centrul Județean de Resurse și Asistență Educațională Vaslui	60.000
47	C. Alte cheltuieli de investiții, din care :	60.000
48	- 71.01 Active fixe	60.000
49	- Centrului Școlar de Educație Incluzivă Negrești	10.000
50	C. Alte cheltuieli de investiții, din care :	10.000
51	- 71.01 Active fixe	10.000
52	- Liceul Tehnologic Special "Sfânta Ecaterina" Huși	125.000
53	C. Alte cheltuieli de investiții, din care :	125.000
54	- 71.01 Active fixe	25.000
55	- 71.03 Reparații capitale aferente activelor fixe	100.000
56	66.02 SĂNĂTATE	1.603.000
57	- Consiliul județean Vaslui	1.603.000
58	A. Lucrări în continuare, din care:	293.000
59	- 71.01 Active fixe	293.000
60	- Construire clădire grup electrogen la Spitalul Județean de Urgență Vaslui	48.000
61	- Lucrări de completare a măsurilor de securitate la incendiu la Spitalul Județean de Urgență Vaslui	245.000
62	C. Alte cheltuieli de investiții, din care :	1.310.000
63	- 71.01 Active fixe	1.060.000
64	- 71.03 Reparații capitale aferente activelor fixe	250.000
65	67.02. CULTURĂ, RECREERE ȘI RELIGIE	12.320.900
66	- Consiliul județean Vaslui	11.801.400
67	A. Lucrări în continuare, din care:	11.360.000
68	- 71.01 Active fixe	11.360.000
69	- Reparații capitale și refuncționalizare Casa armatei - "Centrul cultural județean multifuncțional"	11.360.000
70	C. Alte cheltuieli de investiții, din care:	441.400
71	- 71.01 Active fixe	441.400
72	- Biblioteca județeană "N. M. Spătarul" Vaslui	519.500
73	C. Alte cheltuieli de investiții, din care:	519.500
74	- 71.01 Active fixe	119.500
75	- 71.03 Reparații capitale aferente activelor fixe	400.000
76	68.02. ASIGURĂRI ȘI ASISTENȚĂ SOCIALĂ	1.810.449
77	- Consiliul județean Vaslui	771.607
78	- 71.01 Active fixe	522.795
79	- 56.01 Programe din Fondul European de Dezvoltare Regională (FEDR)	248.812
80	A. Lucrări în continuare, din care:	441.712
81	- 71.01 Active fixe	200.000

Nr. crt.	Denumirea obiectivelor de investiții	Suma
82	- Proiect: "Reabilitare, modernizare, dezvoltare și echipare Centrul de asistență medico - socială Codăești"	200.000
83	- 56.01 Programe din Fondul European de Dezvoltare Regională (FEDR), din care:	241.712
84	- Proiect: "Reabilitare, modernizare, dezvoltare și echipare Centrul de asistență medico - socială Codăești" - cheltuieli neeligibile	241.712
85	C. Alte cheltuieli de investiții, din care:	329.895
86	- 71.01 Active fixe	322.795
87	- 56.01 Programe din Fondul European de Dezvoltare Regională (FEDR)	7.100
88	- Direcția Generală de Asistență Socială și Protecția Copilului Vaslui	1.038.842
89	B. Lucrări noi, din care:	122.000
90	- 71.01 Active fixe	122.000
91	- 2 puțuri apă	122.000
92	C. Alte cheltuieli de investiții, din care :	916.842
93	- 71.01 Active fixe	916.842
94	70.02. LOCUINȚE, SERVICII ȘI DEZVOLTARE PUBLICĂ	175.000
95	- Consiliul județean Vaslui	175.000
96	C. Alte cheltuieli de investiții, din care:	175.000
97	- 71.01 Active fixe	175.000
98	74.02. PROTECȚIA MEDIULUI	11.337.447
99	- Consiliul județean Vaslui	11.337.447
100	A. Lucrări în continuare, din care:	9.338.447
101	- 71.01 Active fixe	9.338.447
102	- Racordare la rețea de distribuție a energiei electrice pentru depozitele existente Bîrlad, Huși și Negrești din cadrul proiectului "Sistem integrat de management al deșeurilor solide în județul Vaslui"	241.959
103	- Proiect: " Reabilitarea sistemului de alimentare cu apă, a sistemului de canalizare și a stațiilor de epurare a apelor uzate din municipiile Vaslui, Bîrlad, Huși și orașul Negrești - Etapa I, județul Vaslui" - Reabilitarea rețelelor de alimentare cu apă și a rețelelor de canalizare din municipiile Vaslui, Bîrlad și orașul Negrești	1.200.000
104	- Proiect: " Reabilitarea sistemului de alimentare cu apă, a sistemului de canalizare și a stațiilor de epurare a apelor uzate din municipiile Vaslui, Bîrlad, Huși și orașul Negrești - Etapa II, județul Vaslui" - Reabilitarea rețelelor de alimentare cu apă și a rețelelor de canalizare din municipiile Vaslui, Bîrlad și orașul Negrești	7.896.488
105	C. Alte cheltuieli de investiții, din care:	1.999.000
106	- 71.01 Active fixe	1.999.000
107	84.02. TRANSPORTURI	24.947.530
108	- Consiliul județean Vaslui	24.947.530
109	A. Lucrări în continuare, din care:	21.545.000
110	- 71.01 Active fixe	21.545.000
111	- " Reabilitare și modernizare drum județean DJ 244 K: DN 24 (Munteni de Sus) – Tanacu – Bălțați – Crăsnășeni – Leoști – Vinețești – Oltenești – Zgura, km 18+170 – 34+610 (L = 16,440 km)	100.000
112	- " Reabilitare și modernizare drum județean DJ 245 L: DN 24 (Costești) – Puntîșeni – Chițcani – Pârvești – Mănăstirea Pârvești, km 0+000 – 10+920 (L = 10,920 km) "	100.000
113	- " Reabilitare și modernizare drum județean DJ 245: DN 24 (Bîrlad) – Drujești – Băcani – Vulpășeni – Ghicani – Alexandru Vlașuță – Buda – Morăreni – Florești – Oprișița (DN 2 F), km 22+700 – 33+200 (L = 10,500 km) "	3.095.000
114	- " Reabilitare și modernizare drum județean DJ 244 J: DN 24A (Epurenii) – Horga, km 0+000 – 6+250 (L = 6,250 km) "	1.550.000

Nr. crt.	Denumirea obiectivelor de investiții	Suma
115	- " Reabilitare și modernizare drum județean DJ 245 A: Muntenii de Jos (DN 24) – Lipovăț - Suceveni – Bogdana – Similișoara – Gavanu – Morăreni – Gherghești – Valea Lupului – Lunca Siliștea - Iana, km 37+310 – 40+310 (L = 3,000 km) "	1.900.000
116	- " Reabilitare și modernizare drum județean DJ 242 F: Trestiana – (DJ 242) – Grăjdeni – Mănăstirea Grăjdeni, km 0+000 – 13+900 (L = 13,900 km) "	4.400.000
117	- " Reabilitare și modernizare drum județean DJ 207 J: DJ 207 E (Delești) – Bălești - Fâstâci, km 0+000 – 7+693 (L = 7,693 km) "	4.400.000
118	- " Reabilitare și modernizare drum județean DJ 245 B: Gherghești (DJ 245 A) – Corodești – Chetrosu – Draxeni – Rugaria – Ivănești, km 0+000 – 2+000 (L = 2,000 km) "	2.500.000
119	- " Reabilitare și modernizare drum județean DJ 284: DN 24 B (Huși) – Epurenii – Duda – Pîhnești – Fundătura – Arsura – DN 28 (Ghermănești), km 0+000 – 2+650; km 4+400 – 19+400; km 23+450 – 25+500; km 25+500 – 27+079 (L = 21,279 km) "	3.500.000
120	B. Lucrări noi, din care:	1.404.465
121	- 71.01 Active fixe	1.404.465
122	- " Proiectare (PT + DDE) și execuție - Reabilitare și modernizare drum județean DJ 207 H: DN 2 F (Vaslui) – Fabrica Ceramica – Chițoc – Poiana Căprioarei – Tabăra de copii, km 4+200 – 6+700 (L = 2,500 km) "	204.465
123	- " Proiectare (PT + DDE) și execuție - Reabilitare și modernizare drum județean DJ 243 C: DJ 243 (Mărășești) – Voinești, km 0+000 – 5+102 (L = 5,102 km) "	150.000
124	- " Proiectare (PT + DDE) și execuție - Reabilitare și modernizare drum județean DJ 244 L: DJ 244 D (Tăbălăiești) – Averești, km 0+000 – 2+500 (L = 2,500 km) "	150.000
125	- " Proiectare (PT + DDE) și execuție - Reabilitare și modernizare drum județean DJ 244 I: Murgeni (DN 24 A) – Sărățeni – Mălușteni – DC 67, km 4+600 – 9+100 (L = 4,500 km) "	150.000
126	- " Proiectare (PT + DDE) și execuție - Reabilitare și modernizare drum județean DJ 244 M: DN 24 (Crasna) – Albești – Idrici de Sus – DJ 244 A (Idrici de Sus), km 8+680 – 12+180 (L = 3,500 km) "	150.000
127	- " Proiectare (PT + DDE) și execuție - Reabilitare și modernizare drum județean DJ 245 E: DN 24 (Bulboaca) – Zizinca – Deleni – Moreni – DJ 245 L (Costești), km 1+600 – 3+000; km 4+000 – 4+200 (L = 1,600 km) "	150.000
128	- " Proiectare (PT + DDE) și execuție - Reabilitare și modernizare drum județean DJ 245 E: DN 24 (Bulboaca) – Zizinca – Deleni – Moreni – DJ 245 L (Costești), km 11+035 – 14+635 (L = 3,600 km) "	150.000
129	- " Proiectare (PT + DDE) și execuție - Reabilitare și modernizare drum județean DJ 246 A: DN 24 (Moara Domnească) – Ferești – Bereasa – DJ 247 (Tătărăni), km 1+311 – 5+834 (L = 4,523 km) "	150.000
130	- " Proiectare (PT + DDE) și execuție - Reabilitare și modernizare drum județean DJ 248 A: Limită județ Iași – Siliștea – Huc – Plopoasa – Rafaila – Buda – DJ 207 E (Oșești), km 60+325 – 61+825 (L = 1,500 km) "	150.000
131	C. Alte cheltuieli de investiții, din care :	1.998.065
132	- 71.01 Active fixe	1.535.500
133	- 71.03 Reparații capitale aferente activelor fixe	462.565
134	- Reparații pod pe DJ 244 I, peste pârâul Sărățeni, localitatea Sărățeni	462.565
135	87.02 ALTE ACȚIUNI ECONOMICE	648.000
136	- Consiliul județean Vaslui	648.000
137	C. Alte cheltuieli de investiții, din care:	648.000
138	- 56.08 Programe Instrumentul European de Vecinătate și Perteneriat (ENP), din care: Proiect: "Energia valoare transfrontalieră"	395.000
139	- 71.01 Active fixe	253.000

LISTA

poziției "Alte cheltuieli de investiții" cu finanțare din bugetul local al județului pe anul 2016

Rectificarea a II - a

U.M.=lei

Nr. crt.	Nominalizarea achizițiilor de bunuri și a altor cheltuieli de investiții	U.M	Canti-tate	Preț unitar	Valoare
1	TOTAL CHELTUIELI, din care:	x	x	x	11.879.574
2	71.01 Active fixe	x	x	x	8.334.597
3	71.03 Reparații capitale	x	x	x	1.512.565
4	56. Proiecte cu finanțare din Fonduri externe nerambursabile (FEN) postaderare	x	x	x	2.032.412
5	51.02 AUTORITĂȚI PUBLICE	x	x	x	950.100
6	- 71.01 Active fixe	x	x	x	873.000
7	- 56.16 Alte facilități și instrumente postaderare	x	x	x	77.100
8	-Consiliul Județean Vaslui, din care :	x	x	x	950.100
9	- 56.16 Alte facilități și instrumente postaderare	x	x	x	77.100
10	- Proiect: " Europe Direct - 2016"	lei	x	x	77.100
11	- 71.01 Active fixe	x	x	x	873.000
12	- Servicii si lucrări pentru autorizare la incendiu, la CRAV Vaslui	lei	x	x	200.000
13	- software	buc	2	7.000	14.000
14	- sistem sonorizare, discuții și videoproiecție	buc	1	57.000	57.000
15	- server	buc	1	24.000	24.000
16	- calculatoare	buc	10	3.000	30.000
17	- Elaborarea documentației tehnico-economice pentru obiectivul "Creșterea eficienței energetice a Palatului Administrativ al Județului Vaslui" inclusiv taxe, avize si acorduri	lei	x	x	255.000
18	- materiale promovare județ	lei	x	x	100.000
19	- program informatic de elaborare, analiză și calcul documentație tehnico-economică	buc	1	13.000	13.000
20	- autoturism	buc	1	70.000	70.000
21	- soft inventariere Domeniu Public și Privat	buc	1	50.000	50.000
22	- SF și proiectare pentru obiectivul "Amenajare arhivă"	lei	x	x	60.000
23	60.02 APĂRARE	x	x	x	100.560
24	- 71.01 Active fixe	x	x	x	100.560
25	-Consiliul județean Vaslui (Centrul militar)	x	x	x	97.000
26	- 71.01 Active fixe	x	x	x	97.000
27	- autoturism	buc	1	70.000	70.000
28	- echipament detectare alarmare fum	buc	1	5.000	5.000
29	- sistem supraveghere video	buc	1	10.000	10.000
30	- calculatoare	buc	4	3.000	12.000
31	- Consiliul județean Vaslui (Structură Teritorială pentru Probleme Speciale Vaslui)	x	x	x	3.560
32	- 71.01 Active fixe	x	x	x	3.560
33	- licență antivirus	buc	2	280	560
34	- copiator	buc	1	3.000	3.000

Nr. crt.	Nominalizarea achizițiilor de bunuri și a altor cheltuieli de investiții	U.M	Canti-tate	Preț unitar	Valoare
35	61.02 ORDINE PUBLICĂ ȘI SIGURANȚĂ NAȚIONALĂ	x	x	x	543.000
36	- 71.01 Active fixe	x	x	x	243.000
37	- 71.03 Reparații capitale	x	x	x	300.000
38	- Inspectoratul pentru situații de urgență Vaslui	x	x	x	243.000
39	- 71.01 Active fixe	x	x	x	243.000
40	- elevator auto	buc	1	20.000	20.000
41	- autospecială cautare-salvare	buc	1	223.000	223.000
42	- Consiliul Județean Vaslui	x	x	x	300.000
43	- 71.03 Lucrări de reparații capitale la clădirea administrativă Poligon - Delea	x	x	x	300.000
44	65.02 ÎNVĂȚĂMÂNT	x	x	x	1.948.212
45	- 71.01 Active fixe	x	x	x	295.000
46	- 71.03 - Reparații capitale	x	x	x	100.000
47	- 56. Proiecte cu finanțare din Fonduri externe nerambursabile (FEN) postaderare	x	x	x	1.553.212
48	-Consiliul județean Vaslui, din care:	x	x	x	1.753.212
49	- 56. Proiecte cu finanțare din Fonduri externe nerambursabile (FEN) postaderare	x	x	x	1.553.212
50	- 56.01 Programe din Fondul European de Dezvoltare Regională (FEDR) din care:	x	x	x	781.747
51	- Proiect : Centrul pentru Educație Incluzivă Negrești - Cheltuieli neeligibile	lei	x	x	781.747
52	- 56.17 Mecanismul Financiar SEE	x	x	x	771.465
53	- Proiect: "Școala te face Om"	lei	x	x	771.465
54	- 71.01 Active fixe	x	x	x	200.000
55	- Reabilitarea, modernizarea si dotarea Liceului Tehnologic Special "Sf. Ecaterina Huși " inclusiv taxe și acorduri	lei	x	x	100.000
56	- Creșterea eficienței energetice a imobilului C.S.E.I "Elisabeta Polihroniade"	lei	x	x	100.000
57	Centru Județean de Resurse și Asistență Educațională Vaslui	x	x	x	60.000
58	- 71.01 Active fixe	x	x	x	60.000
59	- autoturism	buc	1	60.000	60.000
60	Centrului Școlar de Educație Incluzivă Negrești	x	x	x	10.000
61	- 71.01 Active fixe	x	x	x	10.000
62	- Racordare la gaz a cantinei	lei	x	x	10.000
63	Liceul Tehnologic Special "Sfanta Ecaterina" Huși	x	x	x	125.000
64	- 71.01 Active fixe	x	x	x	25.000
65	- mașină de gătit profesională	buc	1	15.000	15.000
66	- sistem de ventilație/hote profesionale	buc	1	10.000	10.000
67	- 71.03 - Reparații capitale - Inlocuirea instalațiilor sanitare și electrice în cămin"	x	x	x	100.000
68	66.02 SĂNĂTATE	x	x	x	1.310.000
69	- 71.01 Active fixe	x	x	x	1.060.000
70	- 71.03 Reparații capitale	x	x	x	250.000
71	-Consiliul județean Vaslui, din care:	x	x	x	1.060.000
72	- 71.01 Active fixe	x	x	x	1.060.000
73	- Dirigiențe șantier pentru obiectivul de investiții " Construire clădire grup electrogen la Spitalul Județean de Urgență Vaslui"	lei	x	x	1.000
74	- Elaborare Relevee Corp C la Spitalul Județean de Urgență Vaslui	lei	x	x	30.000

Nr. crt.	Nominalizarea achizițiilor de bunuri și a altor cheltuieli de investiții	U.M	Canti-tate	Preț unitar	Valoare
75	- Elaborare documentație tehnico-economică "Închidere ferestre și ventilație mecanică holuri Corp C la Spitalul Județean de Urgență Vaslui"	lei	x	x	10.000
76	- Finalizare expertiză tehnică pentru cerința esențială "Securitate la incendiu" pentru Spitalul Județean de Urgență Vaslui, corp A-B-C	lei	x	x	5.500
77	- Verificare tehnică la proiect tehnic "Reabilitarea, modernizarea și echiparea Spitalului Județean de Urgență Vaslui"	lei	x	x	10.000
78	- Taxe, avize și acorduri pentru obiectivul "Construcție clădire nouă în vedere organizării Ambulatoriului integrat și desfășurării activității administrative la Spitalul Județean de Urgență Vaslui"	lei	x	x	1.000
79	- Taxă CSC pentru obiectivul "Optimizare alimentare cu apă caldă de consum pentru realizarea unui proiect de panouri solare la Spitalul Județean de Urgență Vaslui"	lei	x	x	2.500
80	- apartamente	buc	5	200.000	1.000.000
81	- 71.03 Reparații capitale	x	x	x	250.000
82	- Lucrări de reparații capitale la Policlinica Stomatologică Vaslui	lei	x	x	250.000
83	67.02 CULTURĂ, RECREERE ȘI RELIGIE	x	x	x	960.900
84	- 71.01 Active fixe	x	x	x	560.900
85	- 71.03 - Reparații capitale	x	x	x	400.000
86	-Consiliul județean Vaslui, din care:	x	x	x	441.400
87	- 71.01 Active fixe	x	x	x	441.400
88	- Elaborare documentație tehnico-economică - obiectiv "Restaurarea și valorificarea obiectivului de patrimoniu Mănăstirea Parvești"	lei	x	x	100.000
89	- Elaborare documentație tehnico-economică - obiectiv "Restaurarea și valorificarea obiectivului de patrimoniu - Conacul Rosetti-Balș, Pribești, com Codăești"	lei	x	x	100.000
90	- Elaborare documentație tehnico-economică - obiectiv "Reabilitare și dotare Muzeul Pârvan - Casa Sturdza Bîrlad"	lei	x	x	50.000
91	- Realizare plan de marketing - obiectiv "Reabilitare și dotare Muzeul Pârvan - Casa Sturdza Bîrlad"	lei	x	x	12.000
92	- Elaborare documentație tehnico-economică obiectiv "Complex Muzeal Satul Românesc"	lei	x	x	150.000
93	- Proiectare, determinare și evaluare lucrări de remediere la obiectivul " Reabilitarea Centrului Cultural-Istoric al Municipiului Bîrlad"	lei	x	x	24.000
94	- Documentații cadastrale la teren și construcții - " Casa Sturdza" Bîrlad și la imobilul din str. Republicii nr.235, Bîrlad	lei	x	x	5.400
95	-Biblioteca Județeană "N. M. Spătarul" Vaslui	x	x	x	519.500
96	- 71.01 Active fixe	x	x	x	119.500
97	- SF Reabilitarea/modernizarea și dotarea sălilor de imprumut	lei	x	x	8.000
98	- copiator	buc	1	25.000	25.000
99	- instalație de dehumidificare	buc	4	7.500	30.000
100	- sistem imprimare carduri	buc	1	10.000	10.000
101	- sistem de climatizare	buc	10	3.000	30.000
102	- cameră video	buc	2	6.000	12.000
103	- aparat îndosariat	buc	1	4.500	4.500
104	- 71.03 Reparații capitale	x	x	x	400.000
105	- Reparații capitale la acoperișul clădirii	lei	x	x	200.000
106	- Reparații capitale la fațada clădirii	lei	x	x	200.000
107	68.02. ASIGURĂRI ȘI ASISTENȚĂ SOCIALĂ	x	x	x	1.246.737

Nr. crt.	Nominalizarea achizițiilor de bunuri și a altor cheltuieli de investiții	U.M	Canti-tate	Preț unitar	Valoare
108	- 71.01 Active fixe	x	x	x	1.239.637
109	- 56.01 Programe din Fondul European de Dezvoltare Regională (FEDR)	x	x	x	7.100
110	-Consiliul județean Vaslui, din care:	x	x	x	329.895
111	- 71.01 Active fixe	x	x	x	322.795
112	- Elaborare documentație tehnico-economică la obiectivul "Creșterea eficienței energetice a imobilului Centru de plasament Elena Farago Bîrlad"	lei	x	x	60.000
113	- Elaborarea documentației tehnico-economică la obiectivul Creșterea eficienței energetice a imobilului "Complex de servicii comunitare nr. 2 Bîrlad"	lei	x	x	95.000
114	- Elaborarea documentației tehnico-economică la obiectivul "Centrul comunitar integrat socio-medical Ghermănești"	lei	x	x	150.000
115	- Servicii Dirigenției de șantier aferente obiectivului "Reabilitare, modernizare, dezvoltare și echipare Centrul de asistență medico-socială Codăești"	lei	x	x	3.995
116	- Documentații cadastrale la teren și construcții "Centrul Respiro Ghermănești", "Centrul de îngrijire adulți Rînzești", "Centrul de recuperare și reabilitare persoane cu handicap Rîsești", Centrul de îngrijire persoane vârstnice Giurcani" și "Complex de servicii comunitare nr. 2 Bîrlad"	lei	x	x	13.800
117	- 56.01 Programe din Fondul European de Dezvoltare Regională (FEDR) din care:	x	x	x	7.100
118	- "Reabilitare, modernizare, dezvoltare și echipare Centrul de asistență medico - socială Codăești" - cheltuieli neeligibile	x	x	x	7.100
119	- taxe legale	lei	x	x	4.148
120	- publicitate	lei	x	x	2.952
121	- Direcția generală de asistență socială și protecția copilului Vaslui	x	x	x	916.842
122	- 71.01 Active fixe	x	x	x	916.842
123	- mașină de spălat industrială	buc	5	8.500	42.500
124	- mașină de gătit	buc	5	9.500	47.500
125	- mașină de gătit cu 6 plite electrice și cuptor electric	buc	2	9.500	19.000
126	- uscător industrial de rufe	buc	5	3.000	15.000
127	- aparat multifuncțional	buc	2	3.000	6.000
128	- Intocmire documentație pentru obținerea autorizației de securitate la incendiu	lei	x	x	786.842
129	70.02. LOCUINȚE, SERVICII ȘI DEZVOLTARE PUBLICĂ	x	x	x	175.000
130	- 71.01 Active fixe	x	x	x	175.000
131	- Consiliul județean Vaslui, din care :	x	x	x	175.000
132	- 71.01 Active fixe	x	x	x	175.000
133	- elaborare hărți de risc natural pentru cutremure și alunecări de teren	lei	x	x	175.000
134	74.02. PROTECȚIA MEDIULUI	x	x	x	1.999.000
135	- 71.01 Active fixe	x	x	x	1.999.000
136	- Consiliul județean Vaslui, din care :	x	x	x	1.999.000
137	- 71.01 Active fixe	x	x	x	1.999.000
138	- Proiect: " Reabilitarea sistemului de alimentare cu apă, a sistemului de canalizare și a stațiilor de epurare a apelor uzate din municipiile Vaslui, Bîrlad, Huși și orașul Negrești - Etapa I, județul Vaslui", din care:	x	x	x	72.745
139	- consultanță	lei	x	x	17.500
140	- audit	lei	x	x	29.930
141	- publicitate	lei	x	x	25.315

Nr. crt.	Nominalizarea achizițiilor de bunuri și a altor cheltuieli de investiții	U.M	Canti-tate	Preț unitar	Valoare
142	- Proiect: " Reabilitarea sistemului de alimentare cu apă, a sistemului de canalizare și a stațiilor de epurare a apelor uzate din municipiile Vaslui, Bîrlad, Huși și orașul Negrești - Etapa II, județul Vaslui", din care:	x	x	x	75.100
143	- consultanță	lei	x	x	17.500
144	- audit	lei	x	x	31.200
145	- publicitate	lei	x	x	26.400
146	- Proiect: " Reabilitarea sistemului de alimentare cu apă, a sistemului de canalizare și a stațiilor de epurare a apelor uzate din municipiile Vaslui, Bîrlad, Huși și orașul Negrești - Etapa a II-a, județul Vaslui. Municipiul Huși, Obiect: Reabilitarea stațiilor de pompare ape uzate", din care:	x	x	x	100.000
147	- servicii de proiectare	lei	x	x	100.000
148	- Rambursare prefinanțare neutilizată la proiect: "Sistem integrat de management al deșeurilor solide în județul Vaslui"				1.751.155
149	84.02. TRANSPORTURI	x	x	x	1.998.065
150	-Consiliul județean Vaslui	x	x	x	1.998.065
151	- 71.01 Active fixe	x	x	x	1.535.500
152	- Elaborarea documentației tehnico-economică pentru obiectivul "Reabilitare și modernizare drum strategic județean Bîrlad - Laza - Codăești (DJ 245, DJ 245M, DJ 247, DJ 246)	lei	x	x	662.400
153	- Proiectare, determinare și evaluare lucrări de remediere în contul garanției de buna execuție la obiectivul "Reabilitare și modernizare Drum județean DJ 244B Crețeștii de Sus-Murgeni	lei	x	x	60.000
154	- Taxe C.S.C. pentru drumuri județene	lei	x	x	150.000
155	- Taxe I.S.C. pentru drumuri județene	lei	x	x	200.000
156	- Dirigenție de șantier pentru drumuri județene	lei	x	x	400.000
157	- Obiectiv: " Reabilitare și modernizare Drum județean DJ 244 B", din care:	lei	x	x	3.100
158	- servicii de realizare plăci permanente pentru semnalizare obiectiv	lei	x	x	3.100
159	- Documentații cadastrale la drumuri județene	lei	x	x	60.000
160	71.03 Reparații capitale aferente activelor fixe	x	x	x	462.565
161	- Reparații pod pe DJ 244 I, peste pârâul Sărățeni, sat Sărățeni, km.4+400, județul Vaslui	lei	x	x	462.565
162	87.02 ALTE ACȚIUNI ECONOMICE	x	x	x	648.000
163	- 71.01 Active fixe	x	x	x	253.000
164	- 56.08 Programe Instrumentul European de Vecinătate și Perteneriat (ENP)	x	x	x	395.000
165	-Consiliul județean Vaslui	x	x	x	648.000
166	- 56.08 Programe Instrumentul European de Vecinătate și Perteneriat (ENP)	x	x	x	395.000
167	- Proiect: "Energia valoare transfrontalieră"	lei	x	x	395.000
168	- 71.01 Active fixe	x	x	x	253.000
169	- Elaborare documentație tehnico - economică pentru obiectivul "Parc științific și tehnologic Vaslui"	lei	x	x	250.000
170	- "Raport de Evaluare privind concesionarea Livezii din localitatea Emil Racoviță, com. Dănești"	lei	x	x	3.000