

HOTĂRÂREA Nr. 75 / 2016

privind rectificarea a II-a a bugetului instituțiilor publice și activităților finanțate integral sau parțial din venituri proprii pe anul 2016

având în vedere:

- Raportul Președintelui Consiliului Județean Vaslui;
- Hotărârea Consiliului județean Vaslui nr. 74 /11.04.2016 privind rectificarea bugetului

local al județului Vaslui pe anul 2016;

în conformitate cu dispozițiile art. 19 alin. (2) din Legea nr. 273/2006 privind finanțele publice locale, cu modificările și completările ulterioare;

în temeiul prevederilor art. 91 alin. (3), lit. „a” și art. 97 din Legea nr. 215/2001 privind administrația publică locală, republicată, cu modificările și completările ulterioare,

Consiliul Județean Vaslui

HOTĂRĂȘTE :

Art.1.- La partea de venituri a bugetului instituțiilor publice și activităților finanțate integral sau parțial din venituri proprii pe anul 2016, așa cum a fost aprobat prin Hotărârea Consiliului Județean Vaslui nr. 53/17.03.2016 privind rectificarea bugetului instituțiilor publice și activităților finanțate integral sau parțial din venituri proprii pe anul 2016, se aprobă următoarele influențe:

- lei-

+ 90.000

VENITURI TOTALE:

din care:

- subvenții de la alte administrații

+ 90.000

Art.2.- La partea de cheltuieli a bugetului instituțiilor publice și activităților finanțate integral sau parțial din venituri proprii pe anul 2016, așa cum a fost aprobat prin Hotărârea Consiliului Județean Vaslui nr. 53/17.03.2016 privind rectificarea bugetului instituțiilor publice și activităților finanțate integral sau parțial din venituri proprii pe anul 2016, se aprobă următoarele influențe:

- lei-

+ 90.000

CHELTUIELI TOTALE:

din care:

- cheltuieli de personal
- bunuri și servicii
- cheltuieli de capital

- 500

- 4.500

+ 95.000

Art.3.- (1) Sinteza bugetului instituțiilor publice și activităților finanțate integral sau parțial din venituri proprii se prezintă în anexa nr. 1.

(2) Detalierea cheltuielilor bugetului instituțiilor publice și activităților finanțate integral sau parțial din venituri proprii, pe capitole și articole, este prevăzută în anexa nr. 2, iar defalcarea cheltuielilor pe beneficiari de credite bugetare este prevăzută în anexa nr. 3.

Art.4.- Cheltuielile la capitolul “sănătate” se suplimentează cu suma de 75.000 lei, la cheltuieli de capital pentru Spitalul Județean de Urgență Vaslui.

Art.5.- Cheltuielile la capitolul “asigurări și asistență socială”, se suplimentează cu suma de 15.000 lei la cheltuieli de capital pentru Centrul de asistență medico-socială Băcești.

Art.6.- Detalierea bugetului Spitalului județean de urgență Vaslui este redată în anexele nr. 4-4c.

Art.7.- Detalierea bugetului Muzeului “Vasile Pârvan” Bîrlad este redată în anexele nr. 5-5b.

Art.8.- Detalierea bugetelor Centrelor de asistență medico-socială Băcești și Codăești sunt redade în anexele nr. 6-7b.


8b. **Art.9.-** Detalierea bugetului Camerei Agricole Județene Vaslui este redată în anexele nr. 8-

Art.10.- Lista sinteză a cheltuielilor de capital, cu desfășurarea atât fizică precum și valorică, se prezintă în anexele nr. 9-9a.

Art.11.- Anexele nr. 1-9a fac parte integrantă din prezenta hotărâre.

Vaslui, 11 aprilie 2016

PREȘEDINTE,
Dumitru Buzatu



Contrasemnează:
Secretarul județului Vaslui,
Diana-Elena Ursulescu

A handwritten signature in black ink, appearing to read 'Diana-Elena Ursulescu', is written over the printed name.

S I N T E Z A

bugetului instituțiilor publice și activităților finanțate integral sau parțial din venituri proprii, pe anul 2016

Rectificarea a II - a

UM=lei

SPECIFICAȚIE	Program aprobat	Influențe +,-	Program rectificat
A. TOTAL VENITURI	110.058.256	90.000	110.148.256
I. VENITURI CURENTE	92.831.258	0	92.831.258
C. VENITURI NEFISCALE	92.831.258	0	92.831.258
C1. VENITURI DIN PROPRIETATE	2.800	0	2.800
30.10 Venituri din proprietate	2.800	0	2.800
30.10.05 Venituri din concesiuni și închirieri	2.800	0	2.800
C.2 VÂNZĂRI DE BUNURI ȘI SERVICII	92.828.458	0	92.828.458
33.10 Venituri din prestări servicii și alte activități	92.811.028	0	92.811.028
33.10.08 Venituri din prestări servicii	422.000	0	422.000
33.10.13 Contribuția de întreținere a persoanelor asistate	704.000	0	704.000
33.10.16 Venituri din valorificarea produselor obținute din activitatea proprie sau anexă	3.000	0	3.000
33.10.21 Venituri din contracte încheiate cu casele de asigurări sociale de sănătate	69.910.376	0	69.910.376
33.10.30 Venituri din contractele încheiate cu direcțiile de sănătate publică alocate de la bugetul de stat	14.676.652	0	14.676.652
33.10.31 Venituri din contractele încheiate cu direcțiile de sănătate publică din sume alocate din veniturile proprii ale Ministerului Sănătății	4.200.000	0	4.200.000
33.10.32 Venituri din contractele încheiate cu instituțiile de medicină legală	1.500.000	0	1.500.000
33.10.50 Alte venituri din prestări de servicii și alte activități	1.395.000	0	1.395.000
35.10 Amenzi, penalități și confiscări	500	0	500
35.10.50 Alte amenzi, penalități și confiscări	500	0	500
36.10 Diverse venituri	1.930	0	1.930
36.10.32 Sume provenite din finanțarea bugetară a anilor precedenți	1.930	0	1.930
36.10.32.03 Sume provenite din finanțarea bugetară a anilor precedenți aferente secțiunii de funcționare	1.930	0	1.930
37.10 Transferuri voluntare, altele decât subvențiile	15.000	0	15.000
37.10.01 Donații și sponsorizări	15.000	0	15.000
37.10.03 Vărsăminte din secțiunea de funcționare pentru finanțarea secțiunii de dezvoltare a bugetului	-88.700	-5.000	-93.700
37.10.04 Vărsăminte din secțiunea de funcționare	88.700	5.000	93.700
III. OPERATIUNI FINANCIARE	1.766.951	0	1.766.951
40.10.15 Sume utilizate din excedentul anului precedent pentru efectuarea de cheltuieli, din care:	1.766.951	0	1.766.951
40.10.15.01 Sume utilizate de administrațiile locale din excedentul anului precedent pentru secțiunea de funcționare	1.766.951	0	1.766.951

SPECIFICAȚIE	Program aprobat	Influențe +,-	Program rectificat
IV. SUBVENȚII	15.460.047	90.000	15.550.047
42.10 Subvenții de la bugetul de stat	1.500	0	1.500
42.10.43 Subvenții primite de instituțiile publice și activitățile finanțate integral sau parțial din venituri proprii în cadrul programelor FEGA implementate de APIA	1.500	0	1.500
43.10 Subvenții de la alte administrații	15.458.547	90.000	15.548.547
43.10.09 Subvenții pentru instituțiile publice	11.771.472	0	11.771.472
43.10.10 Subvenții din bugetele locale pentru finanțarea cheltuielilor curente din domeniul sănătății	35.000	0	35.000
43.10.14 Subvenții din bugetele locale pentru finanțarea cheltuielilor de capital din domeniul sănătății	908.150	75.000	983.150
43.10.15 Subvenții de la bugetul de stat pentru finanțarea camerelor agricole	495.000	0	495.000
43.10.19 Subvenții pentru instituțiile publice destinate secțiunii de dezvoltare	2.248.925	15.000	2.263.925
SECȚIUNEA DE FUNCȚIONARE	106.812.481	-5.000	106.807.481
I. VENITURI CURENTE	92.742.558	-5.000	92.737.558
C. VENITURI NEFISCALE	92.742.558	-5.000	92.737.558
C1. VENITURI DIN PROPRIETATE	2.800	0	2.800
30.10 Venituri din proprietate	2.800	0	2.800
30.10.05 Venituri din concesiuni și închirieri	2.800	0	2.800
C.2 VÂNZĂRI DE BUNURI ȘI SERVICII	92.739.758	-5.000	92.734.758
33.10 Venituri din prestări servicii și alte activități	92.811.028	0	92.811.028
33.10.08 Venituri din prestări servicii	422.000	0	422.000
33.10.13 Contribuția de întreținere a persoanelor asistate	704.000	0	704.000
33.10.16 Venituri din valorificarea produselor obținute din activitatea proprie sau anexă	3.000	0	3.000
33.10.21 Venituri din contracte încheiate cu casele de asigurări sociale de sănătate	69.910.376	0	69.910.376
33.10.30 Venituri din contractele încheiate cu direcțiile de sănătate publică alocate de la bugetul de stat	14.676.652	0	14.676.652
33.10.31 Venituri din contractele încheiate cu direcțiile de sănătate publică din sume alocate din veniturile proprii ale Ministerului Sănătății	4.200.000	0	4.200.000
33.10.32 Venituri din contractele încheiate cu instituțiile de medicină legală	1.500.000	0	1.500.000
33.10.50 Alte venituri din prestări de servicii și alte activități	1.395.000	0	1.395.000
35.10 Amenzi, penalități și confiscări	500	0	500
35.10.50 Alte amenzi, penalități și confiscări	500	0	500
36.10 Diverse venituri	1.930	0	1.930
36.10.32 Sume provenite din finanțarea bugetară a anilor precedenți	1.930	0	1.930
36.10.32.03 Sume provenite din finanțarea bugetară a anilor precedenți aferente secțiunii de funcționare	1.930	0	1.930
37.10 Transferuri voluntare, altele decât subvențiile	-73.700	-5.000	-78.700
37.10.01 Donații și sponsorizări	15.000	0	15.000
37.10.03 Vărsăminte din secțiunea de funcționare pentru finanțarea secțiunii de dezvoltare a bugetului	-88.700	-5.000	-93.700

SPECIFICAȚIE	Program aprobat	Influențe +,-	Program rectificat
III. OPERATIUNI FINANCIARE	1.766.951	0	1.766.951
40.10.15 Sume utilizate din excedentul anului precedent pentru efectuarea de cheltuieli, din care:	1.766.951	0	1.766.951
40.10.15.01 Sume utilizate de administrațiile locale din excedentul anului precedent pentru secțiunea de funcționare	1.766.951	0	1.766.951
IV. SUBVENȚII	12.302.972	0	12.302.972
42.10 Subvenții de la bugetul de stat	1.500	0	1.500
42.10.43 Subvenții primite de instituțiile publice și activitățile finanțate integral sau parțial din venituri proprii în cadrul programelor FEAGA implementate de APIA	1.500	0	1.500
43.10 Subvenții de la alte administrații	12.301.472	0	12.301.472
43.10.09 Subvenții pentru instituțiile publice	11.771.472	0	11.771.472
43.10.10 Subvenții din bugetele locale pentru finanțarea cheltuielilor curente din domeniul sănătății	35.000	0	35.000
43.10.15 Subvenții de la bugetul de stat pentru finanțarea camerelor agricole	495.000	0	495.000
SECȚIUNEA DE DEZVOLTARE	3.245.775	95.000	3.340.775
C. VENITURI NEFISCALE	88.700	5.000	93.700
C.2 VÂNZĂRI DE BUNURI ȘI SERVICII	88.700	5.000	93.700
37.10 Transferuri voluntare, altele decât subvențiile	88.700	5.000	93.700
37.10.04 Vărsăminte din secțiunea de funcționare	88.700	5.000	93.700
IV. SUBVENȚII	3.157.075	90.000	3.247.075
43.10 Subvenții de la alte administrații	3.157.075	90.000	3.247.075
43.10.14 Subvenții din bugetele locale pentru finanțarea cheltuielilor de capital din domeniul sănătății	908.150	75.000	983.150
43.10.19 Subvenții pentru instituțiile publice destinate secțiunii de dezvoltare	2.248.925	15.000	2.263.925
TOTAL CHELTUIELI	110.058.256	90.000	110.148.256
SECȚIUNEA DE FUNCȚIONARE	106.812.481	-5.000	106.807.481
01. CHELTUIELI CURENTE	106.812.481	-5.000	106.807.481
10. Cheltuieli de personal	69.840.854	-500	69.840.354
20. Bunuri și servicii	36.806.627	-4.500	36.802.127
59. Alte cheltuieli	165.000	0	165.000
59.01 Burse	120.000	0	120.000
59.22 Acțiuni cu caracter științific și social-cultural	45.000	0	45.000
SECȚIUNEA DE DEZVOLTARE	3.245.775	95.000	3.340.775
70. CHELTUIELI DE CAPITAL	3.245.775	95.000	3.340.775
71. Active nefinanciare	3.245.775	95.000	3.340.775
71.01 Active fixe	2.116.296	95.000	2.211.296
71.03 Reparații capitale aferente activelor fixe	1.129.479	0	1.129.479

DETALIEREA
pe capitole și articole a cheltuielilor bugetului instituțiilor publice și activităților finanțate integral sau
parțial din venituri proprii, pe anul 2016
Rectificarea a II - a

UM=lei


SPECIFICAȚIE	Program aprobat	Influențe +,-	Program rectificat
TOTAL CHELTUIELI	110.058.256	90.000	110.148.256
SECȚIUNEA DE FUNCȚIONARE	106.812.481	-5.000	106.807.481
01.CHELTUIELI CURENTE	106.812.481	-5.000	106.807.481
10. Cheltuieli de personal	69.840.854	-500	69.840.354
20. Bunuri și servicii	36.806.627	-4.500	36.802.127
59. Alte cheltuieli	165.000	0	165.000
59.01 Burse	120.000	0	120.000
59.22 Acțiuni cu caracter științific și social-cultural	45.000	0	45.000
SECȚIUNEA DE DEZVOLTARE	3.245.775	95.000	3.340.775
70. CHELTUIELI DE CAPITAL	3.245.775	95.000	3.340.775
71. Active nefinanciare	3.245.775	95.000	3.340.775
71.01 Active fixe	2.116.296	95.000	2.211.296
71.03 Reparații capitale aferente activelor fixe	1.129.479	0	1.129.479
54.10 ALTE SERVICII PUBLICE GENERALE			
TOTAL CHELTUIELI	861.800	0	861.800
SECȚIUNEA DE FUNCȚIONARE	851.300	0	851.300
01.CHELTUIELI CURENTE	851.300	0	851.300
10. Cheltuieli de personal	741.800	0	741.800
10.01 Cheltuieli salariale în bani	603.000	0	603.000
10.03 Contribuții	138.800	0	138.800
10.03.01 Contribuții de asigurări sociale de stat	96.000	0	96.000
10.03.02 Contribuții de asigurări șomaj	3.100	0	3.100
10.03.03 Contribuții de asigurări sociale de sănătate	32.000	0	32.000
10.03.04 Contribuții de asigurări pentru accidente de muncă și boli profesionale	1.000	0	1.000
10.03.06 Contribuții pt.concedii și indemnizații 0,85%	6.700	0	6.700
20. Bunuri și servicii	109.500	0	109.500
20.01 Bunuri și servicii	88.450	0	88.450
20.05 Bunuri de natura obiectelor de inventar	600	0	600
20.06 Deplasări, detașări, transferări	9.450	0	9.450
20.11 Cărți, publicații și materiale documentare	1.500	0	1.500
20.14 Protecția muncii	4.500	0	4.500
20.30 Alte cheltuieli	5.000	0	5.000
SECȚIUNEA DE DEZVOLTARE	10.500	0	10.500
70. CHELTUIELI DE CAPITAL	10.500	0	10.500
71. Active nefinanciare	10.500	0	10.500
71.01 Active fixe	10.500	0	10.500
171.01.03 Mobilier, aparatură birotică, alte active corporale	6.500	0	6.500
171.01.30 Alte active fixe	4.000	0	4.000

SPECIFICAȚIE	Program aprobat	Influențe +,-	Program rectificat
66.10 SĂNĂTATE			
TOTAL CHELTUIELI	96.340.370	75.000	96.415.370
SECȚIUNEA DE FUNCȚIONARE	95.432.220	0	95.432.220
01. CHELTUIELI CURENTE	95.432.220	0	95.432.220
10. Cheltuieli de personal	62.693.403	0	62.693.403
10.01 Cheltuieli salariale în bani	48.057.152	0	48.057.152
10.02 Cheltuieli salariale în natură	2.520.000	0	2.520.000
10.02.01 Tichete de masă	2.520.000	0	2.520.000
10.03 Contribuții	12.116.251	0	12.116.251
10.03.01 Contribuții de asigurări sociale de stat	8.742.151	0	8.742.151
10.03.02 Contribuții de asigurări somaj	238.300	0	238.300
10.03.03 Contribuții de asigurări sociale de sănătate	2.514.500	0	2.514.500
10.03.04 Contribuții de asigurări pentru accidente de muncă și boli profesionale	150.100	0	150.100
10.03.06 Contribuții pt.concedii și indemnizații 0,85%	471.200	0	471.200
20. Bunuri și servicii	32.618.817	0	32.618.817
20.01 Bunuri și servicii	9.168.815	0	9.168.815
20.02 Reparații curente	701.000	0	701.000
20.03 Hrană	1.606.000	0	1.606.000
20.04 Medicamente și materiale sanitare	20.393.000	0	20.393.000
20.05 Bunuri de natura obiectelor de inventar	456.330	0	456.330
20.06 Deplasări, detașări, transferări	22.050	0	22.050
20.09 Materiale de laborator	122.000	0	122.000
20.11 Cărți, publicații și materiale documentare	4.000	0	4.000
20.13 Pregătire profesională	42.100	0	42.100
20.14 Protecția muncii	15.522	0	15.522
20.30 Alte cheltuieli	88.000	0	88.000
59. Alte cheltuieli	120.000	0	120.000
59.01 Burse	120.000	0	120.000
SECȚIUNEA DE DEZVOLTARE	908.150	75.000	983.150
70. CHELTUIELI DE CAPITAL	908.150	75.000	983.150
71. Active nefinanciare	908.150	75.000	983.150
71.01 Active fixe	703.150	75.000	778.150
71.01.30 Alte active fixe	703.150	75.000	778.150
71.03 Reparații capitale aferente activelor fixe	205.000	0	205.000
67.10 CULTURĂ , RECREERE ȘI RELIGIE			
TOTAL CHELTUIELI	5.644.704	0	5.644.704
SECȚIUNEA DE FUNCȚIONARE	4.705.204	0	4.705.204
01. CHELTUIELI CURENTE	4.705.204	0	4.705.204
10. Cheltuieli de personal	3.128.754	0	3.128.754
10.01 Cheltuieli salariale în bani	2.556.473	0	2.556.473
10.03 Contribuții	572.281	0	572.281
10.03.01 Contribuții de asigurări sociale de stat	407.324	0	407.324
10.03.02 Contribuții de asigurări șomaj	12.095	0	12.095

SPECIFICAȚIE	Program aprobat	Influențe +,-	Program rectificat
10.03.03 Contribuții de asigurări sociale de sănătate	124.467	0	124.467
10.03.04 Contribuții de asigurări pentru accidente de muncă și boli profesionale	6.696	0	6.696
10.03.06 Contribuții pt.concedii și indemnizații 0,85%	21.699	0	21.699
20. Bunuri și servicii	1.531.450	0	1.531.450
20.01 Bunuri și servicii	1.087.000	0	1.087.000
20.02 Reparații curente	44.000	0	44.000
20.04 Medicamente și materiale sanitare	2.000	0	2.000
20.05 Bunuri de natura obiectelor de inventar	39.000	-5.000	34.000
20.06 Deplasări, detașări, transferări	19.000	0	19.000
20.09 Material de laborator	2.500	0	2.500
20.11 Cărți, publicații și materiale documentare	8.200	0	8.200
20.12 Consultanță și expertiză	2.500	0	2.500
20.13 Pregătire profesională	4.000	0	4.000
20.14 Protecția muncii	2.250	0	2.250
20.16 Studii și cercetări	20.000	0	20.000
20.30 Alte cheltuieli	301.000	5.000	306.000
59. Alte cheltuieli	45.000	0	45.000
59.22 Acțiuni cu caracter științific și social-cultural	45.000	0	45.000
SECȚIUNEA DE DEZVOLTARE	939.500	0	939.500
70. CHELTUIELI DE CAPITAL	939.500	0	939.500
71. Active nefinanciare	939.500	0	939.500
71.01 Active fixe	509.500	0	509.500
71.01.01 Construcții	10.000	0	10.000
71.01.02 Mașini, echipamente și mijloace de transport	255.000	0	255.000
71.01.03 Mobilier, aparatură birotică, alte active corporale	169.500	0	169.500
71.01.30 Alte active fixe	75.000	0	75.000
71.03 Reparații capitale aferente activelor fixe	430.000	0	430.000
68.10 ASIGURĂRI ȘI ASISTENȚĂ SOCIALĂ			
TOTAL CHELTUIELI	6.622.382	15.000	6.637.382
SECȚIUNEA DE FUNCȚIONARE	5.234.757	0	5.234.757
01. CHELTUIELI CURENTE	5.234.757	0	5.234.757
10. Cheltuieli de personal	2.783.497	0	2.783.497
10.01 Cheltuieli salariale în bani	2.233.186	0	2.233.186
10.03 Contribuții	550.311	0	550.311
10.03.01 Contribuții de asigurări sociale de stat	384.195	0	384.195
10.03.02 Contribuții de asigurări șomaj	12.199	0	12.199
10.03.03 Contribuții de asigurări sociale de sănătate	126.469	0	126.469
10.03.04 Contribuții de asigurări pentru accidente de muncă și boli profesionale	6.735	0	6.735
10.03.06 Contribuții pt.concedii și indemnizații 0,85%	20.713	0	20.713

SPECIFICAȚIE	Program aprobat	Influențe +,-	Program rectificat
20. Bunuri și servicii	2.451.260	0	2.451.260
20.01 Bunuri și servicii	1.169.500	13.000	1.182.500
20.02 Reparații curente	104.400	0	104.400
20.03 Hrana	746.000	-13.000	733.000
20.04 Medicamente și materiale sanitare	16.000	0	16.000
20.05 Bunuri de natura obiectelor de inventar	95.485	0	95.485
20.06 Deplasări, detașări, transferări	47.575	0	47.575
20.11 Cărți, publicații și materiale documentare	5.500	0	5.500
20.13 Pregătire profesională	23.800	0	23.800
20.14 Protecția muncii	81.000	0	81.000
20.30 Alte cheltuieli	162.000	0	162.000
SECȚIUNEA DE DEZVOLTARE	1.387.625	15.000	1.402.625
70. CHELTUIELI DE CAPITAL	1.387.625	15.000	1.402.625
71. Active nefinanciare	1.387.625	15.000	1.402.625
71.01 Active fixe	893.146	15.000	908.146
71.01.01 Construcții	298.513	0	298.513
71.01.02 Mașini, echipamente și mijloace de transport	402.793	0	402.793
71.01.03 Mobilier, aparatură birotică, alte active corporale	21.000	0	21.000
71.01.30 Alte active fixe	170.840	15.000	185.840
71.03 Reparații capitale aferente activelor fixe	494.479	0	494.479
83.10 AGRICULTURĂ, SILVICULTURĂ, PISCICULTURĂ ȘI VÂNĂTOARE			
TOTAL CHELTUIELI	589.000	0	589.000
SECȚIUNEA DE FUNCȚIONARE	589.000	-5.000	584.000
01 CHELTUIELI CURENTE	589.000	-5.000	584.000
10. Cheltuieli de personal	493.400	-500	492.900
10.01 Cheltuieli salariale în bani	402.874	-500	402.374
10.03 Contribuții	90.526	0	90.526
10.03.01 Contribuții de asigurări sociale de stat	63.633	0	63.633
10.03.02 Contribuții de asigurări șomaj	2.008	0	2.008
10.03.03 Contribuții de asigurări sociale de sănătate	20.871	0	20.871
10.03.04 Contribuții de asigurări pentru accidente de muncă și boli profesionale	603	0	603
10.03.06 Contribuții pt.concedii și indemnizații 0,85%	3.411	0	3.411
20. Bunuri și servicii	95.600	-4.500	91.100
20.01 Bunuri și servicii	23.100	6.100	29.200
20.06 Deplasări, detașări, transferări	2.000	-1.600	400
20.11 Cărți, publicații și materiale documentare	2.000	0	2.000
20.12 Consultanță și expertiză	12.000	-12.000	0
20.13 Pregătire profesională	12.000	0	12.000
20.30 Alte cheltuieli	44.500	3.000	47.500

SPECIFICAȚIE	Program aprobat	Influențe +,-	Program rectificat
SECȚIUNEA DE DEZVOLTARE	0	5.000	5.000
70. CHELTUIELI DE CAPITAL	0	5.000	5.000
71. Active nefinanciare	0	5.000	5.000
71.01 Active fixe	0	5.000	5.000
71.01.02 Mașini, echipamente și mijloace de transport	0	5.000	5.000



S I N T E Z A

cheltuielilor bugetului instituțiilor publice și activităților finanțate integral sau parțial din venituri proprii pe ordonatori de credite, pe anul 2016

Rectificarea a II - a

UM=lei

SPECIFICAȚIE	Program aprobat	Influențe +,-	Program rectificat
CHELTUIELI TOTALE, din care:	110.058.256	90.000	110.148.256
<i>Secțiunea de funcționare</i>	106.812.481	-5.000	106.807.481
<i>Secțiunea de dezvoltare</i>	3.245.775	95.000	3.340.775
54.10 ALTE SERVICII PUBLICE GENERALE	861.800	0	861.800
- Serviciul public comunitar de evidența persoanei Vaslui, din care:	861.800	0	861.800
<i>Secțiunea de funcționare</i>	851.300	0	851.300
<i>Secțiunea de dezvoltare</i>	10.500	0	10.500
66.10 SĂNĂTATE	96.340.370	75.000	96.415.370
- Spitalul de urgență județean Vaslui, din care:	94.112.967	75.000	94.187.967
<i>Secțiunea de funcționare</i>	93.204.817	0	93.204.817
<i>Secțiunea de dezvoltare</i>	908.150	75.000	983.150
- Centrul de asistență medico-socială Băcești, din care:	1.735.403	0	1.735.403
<i>Secțiunea de funcționare</i>	1.735.403	0	1.735.403
- Centrul de asistență medico-socială Codăești, din care:	492.000	0	492.000
<i>Secțiunea de funcționare</i>	492.000	0	492.000
67.10 CULTURA, RECREERE ȘI RELIGIE	5.644.704	0	5.644.704
-Muzeul "Ștefan cel Mare" Vaslui, din care:	2.128.987	0	2.128.987
<i>Secțiunea de funcționare</i>	1.436.987	0	1.436.987
<i>Secțiunea de dezvoltare</i>	692.000	0	692.000
-Muzeul "V.Pârvan" Bârlad, din care:	1.559.500	0	1.559.500
<i>Secțiunea de funcționare</i>	1.387.000	0	1.387.000
<i>Secțiunea de dezvoltare</i>	172.500	0	172.500

SPECIFICAȚIE	Program aprobat	Influențe +/-	Program rectificat
-Teatrul "V.I.Popa " Bârlad, din care:	1.956.217	0	1.956.217
<i>Secțiunea de funcționare</i>	1.881.217	0	1.881.217
<i>Secțiunea de dezvoltare</i>	75.000	0	75.000
68.10 ASIGURĂRI ȘI ASISTENȚĂ SOCIALĂ	6.622.382	15.000	6.637.382
-Centrul de asistență medico-socială Băcești, din care:	4.440.219	15.000	4.455.219
<i>Secțiunea de funcționare</i>	3.922.027	0	3.922.027
<i>Secțiunea de dezvoltare</i>	518.192	15.000	533.192
-Centrul de asistență medico-socială Codăești, din care:	2.182.163	0	2.182.163
<i>Secțiunea de funcționare</i>	1.312.730	0	1.312.730
<i>Secțiunea de dezvoltare</i>	869.433	0	869.433
83.10 AGRICULTURĂ, SILVICULTURĂ, PISCICULTURĂ ȘI VÂNĂTOARE	589.000	0	589.000
- Camera Agricolă a județului Vaslui, din care:	589.000	0	589.000
<i>Secțiunea de funcționare</i>	589.000	-5.000	584.000
<i>Secțiunea de dezvoltare</i>	0	5.000	5.000

la Hotărârea nr.75/ 11 aprilie 2016

B U G E T U L
Spitalului de urgență județean Vaslui, pe anul 2016

Centralizator
Rectificarea a II -a

CAP 66.10 Sănătate

UM=lei

SPECIFICAȚIE	Program aprobat	Influențe +,-	Program rectificat
TOTAL VENITURI	94.112.967	75.000	94.187.967
SECȚIUNEA DE FUNCȚIONARE	93.204.817	0	93.204.817
33.10.21 Venituri din contracte încheiate cu casele de asigurări sociale de sănătate	69.910.376	0	69.910.376
33.10.30 Venituri din contractele încheiate cu direcțiile de sănătate publică din sume alocate de la bugetul de stat	14.592.200	0	14.592.200
33.10.31 Venituri din contractele încheiate cu direcțiile de sănătate publică din sume alocate din veniturile proprii ale Ministerului Sănătății	4.200.000	0	4.200.000
33.10.32 Venituri din contractele încheiate cu instituțiile de medicină legală	1.500.000	0	1.500.000
33.10.50 Alte venituri din prestări de servicii și alte activități	1.395.000	0	1.395.000
40.10.15 Sume utilizate din excedentul anului precedent pentru efectuarea de cheltuieli, din care:	1.572.241	0	1.572.241
40.10.15.01 Sume utilizate de administrațiile locale din excedentul anului precedent pentru secțiunea de funcționare	1.572.241	0	1.572.241
43.10.10 Subvenții din bugetele locale pentru finanțarea cheltuielilor curente din domeniul sănătății	35.000	0	35.000
SECȚIUNEA DE DEZVOLTARE	908.150	75.000	983.150
43.10.14 Subvenții din bugetele locale pentru finanțarea cheltuielilor de capital din domeniul sănătății	908.150	75.000	983.150
TOTAL CHELTUIELI	94.112.967	75.000	94.187.967
SECȚIUNEA DE FUNCȚIONARE	93.204.817	0	93.204.817
01. CHELTUIELI CURENTE	93.204.817	0	93.204.817
10. Cheltuieli de personal	60.898.000	0	60.898.000
10.01 Cheltuieli salariale în bani	46.586.000	0	46.586.000
10.02 Cheltuieli salariale în natură	2.520.000	0	2.520.000
10.02.01 Tichete de masă	2.520.000	0	2.520.000

10.03 Contribuții	11.792.000	0	11.792.000
10.03.01 Contribuții de asigurări sociale de stat	8.516.000	0	8.516.000
10.03.02 Contribuții de asigurări șomaj	231.000	0	231.000
10.03.03 Contribuții de asigurări sociale de sănătate	2.440.000	0	2.440.000
10.03.04 Contribuții de asigurări pentru accidente de muncă și boli profesionale	146.000	0	146.000
10.03.06 Contribuții pt.concedii și indemnizații 0,85%	459.000	0	459.000
20. Bunuri și servicii	32.186.817	0	32.186.817
20.01 Bunuri și servicii	9.168.815	0	9.168.815
20.02 Reparații curente	701.000	0	701.000
20.03 Hrană	1.606.000	0	1.606.000
20.04 Medicamente și materiale sanitare	19.961.000	0	19.961.000
20.05 Bunuri de natura obiectelor de inventar	456.330	0	456.330
20.06 Deplasări, detașări, transferări	22.050	0	22.050
20.09 Materiale de laborator	122.000	0	122.000
20.11 Cărți, publicații și materiale documentare	4.000	0	4.000
20.13 Pregătire profesională	42.100	0	42.100
20.14 Protecția muncii	15.522	0	15.522
20.30 Alte cheltuieli	88.000	0	88.000
59. Alte cheltuieli	120.000	0	120.000
59.01 Burse	120.000		120.000
SECȚIUNEA DE DEZVOLTARE	908.150	75.000	983.150
70. CHELTUIELI DE CAPITAL	908.150	75.000	983.150
71. Active nefinanciare	908.150	75.000	983.150
71.01 Active fixe	703.150	75.000	778.150
71.01.30 Alte active fixe	703.150	75.000	778.150
71.03 Reparații capitale aferente activelor fixe	205.000	0	205.000

B U G E T U L
Spitalului de urgență județean Vaslui, pe anul 2016

Subvenții de la bugetul de stat


Rectificarea a II - a

CAP 66.10 Sănătate

UM=lei

SPECIFICAȚIE	Program aprobat	Influente +,-	Program rectificat
TOTAL VENITURI	20.892.200	0	20.892.200
SECȚIUNEA DE FUNCȚIONARE	20.892.200	0	20.892.200
33.10.30 Venituri din contractele încheiate cu direcțiile de sănătate publică din sume alocate de la bugetul de stat	14.592.200		14.592.200
33.10.31 Venituri din contractele încheiate cu direcțiile de sănătate publică din sume alocate din veniturile proprii ale Ministerului Sănătății	4.200.000		4.200.000
33.10.32 Venituri din contractele încheiate cu instituțiile de medicină legală	1.500.000		1.500.000
33.10.50 Alte venituri din prestări de servicii și alte activități	600.000		600.000
TOTAL CHELTUIELI	20.892.200	0	20.892.200
SECȚIUNEA DE FUNCȚIONARE	20.892.200	0	20.892.200
01. CHELTUIELI CURENTE	20.892.200	0	20.892.200
10. Cheltuieli de personal	12.194.000	0	12.194.000
10.01 Cheltuieli salariale în bani	9.439.000		9.439.000
10.02 Cheltuieli salariale în natură	336.000	0	336.000
10.02.01 Tichete de masă	336.000		336.000
10.03 Contribuții	2.419.000	0	2.419.000
10.03.01 Contribuții de asigurări sociale de stat	1.752.000		1.752.000
10.03.02 Contribuții de asigurări șomaj	48.000		48.000
10.03.03 Contribuții de asigurări sociale de sănătate	488.000		488.000
10.03.04 Contribuții de asigurări pentru accidente de muncă și boli profesionale	26.000		26.000
10.03.06 Contribuții pt.concedii și indemnizații 0,85%	105.000		105.000
20. Bunuri și servicii	8.578.200	0	8.578.200
20.01 Bunuri și servicii	1.393.320		1.393.320
20.02 Reparații curente	16.000		16.000

20.04	Medicamente și materiale sanitare	7.053.000		7.053.000
20.05	Bunuri de natura obiectelor de inventar	99.830		99.830
20.06	Deplasări, detașări, transferări	3.050		3.050
20.09	Materiale de laborator	12.000		12.000
20.14	Protecția muncii	1.000		1.000
59.	Alte cheltuieli	120.000	0	120.000
59.01	Burse	120.000		120.000



BUGETUL

Spitalului de urgență județean Vaslui pe anul 2016

Subvenții de la bugetul local al județului

Rectificarea a II -a

CAP 66.10 Sănătate

UM=lei

SPECIFICAȚIE	Program aprobat	Influențe +,-	Program rectificat
TOTAL VENITURI	943.150	75.000	1.018.150
SECȚIUNEA DE FUNCȚIONARE	35.000	0	35.000
43.10.10 Subvenții din bugetele locale pentru finanțarea cheltuielilor curente din domeniul sănătății	35.000		35.000
SECȚIUNEA DE DEZVOLTARE	908.150	75.000	983.150
43.10.14 Subvenții din bugetele locale pentru finanțarea cheltuielilor de capital din domeniul sănătății	908.150	75.000	983.150
TOTAL CHELTUIELI	943.150	75.000	1.018.150
SECȚIUNEA DE FUNCȚIONARE	35.000	0	35.000
01. CHELTUIELI CURENTE	35.000	0	35.000
20. Bunuri și servicii	35.000	0	35.000
20.02 Reparații curente	25.000		25.000
20.05 Bunuri de natura obiectelor de inventar	10.000		10.000
SECȚIUNEA DE DEZVOLTARE	908.150	75.000	983.150
70. CHELTUIELI DE CAPITAL	908.150	75.000	983.150
71. Active nefinanciare	908.150	75.000	983.150
71.01 Active fixe	703.150	75.000	778.150
71.01.30 Alte active fixe	703.150	75.000	778.150
71.03 Reparații capitale aferente activelor fixe	205.000		205.000

BUGETUL
Spitalului de urgență județean Vaslui pe anul 2016


Venituri proprii
Rectificarea a II -a

CAP 66.10 Sănătate

UM=lei

SPECIFICAȚIE	SUMA	Influente +,-	Program rectificat
TOTAL VENITURI	72.277.617	0	72.277.617
SECȚIUNEA DE FUNCȚIONARE	72.277.617	0	72.277.617
33.10.21 Venituri din contracte încheiate cu casele de asigurări sociale de sănătate	69.910.376		69.910.376
33.10.50 Alte venituri din prestări de servicii și alte activități	795.000		795.000
40.10.15 Sume utilizate din excedentul anului precedent pentru efectuarea de cheltuieli, din care:	1.572.241	0	1.572.241
40.10.15.01 Sume utilizate de administrațiile locale din excedentul anului precedent pentru secțiunea de funcționare	1.572.241		1.572.241
TOTAL CHELTUIELI	72.277.617	0	72.277.617
SECȚIUNEA DE FUNCȚIONARE	72.277.617	0	72.277.617
01. CHELTUIELI CURENTE	72.277.617	0	72.277.617
10. Cheltuieli de personal	48.704.000	0	48.704.000
10.01 Cheltuieli salariale în bani	37.147.000		37.147.000
10.02 Cheltuieli salariale în natură	2.184.000	0	2.184.000
10.02.01 Tichete de masă	2.184.000		2.184.000
10.03 Contribuții	9.373.000	0	9.373.000
10.03.01 Contribuții de asigurări sociale de stat	6.764.000		6.764.000
10.03.02 Contribuții de asigurări șomaj	183.000		183.000
10.03.03 Contribuții de asigurări sociale de sănătate	1.952.000		1.952.000
10.03.04 Contribuții de asigurări pentru accidente de muncă și boli profesionale	120.000		120.000
10.03.06 Contribuții pt.concedii și indemnizații 0,85%	354.000		354.000
20. Bunuri și servicii	23.573.617	0	23.573.617
20.01 Bunuri și servicii	7.775.495		7.775.495
20.02 Reparații curente	660.000		660.000
20.03 Hrană	1.606.000		1.606.000

20.04	Medicamente și materiale sanitare	12.908.000	12.908.000
20.05	Bunuri de natura obiectelor de inventar	346.500	346.500
20.06	Deplasări, detașări, transferări	19.000	19.000
20.09	Materiale de laborator	110.000	110.000
20.11	Cărți, publicații și materiale documentare	4.000	4.000
20.13	Pregătire profesională	42.100	42.100
20.14	Protecția muncii	14.522	14.522
20.30	Alte cheltuieli	88.000	88.000




BUGETUL
Muzeului "Vasile Pârvan" Bârlad pe anul 2016Centralizator
Rectificarea a II-a

CAP 67.10 Cultură, recreere și religie

UM=lei

SPECIFICAȚIE	SUMA	Influente +,-	Program rectificat
TOTAL VENITURI	1.559.500	0	1.559.500
SECȚIUNEA DE FUNCȚIONARE	1.387.000	0	1.387.000
33.10.08 Venituri din prestări servicii	58.000	0	58.000
37.10.03 Vărsăminte din secțiunea de funcționare pentru finanțarea secțiunii de dezvoltare a bugetului	-40.000	0	-40.000
43.10.09 Subvenții pentru instituțiile publice	1.369.000	0	1.369.000
SECȚIUNEA DE DEZVOLTARE	172.500	0	172.500
37.10.04 Vărsăminte din secțiunea de funcționare	40.000	0	40.000
43.10.19 Subvenții pentru instituțiile publice destinate secțiunii de dezvoltare	132.500	0	132.500
TOTAL CHELTUIELI	1.559.500	0	1.559.500
SECȚIUNEA DE FUNCȚIONARE	1.387.000	0	1.387.000
01. CHELTUIELI CURENTE	1.387.000	0	1.387.000
10. Cheltuieli de personal	762.250	0	762.250
10.01 Cheltuieli salariale în bani	622.500	0	622.500
10.03 Contribuții	139.750	0	139.750
10.03.01 Contribuții de asigurări sociale de stat	97.750	0	97.750
10.03.02 Contribuții de asigurări șomaj	3.200	0	3.200
10.03.03 Contribuții de asig. sociale de sănătate	32.400	0	32.400
10.03.04 Contribuții de asigurări pentru accidente de muncă și boli profesionale	1.100	0	1.100
10.03.06 Contribuții pt.concedii și indemnizații 0,85%	5.300	0	5.300
20. Bunuri și servicii	624.750	0	624.750
20.01 Bunuri și servicii	513.000	0	513.000
20.02 Reparații curente	20.000	0	20.000
20.05 Bunuri de natura obiectelor de inventar	15.000	-5.000	10.000
20.06 Deplasări, detașări, transferări	3.000	0	3.000
20.11 Cărți, publicații și materiale documentare	2.000	0	2.000
20.13 Pregătire profesională	1.000	0	1.000
20.14 Protecția muncii	750	0	750
20.30 Alte cheltuieli	70.000	5.000	75.000

SECȚIUNEA DE DEZVOLTARE	172.500	0	172.500
70. CHELTUIELI DE CAPITAL	172.500	0	172.500
71. Active nefinanciare	172.500	0	172.500
71.01 Active fixe	172.500	0	172.500
71.01.01 Construcții	10.000	0	10.000
71.01.02 Mașini, echipamente, mijloace de transport	13.000	0	13.000
71.01.03 Mobilier, aparatură birotică, alte active corporale	149.500	0	149.500



B U G E T U L
Muzeului "Vasile Pârvan" din Bârlad pe anul 2016
Subvenții
Rectificarea a II-a

CAP 67.10 Cultură, recreere și religie

UM=lei

SPECIFICAȚIE	SUMA	Influente +,-	Program rectificat
TOTAL VENITURI	1.501.500	0	1.501.500
SECȚIUNEA DE FUNCȚIONARE	1.369.000	0	1.369.000
43.10.09 Subvenții pentru instituțiile publice	1.369.000		1.369.000
SECȚIUNEA DE DEZVOLTARE	132.500	0	132.500
43.10.19 Subvenții pentru instituțiile publice destinate secțiunii de dezvoltare	132.500		132.500
TOTAL CHELTUIELI	1.501.500	0	1.501.500
SECȚIUNEA DE FUNCȚIONARE	1.369.000	0	1.369.000
01. CHELTUIELI CURENTE	1.369.000	0	1.369.000
10. Cheltuieli de personal	762.250	0	762.250
10.01 Cheltuieli salariale în bani	622.500		622.500
10.03 Contribuții	139.750	0	139.750
10.03.01 Contribuții de asigurări sociale de stat	97.750		97.750
10.03.02 Contribuții de asigurări șomaj	3.200		3.200
10.03.03 Contribuții de asigurări sociale de sănătate	32.400		32.400
10.03.04 Contribuții de asigurări pentru accidente de muncă și boli profesionale	1.100		1.100
10.03.06 Contribuții pt.concedii și indemnizații 0,85%	5.300		5.300
20. Bunuri și servicii	606.750	0	606.750
20.01 Bunuri și servicii	500.000		500.000
20.02 Reparații curente	20.000		20.000
20.05 Bunuri de natura obiectelor de inventar	10.000		10.000
20.06 Deplasări, detașări, transferări	3.000		3.000
20.11 Cărți, publicații și materiale documentare	2.000		2.000
20.13 Pregătire profesională	1.000		1.000
20.14 Protecția muncii	750		750
20.30 Alte cheltuieli	70.000		70.000
SECȚIUNEA DE DEZVOLTARE	132.500	0	132.500
70. CHELTUIELI DE CAPITAL	132.500	0	132.500
71. Active nefinanciare	132.500	0	132.500
71.01 Active fixe	132.500	0	132.500
71.01.03 Mobilier, aparatură birotică, alte active corporale	132.500		132.500

B U G E T U L
Muzeului "Vasile Pârvan" Bârlad pe anul 2016
Venituri proprii
Rectificarea a II-a

CAP 67.10 Cultură, recreere și religie

UM=lei

SPECIFICAȚIE	SUMA	Influente +,-	Program rectificat
TOTAL VENITURI	58.000	0	58.000
SECȚIUNEA DE FUNCȚIONARE	18.000	0	18.000
33.10.08 Venituri din prestari servicii	58.000		58.000
37.10.03 Vărsăminte din secțiunea de funcționare pentru finanțarea secțiunii de dezvoltare a bugetului	-40.000		-40.000
SECȚIUNEA DE DEZVOLTARE	40.000	0	40.000
37.10.04 Vărsăminte din secțiunea de funcționare	40.000		40.000
TOTAL CHELTUIELI	58.000	0	58.000
SECȚIUNEA DE FUNCȚIONARE	18.000	0	18.000
01. CHELTUIELI CURENTE	18.000	0	18.000
20. Bunuri și servicii	18.000	0	18.000
20.01 Bunuri și servicii	13.000		13.000
20.05 Bunuri de natura obiectelor de inventar	5.000	-5.000	0
20.30 Alte cheltuieli		5.000	5.000
SECȚIUNEA DE DEZVOLTARE	40.000	0	40.000
70. CHELTUIELI DE CAPITAL	40.000	0	40.000
71. Active nefinanciare	40.000	0	40.000
71.01 Active fixe	40.000	0	40.000
71.01.01 Construcții	10.000		10.000
71.01.02 Mașini, echipamente, mijloace de transport	13.000		13.000
71.01.03 Mobilier, aparatura birotica, alte active corporale	17.000		17.000

B U G E T U L
Centrului de asistență medico-socială Băcești pe anul 2016
Centralizator
Rectificarea a II -a

CAP 68.10 Asigurări și asistență socială

UM=lei

SPECIFICAȚIE	SUMA	Influente +,-	Program rectificat
TOTAL VENITURI	4.440.219	15.000	4.455.219
SECȚIUNEA DE FUNCȚIONARE	3.922.027	0	3.922.027
30.10.05. Venituri din concesiuni și închirieri	2.800	0	2.800
33.10.13 Contribuția de întreținere a persoanelor asistate	550.000	0	550.000
33.10.16 Venituri din valorificarea produselor obținute din activitatea proprie sau anexă	3.000	0	3.000
37.10.01 Donații și sponsorizări	15.000	0	15.000
37.10.03 Vărsăminte din secțiunea de funcționare pentru finanțarea secțiunii de dezvoltare a bugetului	-48.700	0	-48.700
40.10.15 Sume utilizate din excedentul anului precedent pentru efectuarea de cheltuieli, din care:	194.710	0	194.710
40.10.15.01 Sume utilizate de administrațiile locale din excedentul anului precedent pentru secțiunea de funcționare	194.710	0	194.710
42.10.43 Subvenții primite de instituțiile publice și activitățile finanțate integral sau parțial din venituri proprii în cadrul programelor FEGA implementate de APIA	1.500	0	1.500
43.10.09 Subvenții pentru instituțiile publice	3.203.717	0	3.203.717
SECȚIUNEA DE DEZVOLTARE	518.192	15.000	533.192
37.10.04 Vărsăminte din secțiunea de funcționare	48.700	0	48.700
43.10.19 Subvenții pentru instituțiile publice destinate secțiunii de dezvoltare	469.492	15.000	484.492
TOTAL CHELTUIELI	4.440.219	15.000	4.455.219
SECȚIUNEA DE FUNCȚIONARE	3.922.027	0	3.922.027
01. CHELTUIELI CURENTE	3.922.027	0	3.922.027
10. Cheltuieli de personal	2.181.567	0	2.181.567
10.01 Cheltuieli salariale în bani	1.741.460	0	1.741.460
10.03 Contribuții	440.107	0	440.107
10.03.01 Contribuții de asigurări sociale de stat	306.807	0	306.807
10.03.02 Contribuții de asigurări șomaj	9.750	0	9.750
10.03.03 Contribuții de asigurări sociale de sănătate	101.000	0	101.000
10.03.04 Contribuții de asigurări pentru accidente de muncă și boli profesionale	6.000	0	6.000
10.03.06 Contribuții pt.concedii și indemnizații 0,85%	16.550	0	16.550

20. Bunuri și servicii	1.740.460	0	1.740.460
20.01 Bunuri și servicii	808.000	0	808.000
20.02 Reparații curente	65.000	0	65.000
20.03 Hrana	506.000	0	506.000
20.04 Medicamente și materiale sanitare	16.000	0	16.000
20.05 Bunuri de natura obiectelor de inventar	76.885	0	76.885
20.06 Deplasări, detașări, transferări	33.575	0	33.575
20.11 Cărți, publicații și materiale documentare	3.000	0	3.000
20.13 Pregătire profesională	23.000	0	23.000
20.14 Protecția muncii	75.000	0	75.000
20.30 Alte cheltuieli	134.000	0	134.000
SECȚIUNEA DE DEZVOLTARE	518.192	15.000	533.192
70. CHELTUIELI DE CAPITAL	518.192	15.000	533.192
71. Active nefinanciare	518.192	15.000	533.192
71.01 Active fixe	323.713	15.000	338.713
71.01.01 Construcții	199.513	0	199.513
71.01.02 Mașini, echipamente și mijloace de transport	100.800	0	100.800
71.01.03 Mobilier, aparatură birotică, alte active corporale	21.000	0	21.000
71.01.30 Alte active fixe	2.400	15.000	17.400
71.03 Reparații capitale aferente activelor fixe	194.479	0	194.479

BUGETUL
Centrului de asistență medico-socială Băcești pe anul 2016
Subvenții
Rectificarea a II -a

CAP 68.10 Asigurări și asistență socială

UM=lei

SPECIFICAȚIE	SUMA	Influente +,-	Program rectificat
TOTAL VENITURI	3.658.209	15.000	3.673.209
SECȚIUNEA DE FUNCȚIONARE	3.188.717	0	3.188.717
43.10.09 Subvenții pentru instituțiile publice	3.188.717		3.188.717
SECȚIUNEA DE DEZVOLTARE	469.492	15.000	484.492
43.10.19 Subvenții pentru instituțiile publice destinate secțiunii de dezvoltare	469.492	15.000	484.492
TOTAL CHELTUIELI	3.658.209	15.000	3.673.209
SECȚIUNEA DE FUNCȚIONARE	3.188.717	0	3.188.717
01. CHELTUIELI CURENTE	3.188.717	0	3.188.717
10. Cheltuieli de personal	1.860.717	0	1.860.717
10.01 Cheltuieli salariale în bani	1.479.542		1.479.542
10.03 Contribuții	381.175	0	381.175
10.03.01 Contribuții de asigurări sociale de stat	265.425		265.425
10.03.02 Contribuții de asigurări șomaj	8.440		8.440
10.03.03 Contribuții de asigurări sociale de sănătate	87.380		87.380
10.03.04 Contribuții de asigurări pentru accidente de muncă și boli profesionale	5.607		5.607
10.03.06 Contribuții pt.concedii și indemnizații 0,85%	14.323		14.323
20. Bunuri și servicii	1.328.000	0	1.328.000
20.01 Bunuri și servicii	640.000		640.000
20.02 Reparații curente	15.000		15.000
20.03 Hrana	486.000		486.000
20.05 Bunuri de natura obiectelor de inventar	30.000		30.000
20.06 Deplasări, detașări, transferări	20.000		20.000
20.11 Cărți, publicații și materiale documentare	2.000		2.000
20.13 Pregătire profesională	10.000		10.000
20.14 Protecția muncii	15.000		15.000
20.30 Alte cheltuieli	110.000		110.000
SECȚIUNEA DE DEZVOLTARE	469.492	15.000	484.492
70. CHELTUIELI DE CAPITAL	469.492	15.000	484.492
71. Active nefinanciare	469.492	15.000	484.492
71.01 Active fixe	275.013	15.000	290.013
71.01.01 Construcții	199.513		199.513
71.01.02 Mașini, echipamente și mijloace de transport	75.500		75.500
71.01.30 Alte active fixe		15.000	15.000
71.03 Reparații capitale aferente activelor fixe	194.479		194.479

BUGETUL

Centrul de asistență medico-socială Băcești pe anul 2016

Venituri proprii

Rectificarea a II -a

CAP 68.10 Asigurări și asistență socială

UM=lei

SPECIFICATIE	SUMA	Influente +,-	Program rectificat
TOTAL VENITURI	782.010	0	782.010
SECȚIUNEA DE FUNCȚIONARE	733.310	0	733.310
30.10.05. Venituri din concesiuni și închirieri	2.800		2.800
33.10.13 Contribuția de întreținere a persoanelor asistate	550.000		550.000
33.10.16 Venituri din valorificarea produselor obținute din activitatea proprie sau anexă	3.000		3.000
37.10.01 Donații și sponsorizări	15.000		15.000
37.10.03 Vărsăminte din secțiunea de funcționare pentru finanțarea secțiunii de dezvoltare a bugetului	-48.700		-48.700
40.10.15 Sume utilizate din excedentul anului precedent pentru efectuarea de cheltuieli, din care:	194.710	0	194.710
40.10.15.01 Sume utilizate de administrațiile locale din excedentul anului precedent pentru secțiunea de funcționare	194.710		194.710
42.10.43 Subvenții primite de instituțiile publice și activitățile finanțate integral sau parțial din venituri proprii în cadrul programelor FEGA implementate de APIA	1.500		1.500
43.10.09 Subvenții pentru instituțiile publice	15.000		15.000
SECȚIUNEA DE DEZVOLTARE	48.700	0	48.700
37.10.04 Vărsăminte din secțiunea de funcționare	48.700		48.700
TOTAL CHELTUIELI	782.010	0	782.010
SECȚIUNEA DE FUNCȚIONARE	733.310	0	733.310
01. CHELTUIELI CURENTE	733.310	0	733.310
10. Cheltuieli de personal	320.850	0	320.850
10.01 Cheltuieli salariale în bani	261.918		261.918
10.03 Contribuții	58.932	0	58.932
10.03.01 Contribuții de asigurări sociale de stat	41.382		41.382
10.03.02 Contribuții de asigurări șomaj	1.310		1.310
10.03.03 Contribuții de asigurări sociale de sănătate	13.620		13.620
10.03.04 Contribuții de asigurări pentru accidente de muncă și boli profesionale	393		393
10.03.06 Contribuții pt.concedii și indemnizații 0,85%	2.227		2.227

20. Bunuri și servicii	412.460	0	412.460
20.01 Bunuri și servicii	168.000		168.000
20.02 Reparații curente	50.000		50.000
20.03 Hrana	20.000		20.000
20.04 Medicamente și materiale sanitare	16.000		16.000
20.05 Bunuri de natura obiectelor de inventar	46.885		46.885
20.06 Deplasări	13.575		13.575
20.11 Cărți și publicații	1.000		1.000
20.13 Pregătire profesională	13.000		13.000
20.14 Protecția muncii	60.000		60.000
20.30 Alte cheltuieli	24.000		24.000
SECȚIUNEA DE DEZVOLTARE	48.700	0	48.700
70. CHELTUIELI DE CAPITAL	48.700	0	48.700
71. Active nefinanciare	48.700	0	48.700
71.01 Active fixe	48.700	0	48.700
71.01.02 Mașini, echipamente și mijloace de transport	25.300		25.300
71.01.03 Mobilier, aparatură birotică, alte active corporale	21.000		21.000
71.01.30 Alte active fixe	2.400		2.400

BUGETUL
Centrului de asistență medico - socială Codăești pe anul 2016
Centralizator
Rectificarea a II -a

CAP 68.10 Asigurări și asistență socială

UM=lei

SPECIFICAȚIE	SUMA	Influente +,-	Program rectificat
TOTAL VENITURI	2.182.163	0	2.182.163
SECȚIUNEA DE FUNCȚIONARE	1.312.730	0	1.312.730
33.10.13 Contribuția de întreținere a persoanelor asistate	154.000	0	154.000
36.10.32 Sume provenite din finanțarea bugetară a anilor precedenți	1.930	0	1.930
36.10.32.03 Sume provenite din finanțarea bugetară a anilor precedenți aferente secțiunii de funcționare	1.930	0	1.930
43.10.09 Subvenții pentru instituțiile publice	1.156.800	0	1.156.800
SECȚIUNEA DE DEZVOLTARE	869.433	0	869.433
43.10.19 Subvenții pentru instituțiile publice destinate secțiunii de dezvoltare	869.433	0	869.433
TOTAL CHELTUIELI	2.182.163	0	2.182.163
SECȚIUNEA DE FUNCȚIONARE	1.312.730	0	1.312.730
01. CHELTUIELI CURENTE	1.312.730	0	1.312.730
10. Cheltuieli de personal	601.930	0	601.930
10.01 Cheltuieli salariale în bani	491.726	0	491.726
10.03 Contribuții	110.204	0	110.204
10.03.01 Contribuții de asigurări sociale de stat	77.388	0	77.388
10.03.02 Contribuții de asigurări șomaj	2.449	0	2.449
10.03.03 Contribuții de asigurări sociale de sănătate	25.469	0	25.469
10.03.04 Contribuții de asigurări pentru accidente de muncă și boli profesionale	735	0	735
10.03.06 Contribuții pt.concedii și indemnizații 0,85%	4.163	0	4.163
20. Bunuri și servicii	710.800	0	710.800
20.01 Bunuri și servicii	361.500	13.000	374.500
20.02 Reparații curente	39.400	0	39.400
20.03 Hrana	240.000	-13.000	227.000
20.05 Bunuri de natura obiectelor de inventar	18.600	0	18.600
20.06 Deplasări, detașări, transferări	14.000	0	14.000
20.11 Cărți, publicații și materiale documentare	2.500	0	2.500
20.13 Pregătire profesională	800	0	800
20.14 Protecția muncii	6.000	0	6.000
20.30 Alte cheltuieli	28.000	0	28.000

SECȚIUNEA DE DEZVOLTARE	869.433	0	869.433
70. CHELTUIELI DE CAPITAL	869.433	0	869.433
71. Active nefinanciare	869.433	0	869.433
71.01 Active fixe	569.433	0	569.433
71.01.01 Construcții	99.000	0	99.000
71.01.02 Mașini, echipamente și mijloace de transport	301.993	0	301.993
71.01.30 Alte active fixe	168.440	0	168.440
71.03 Reparații capitale aferente activelor fixe	300.000	0	300.000

BUGETUL

Centrului de asistență medico-socială Codăești pe anul 2016

Subvenții

Rectificarea a II -a

CAP 68.10 Asigurări și asistență socială

UM=lei

SPECIFICAȚIE	SUMA	Influente +,-	Program rectificat
TOTAL VENITURI	2.026.233	0	2.026.233
SECȚIUNEA DE FUNCȚIONARE	1.156.800	0	1.156.800
43.10.09 Subvenții pentru instituțiile publice	1.156.800		1.156.800
SECȚIUNEA DE DEZVOLTARE	869.433	0	869.433
43.10.19 Subvenții pentru instituțiile publice destinate secțiunii de dezvoltare	869.433		869.433
TOTAL CHELTUIELI	2.026.233	0	2.026.233
SECȚIUNEA DE FUNCȚIONARE	1.156.800	0	1.156.800
01.CHELTUIELI CURENTE	1.156.800	0	1.156.800
10. Cheltuieli de personal	600.000	0	600.000
10.01 Cheltuieli salariale în bani	489.796		489.796
10.03 Contribuții	110.204	0	110.204
10.03.01 Contribuții de asigurări sociale de stat	77.388		77.388
10.03.02 Contribuții de asigurări șomaj	2.449		2.449
10.03.03 Contribuții de asigurări sociale de sănătate	25.469		25.469
10.03.04 Contribuții de asigurări pentru accidente de muncă și boli profesionale	735		735
10.03.06 Contribuții pt.concedii și indemnizații 0,85%	4.163		4.163
20. Bunuri și servicii	556.800	0	556.800
20.01 Bunuri și servicii	259.500	13.000	272.500
20.02 Reparații curente	39.400		39.400
20.03 Hrana	200.000	-13.000	187.000
20.05 Bunuri de natura obiectelor de inventar	18.600		18.600
20.06 Deplasări, detașări, transferări	10.000		10.000
20.11 Cărți, publicații și materiale documentare	2.500		2.500
20.13 Pregătire profesională	800		800
20.14 Protecția muncii	6.000		6.000
20.30 Alte cheltuieli	20.000		20.000

SECȚIUNEA DE DEZVOLTARE	869.433	0	869.433
70. CHELTUIELI DE CAPITAL	869.433	0	869.433
71. Active nefinanciare	869.433	0	869.433
71.01 Active fixe	569.433	0	569.433
71.01.01 Construcții	99.000		99.000
71.01.02 Mașini, echipamente și mijloace de transport	301.993		301.993
71.01.30 Alte active fixe	168.440		168.440
71.03 Reparații capitale aferente activelor fixe	300.000		300.000

la Hotărârea nr. 75 / 11 aprilie 2016

B U G E T U L
Centrului de asistență medico-socială Codăești pe anul 2016
Venituri proprii
Rectificarea a II -a

CAP 68.10 Asigurări și asistență socială

UM=lei

SPECIFICATIE	SUMA	Influente +,-	Program rectificat
TOTAL VENITURI	155.930	0	155.930
SECȚIUNEA DE FUNCȚIONARE	155.930	0	155.930
33.10.13 <i>Contribuția de întreținere a persoanelor asistate</i>	154.000		154.000
36.10.32 <i>Sume provenite din finanțarea bugetară a anilor precedenți</i>	1.930	0	1.930
36.10.32.03 <i>Sume provenite din finanțarea bugetară a anilor precedenți aferente secțiunii de funcționare</i>	1.930		1.930
TOTAL CHELTUIELI	155.930	0	155.930
SECȚIUNEA DE FUNCȚIONARE	155.930	0	155.930
01 CHELTUIELI CURENTE	155.930	0	155.930
10. <i>Cheltuieli de personal</i>	1.930	0	1.930
10.01 <i>Cheltuieli salariale în bani</i>	1.930		1.930
20. <i>Bunuri și servicii</i>	154.000	0	154.000
20.01 <i>Bunuri și servicii</i>	102.000		102.000
20.03 <i>Hrana</i>	40.000		40.000
20.06 <i>Deplasări, detașări, transferări</i>	4.000		4.000
20.30 <i>Alte cheltuieli</i>	8.000		8.000

BUGETUL

Camerei Agricole a județului Vaslui pe anul 2016


Centralizator
Rectificarea a II-a

CAP 83.10 Agricultură, silvicultură, piscicultură și vânătoare

UM=lei

SPECIFICAȚIE	SUMA	Influențe +,-	Program rectificat
TOTAL VENITURI	589.000	0	589.000
SECȚIUNEA DE FUNCȚIONARE	589.000	-5.000	584.000
33.10.08 Venituri din prestări servicii	94.000	0	94.000
37.10.03 Vărsăminte din secțiunea de funcționare pentru finanțarea secțiunii de dezvoltare a bugetului local	0	-5.000	-5.000
43.10.15 Subvenții de la bugetul de stat pentru finanțarea camerelor agricole	495.000	0	495.000
SECȚIUNEA DE DEZVOLTARE	0	5.000	5.000
37.10.04 Vărsăminte din secțiunea de funcționare	0	5.000	5.000
TOTAL CHELTUIELI	589.000	0	589.000
SECȚIUNEA DE FUNCȚIONARE	589.000	-5.000	584.000
01 CHELTUIELI CURENTE	589.000	-5.000	584.000
10. Cheltuieli de personal	493.400	-500	492.900
10.01 Cheltuieli salariale în bani	402.874	-500	402.374
10.03 Contribuții	90.526	0	90.526
10.03.01 Contribuții de asigurări sociale de stat	63.633	0	63.633
10.03.02 Contribuții de asigurări șomaj	2.008	0	2.008
10.03.03 Contribuții de asigurări sociale de sănătate	20.871	0	20.871
10.03.04 Contribuții de asigurări pentru accidente de muncă și boli profesionale	603	0	603
10.03.06 Contribuții pt.concedii și indemnizații 0,85%	3.411	0	3.411
20. Bunuri și servicii	95.600	-4.500	91.100
20.01 Bunuri și servicii	23.100	6.100	29.200
20.06 Deplasări, detașări, transferări	2.000	-1.600	400
20.11 Cărți, publicații și materiale documentare	2.000	0	2.000
20.12 Consultanță și expertiză	12.000	-12.000	0
20.13 Pregătire profesională	12.000	0	12.000
20.30 Alte cheltuieli	44.500	3.000	47.500

SECȚIUNEA DE DEZVOLTARE	0	5.000	5.000
70. CHELTUIELI DE CAPITAL	0	5.000	5.000
71. Active nefinanciare	0	5.000	5.000
71.01 Active fixe	0	5.000	5.000
71.01.02 Mașini, echipamente, mijloace de transport	0	5.000	5.000



B U G E T U L

Camerei Agricole a județului Vaslui pe anul 2016

Subvenții

Rectificarea a II-a

UM=lei

CAP 83.10 Agricultură, silvicultură, piscicultură și vânătoare

SPECIFICAȚIE	SUMA	Influente +,-	Program rectificat
TOTAL VENITURI	495.000	0	495.000
SECȚIUNEA DE FUNCȚIONARE	495.000	0	495.000
<i>43.10.15 Subvenții de la bugetul de stat pentru finanțarea camerelor agricole</i>	<i>495.000</i>		<i>495.000</i>
TOTAL CHELTUIELI	495.000	0	495.000
SECȚIUNEA DE FUNCȚIONARE	495.000	0	495.000
01. CHELTUIELI CURENTE	495.000	0	495.000
<i>10. Cheltuieli de personal</i>	<i>441.300</i>	<i>-500</i>	<i>440.800</i>
<i>10.01 Cheltuieli salariale în bani</i>	<i>360.503</i>	<i>-500</i>	<i>360.003</i>
<i>10.03 Contribuții</i>	<i>80.797</i>	<i>0</i>	<i>80.797</i>
10.03.01 Contribuții de asigurări sociale de stat	56.746		56.746
10.03.02 Contribuții de asigurări șomaj	1.796		1.796
10.03.03 Contribuții de asigurări sociale de sănătate	18.667		18.667
10.03.04 Contribuții de asigurări pentru accidente de muncă și boli profesionale	538		538
10.03.06 Contribuții pt.concedii și indemnizații 0,85%	3.050		3.050
<i>20. Bunuri și servicii</i>	<i>53.700</i>	<i>500</i>	<i>54.200</i>
<i>20.01 Bunuri și servicii</i>	<i>9.700</i>	<i>2.100</i>	<i>11.800</i>
<i>20.06 Deplasări, detașări, transferări</i>	<i>2.000</i>	<i>-1.600</i>	<i>400</i>
<i>20.11 Cărți, publicații și materiale documentare</i>	<i>2.000</i>		<i>2.000</i>
<i>20.30 Alte cheltuieli</i>	<i>40.000</i>		<i>40.000</i>

BUGETUL

Camerei Agricole a județului Vaslui pe anul 2016

Venituri proprii
Rectificarea a II-a

UM=lei

CAP 83.10 Agricultură, silvicultură, piscicultură și vânătoare

SPECIFICAȚIE	SUMA	Influente +,-	Program rectificat
TOTAL VENITURI	94.000	0	94.000
SECȚIUNEA DE FUNCȚIONARE	94.000	-5.000	89.000
33.10.08 Venituri din prestări servicii	94.000		94.000
37.10.03 Vărsăminte din secțiunea de funcționare pentru finanțarea secțiunii de dezvoltare a bugetului local		-5.000	-5.000
SECȚIUNEA DE DEZVOLTARE	0	5.000	5.000
37.10.04 Vărsăminte din secțiunea de funcționare		5.000	5.000
TOTAL CHELTUIELI	94.000	0	94.000
SECȚIUNEA DE FUNCȚIONARE	94.000	-5.000	89.000
01.CHELTUIELI CURENTE	94.000	-5.000	89.000
10. Cheltuieli de personal	52.100	0	52.100
10.01 Cheltuieli salariale în bani	42.371		42.371
10.03 Contribuții	9.729	0	9.729
10.03.01 Contribuții de asigurări sociale de stat	6.887		6.887
10.03.02 Contribuții de asigurări șomaj	212		212
10.03.03 Contribuții de asigurări sociale de sănătate	2.204		2.204
10.03.04 Contribuții de asigurări pentru accidente de muncă și boli profesionale	65		65
10.03.06 Contribuții pt.concedii și indemnizații 0,85%	361		361
20. Bunuri și servicii	41.900	-5.000	36.900
20.01 Bunuri și servicii	13.400	4.000	17.400
20.12 Consultanță și expertiză	12.000	-12.000	0
20.13 Pregătire profesională	12.000		12.000
20.30 Alte cheltuieli	4.500	3.000	7.500
SECȚIUNEA DE DEZVOLTARE	0	5.000	5.000
70. CHELTUIELI DE CAPITAL	0	5.000	5.000
71. Active nefinanciare	0	5.000	5.000
71.01 Active fixe	0	5.000	5.000
71.01.02 Mașini, echipamente, mijloace de transport		5.000	5.000

LISTA

obiectivelor de investiții cu finanțare din

bugetul instituțiilor publice și activităților finanțate integral sau parțial din venituri proprii,
pe anul 2016

Rectificarea a II - a

U.M.= lei

Nr. crt.	Denumirea obiectivelor de investiții	SUMA
1	TOTAL CHELTUIELI	3.340.775
2	71.01 Active fixe	2.211.296
3	A. Investiții în continuare	199.513
4	B. Investiții noi	109.000
5	C. Alte cheltuieli de investiții, din care:	3.032.262
6	71.01 Active fixe	1.902.783
7	71.03 Reparații capitale aferente activelor fixe	1.129.479
8	54.10 ALTE SERVICII PUBLICE GENERALE	10.500
9	- Serviciul public comunitar județean de evidența persoanelor Vaslui	10.500
10	71.01 Active fixe	10.500
11	C. Alte cheltuieli de investiții	10.500
12	66.10 SĂNĂTATE	983.150
13	-Spitalul de urgență județean Vaslui	983.150
14	C. Alte cheltuieli de investiții	983.150
15	71.01 Active fixe	778.150
16	71.03 Reparații capitale aferente activelor fixe	205.000
17	67.10 CULTURĂ, RECREERE ȘI RELIGIE	939.500
18	-Muzeul "Ștefan cel Mare" Vaslui	692.000
19	C. Alte cheltuieli de investiții	692.000
20	71.01 Active fixe	262.000
21	71.03 Reparații capitale aferente activelor fixe	430.000
22	-Muzeul "V.Pârvan" Bârlad	172.500
23	B. Investiții noi	10.000
24	- Construcție în vederea mutării centralei termice de la Pavilionul "M.Guguianu"	10.000
25	C. Alte cheltuieli de investiții	162.500

Nr. crt.	Denumirea obiectivelor de investiții	SUMA
26	71.01 Active fixe	162.500
27	-Teatrul "V.I.Popa" Bârlad	75.000
28	C. Alte cheltuieli de investiții	75.000
29	71.01 Active fixe	75.000
30	68.10 ASIGURĂRI ȘI ASISTENȚĂ SOCIALĂ	1.402.625
31	-Centrul medico-social Băcești	533.192
32	A. Investiții în continuare	199.513
33	- Amenajare salină	15.612
34	- Pasaj de legătură între corpul administrativ și corp E și reparații corp administrativ	183.901
35	C. Alte cheltuieli de investiții	333.679
36	71.01 Active fixe	139.200
37	71.03 Reparații capitale aferente activelor fixe	194.479
38	-Centrul medico-social Codăești	869.433
39	B. Investiții noi	99.000
40	71.01 Active fixe	99.000
41	- Execuție foraj pentru alimentare cu apă	99.000
42	C. Alte cheltuieli de investiții	770.433
43	71.01 Active fixe	470.433
44	71.03 Reparații capitale aferente activelor fixe	300.000
45	83.10 AGRICULTURĂ, SILVICULTURĂ, PISCICULTURĂ ȘI VÂNĂTOARE	5.000
46	- Camera Agricolă a județului Vaslui	5.000
47	C. Alte cheltuieli de investiții	5.000
48	71.01 Active fixe	5.000

LISTA

poziției "Alte cheltuieli de investiții" cu finanțare din

bugetul instituțiilor publice și activităților finanțate integral sau parțial din venituri proprii, pe anul 2016

Rectificarea a II - a

U.M=lei

Nr. crt.	Nominalizarea achizițiilor de bunuri și a altor cheltuieli de investiții	U.M.	Cantitate	Preț unitar	Valoare
1	TOTAL CHELTUIELI	x	x	x	3.032.262
2	54.10 ALTE SERVICII PUBLICE GENERALE	x	x	x	10.500
3	71.01 Active fixe	x	x	x	10.500
4	- Serviciul public comunitar județean de evidența persoanelor Vaslui	x	x	x	10.500
5	- licențe calculator	buc	2	700	1.400
6	- licențe calculator	buc	2	1.300	2.600
7	- calculator și imprimantă	buc	2	3.250	6.500
8	66.10 SĂNĂTATE	x	x	x	983.150
9	- Spitalul de urgență județean Vaslui	x	x	x	983.150
10	71.01 Active fixe	x	x	x	778.150
11	- containere modulare	buc	15	23.333	350.000
12	- cofinanțare 10% aparatură medicală	lei	x	x	234.400
13	- studiu fezabilitate pentru :	x	x	x	118.750
14	- consolidare Dispensar TBC;	lei	x	x	13.750
15	- sistematizare pe verticală a curții interioare a Spitalului județean de Urgență Vaslui, Pavilion Central;	lei	x	x	70.000
16	- realizare scară exterioară de evacuare în caz de incendiu și refacere fațadă Pavilion TBC;	lei	x	x	35.000
17	- aparat de facoemulsificare	buc	1	75.000	75.000
18	71.03 Reparații capitale aferente activelor fixe	x	x	x	205.000
19	- RK acoperiș Pavilionul Boli Infecțioase și la Farmacia nr.3	lei	x	x	110.000
20	- RK la cazane termice și instalații sanitare de încălzire, aferente Centralei Termice proprii	lei	x	x	55.000
21	-RK la platformă deșeuri menajere și la depozitul de deșeuri medicale aferente Ambulatoriului Integrat al spitalului	lei	x	x	40.000

Nr. crt.	Nominalizarea achizițiilor de bunuri și a altor cheltuieli de investiții	U.M.	Cantitate	Preț unitar	Valoare
22	67.10 CULTURA, RECREERE ȘI RELIGIE	x	x	x	929.500
23	- Muzeul "Ștefan cel Mare " Vaslui	x	x	x	692.000
24	71.01 Active fixe	x	x	x	262.000
25	-instalație alarmare și detectarea incendiilor	lei	x	x	62.000
26	-autoturism transport marfă	buc	1	80.000	80.000
27	-instalatie de stingere cu gaz inert	lei	x	x	100.000
28	- mobilier	lei	x	x	20.000
29	71.03 Reparații capitale aferente activelor fixe	x	x	x	430.000
30	-RK pian	lei	x	x	30.000
31	-RK fațadă clădire	lei	x	x	200.000
32	-RK acoperiș clădire	lei	x	x	200.000
33	- Muzeul "V.Pârvan" Bârlad	x	x	x	162.500
34	71.01 Active fixe	x	x	x	162.500
35	-sistem antifoc	buc	2	43.250	86.500
36	-sistem de alarmă antiefracție la Pavilionul "Marcel Guguianu"	buc	1	2.551	2.551
37	-balustradă inox	buc	1	12.449	12.449
38	- film pentru Planetariu	buc	1	17.000	17.000
39	- instalație de exhaustare pentru laborator	buc	1	13.000	13.000
40	- mobilier modular	buc	1	31.000	31.000
41	- Teatrul "V.I.Popa " Bârlad	x	x	x	75.000
42	71.01 Active fixe	x	x	x	75.000
43	- expertiză PSI	lei	x	x	75.000
44	68.10 ASIGURĂRI ȘI ASISTENȚĂ SOCIALĂ	x	x	x	1.104.112
45	- Centrul medico-social Băcești	x	x	x	333.679
46	71.01 Active fixe	x	x	x	139.200
47	- program antivirus	buc	1	1.200	1.200
48	- licență	buc	1	1.200	1.200
49	- mașină pentru rindeluire	buc	1	9.000	9.000
50	- blender profesional	buc	1	3.300	3.300
51	- dulap cogelator 2 compartimente	buc	1	13.000	13.000
52	- sistem de calcul complet	buc	6	3.000	18.000
53	- imprimantă color	buc	1	3.000	3.000
54	- microbuz 20+1 locuri	buc	1	75.500	75.500
55	- reproiectare la "Reparație capitală și extindere la corp administrativ și laborator"	lei	x	x	15.000
56	71.03 Reparații capitale aferente activelor fixe	x	x	x	194.479
57	- RK și extindere corp administrativ și laborator (fost dispensar)	lei	x	x	194.479

Nr. crt.	Nominalizarea achizițiilor de bunuri și a altor cheltuieli de investiții	U.M.	Cantitate	Preț unitar	Valoare
58	- <i>Centrul medico-social Codăești</i>	x	x	x	770.433
59	71.01 Active fixe	x	x	x	470.433
60	- mașină de spălat cu barieră igienică capacitate 35 kg	buc	1	128.725	128.725
61	- mașină de spălat cu barieră igienică capacitate 10 kg	buc	2	20.382	40.763
62	- uscător rufe capacitate 13 kg	buc	2	22.795	45.590
63	- cărucior transport haine curate/murdare	buc	2	6.972	13.945
64	- autoturism 7 locuri	buc	1	53.000	53.000
65	- protecție pentru pompă de apă potabilă	buc	1	4.000	4.000
66	- videoprinter	buc	1	6.100	6.100
67	- spirometru	buc	1	6.070	6.070
68	- spălător vase cu 2 cuve din inox	buc	1	3.800	3.800
69	- SF în vederea realizării obiectivului "Sistematizare verticală și împrejmuire incintă"	lei	x	x	24.000
70	- SF+PT de identificare a sursei de apă, pentru alimentarea cu apă potabilă	lei	x	x	17.000
71	- expertiză și PT pentru realizarea obiectivului "Consolidare, termosistem, refacere finisaje, înlocuire tâmplărie, refacere șarpantă clădire C2 -Triaaj "	lei	x	x	29.300
72	- PT în vederea realizării obiectivului "Sistematizare verticală și împrejmuire incintă"	lei	x	x	46.200
73	- lucrări de demolare clădire C3	lei	x	x	45.000
74	- expertiză tehnică " Demolare + documentație tehnică autorizare demolare clădire C3"	lei	x	x	5.900
75	- licențe antivirus	buc	8	130	1.040
76	71.03 Reparații capitale aferente activelor fixe	x	x	x	300.000
77	- RK la clădirea C8 Pavilion administrativ	lei	x	x	300.000
78	83.10 AGRICULTURĂ, SILVICULTURĂ, PISCICULTURĂ ȘI VÂNĂTOARE	x	x	x	5.000
79	- <i>Camera Agricolă a județului Vaslui</i>	x	x	x	5.000
80	- calculator Laptop	buc	2	2.500	5.000