

HOTĂRÂREA Nr. 179 /2013

privind stabilirea pe persoană beneficiară a cantităților de produse alimentare în cadrul PEAD – 2013

având în vedere Expunerea de motive a președintelui Consiliului județean Vaslui prin care se propune stabilirea cantităților de produse alimentare (făină de grâu, mălai, paste făinoase, ulei, roșii în suc propriu, zacuscă, conservă carne de porc, miere și zahăr) pe persoană beneficiară, ce urmează a fi distribuite în cadrul PEAD – 2013 ;

având în vedere dispozițiile art.5 din anexa la Hotărârea de Guvern nr.600/2009 privind stabilirea beneficiarilor de ajutoare alimentare care provin din stocurile de intervenție comunitare destinate categoriilor de persoane cele mai defavorizate din România și atribuțiile instituțiilor implicate în planul european, cu modificările și completările ulterioare ;

având în vedere Acordul de cooperare nr. 25106 din 31 iulie 2013 încheiat cu Agenția de Plăți și Intervenție pentru Agricultură, prin care sunt stabilite cantitățile de ajutoare alimentare alocate județului Vaslui în cadrul PEAD 2013;

în temeiul dispozițiilor art.97, alin.(1) din Legea nr.215/2001 privind administrația publică locală, republicată, cu modificările și completările ulterioare ;

Consiliul județean Vaslui ;

HOTĂRĂȘTE :

Art.1. – Se aprobă repartizarea următoarelor cantități de produse alimentare ce se vor distribui celor 79433 beneficiari până la 31 iulie 2013 din județul Vaslui, în cadrul PEAD – 2013, după cum urmează :



- a) făină albă de grâu – 17 kg/persoană beneficiară;
- b) mălai – 9 kg/persoană beneficiară;
- c) paste făinoase – 0,500 kg/persoană beneficiară;
- d) ulei – 5 l/persoană beneficiară;
- e) roșii în suc propriu – 1 cutie/persoană beneficiară;
- f) zacuscă – 2 cutii/persoană beneficiară;
- g) conservă carne de porc – 4 cutii/persoană beneficiară

h) miere – 1 pet (250 g)/ persoană beneficiară;

i) zahăr – 3 kg/persoană beneficiară;

Art.2. – Numărul de beneficiari pe categorii și cantitățile de produse alimentare repartizate pe unități administrativ-teritoriale sunt cele prevăzute în anexa care face parte integrantă din prezenta hotărâre.

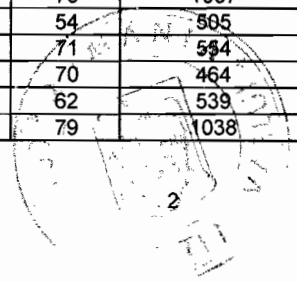
Vaslui, 17 august 2013

 **PRESEDINTE,**
Dumitru Buzatu


Contrasemnează:
Secretarul județului Vaslui,
Gheorghe Stoica



3	DRINCENI	170	41	77	358	6	108	760	12920	6840	380	3800	760	1520	3040	760	2280
9	DUDA-EPURENI	100	76	17	541	2	84	820	13940	7380	410	4100	820	1640	3280	820	2460
0	DUMESTI	950	10	10	326	0	93	1389	23613	12501	694,5	6945	1389	2778	5556	1389	4167
1	EPURENI	136	7	7	216	9	55	430	7310	3870	215	2150	430	860	1720	430	1290
2	FALCIU	802	26	20	406	3	132	1389	23613	12501	694,5	6945	1389	2778	5556	1389	4167
3	FERESTI	373	3	2	199	0	59	636	10812	5724	318	3180	636	1272	2544	636	1908
4	FRUNTISENI	47	3	3	227	0	48	328	5576	2952	164	1640	328	656	1312	328	984
5	GAGESTI	117	0	17	140	26	91	391	6647	3519	195,5	1955	391	782	1564	391	1173
6	GIRCENI	660	3	2	265	0	65	995	16915	8955	497,5	4975	995	1990	3980	995	2985
7	GHERGHESTI	303	3	10	269	3	69	657	11169	5913	328,5	3285	657	1314	2628	657	1971
8	GRIVITA	160	15	7	245	2	109	538	9146	4842	269	2690	538	1076	2152	538	1614
9	HOCENI	478	5	24	391	0	65	963	16371	8667	481,5	4815	963	1926	3852	963	2889
0	HUSI	332	594	127	1134	15	562	2764	46988	24876	1382	13820	2764	5528	11056	2764	8292
1	IANA	1189	7	0	335	3	103	1637	27829	14733	818,5	8185	1637	3274	6548	1637	4911
2	IBANESTI	574	4	47	114	28	44	811	13787	7299	405,5	4055	811	1622	3244	811	2433
3	IVANESTI	592	12	17	626	3	129	1379	23443	12411	689,5	6895	1379	2758	5516	1379	4137
4	IVESTI	177	3	5	262	1	62	510	8670	4590	255	2550	510	1020	2040	510	1530
5	LAZA	102	14	10	292	0	62	480	8160	4320	240	2400	480	960	1920	480	1440
6	LIPOVAT	569	15	0	319	2	89	994	16898	8946	497	4970	994	1988	3976	994	2982
7	LUNCA BANULUI	102	93	40	383	0	77	695	11815	6255	347,5	3475	695	1390	2780	695	2085
8	MALUSTENI	48	1	9	267	2	51	378	6426	3402	189	1890	378	756	1512	378	1134
9	MICLESTI	430	6	6	265	3	68	778	13226	7002	389	3890	778	1556	3112	778	2334
0	MUNTENII DE SUS	48	19	11	300	0	76	454	7718	4086	227	2270	454	908	1816	454	1362
1	MUNTENII DE JOS	107	32	34	401	2	101	677	11509	6093	338,5	3385	677	1354	2708	677	2031
2	MURGENI	803	21	60	476	0	264	1624	27608	14616	812	8120	1624	3248	6496	1624	4872
3	NEGRESTI	569	201	68	485	8	173	1504	25568	13536	752	7520	1504	3008	6016	1504	4512
4	OLTENESTI	577	20	18	371	1	74	1061	18037	9549	530,5	5305	1061	2122	4244	1061	3183
5	OSESTI	656	25	16	340	3	85	1125	19125	10125	562,5	5625	1125	2250	4500	1125	3375
6	POGANA	238	8	9	272	3	49	579	9843	5211	289,5	2895	579	1158	2316	579	1737
7	POGONESTI	160	6	3	153	1	42	365	6205	3285	182,5	1825	365	730	1460	365	1095
7	PADURENI	83	56	45	565	0	99	848	14416	7632	424	4240	848	1696	3392	848	2544
0	PERIENI	96	14	38	274	0	65	487	8279	4383	243,5	2435	487	974	1948	487	1461
0	POCHIDIA	169	4	1	150	0	47	371	6307	3339	185,5	1855	371	742	1484	371	1113
1	POIENESTI	130	5	8	206	1	53	403	6851	3627	201,5	2015	403	806	1612	403	1209
2	PUIESTI	2187	13	167	371	1	107	2846	48382	25614	1423	14230	2846	5692	11384	2846	8538
3	PUNGESTI	936	10	119	318	0	106	1489	25313	13401	744,5	7445	1489	2978	5956	1489	4467
4	PUSCASI	173	17	69	285	1	106	651	11067	5859	325,5	3255	651	1302	2604	651	1953
5	RAFAILA	670	15	7	151	1	45	889	15113	8001	444,5	4445	889	1778	3556	889	2667
6	REBRICEA	503	15	7	328	0	75	928	15776	8352	464	4640	928	1856	3712	928	2784
7	ROSIESTI	150	7	0	388	1	81	627	10659	5643	313,5	3135	627	1254	2508	627	1881
8	SOLESTI	553	11	17	341	0	96	1018	17306	9162	509	5090	1018	2036	4072	1018	3054
9	STANILESTI	37	81	36	475	0	126	755	12835	6795	377,5	3775	755	1510	3020	755	2265
0	STEFAN CEL MARE	598	19	10	285	25	70	1007	17119	9063	503,5	5035	1007	2014	4028	1007	3021
1	SULETEA	191	6	0	252	2	54	505	8585	4545	252,5	2525	505	1010	2020	505	1515
2	TACUTA	201	3	13	262	4	71	544	9418	4986	277	2770	554	1108	2216	554	1662
3	TANACU	83	6	5	300	0	70	464	7888	4176	232	2320	464	928	1856	464	1392
4	TATARANI	171	21	6	277	2	62	539	9163	4851	269,5	2695	539	1078	2156	539	1617
5	TODIRESTI	551	28	46	334	0	79	1038	17646	9342	519	5190	1038	2076	4152	1038	3114



5	TUTOVA	130	13	11	219	1	92	466	7922	4194	233	2330	466	932	1864	466	1398
7	VALENI	202	35	24	340	0	107	708	12036	6372	354	3540	708	1416	2832	708	2124
3	VASLUI	439	776	439	1150	17	1780	4601	78217	41409	2300,5	23005	4601	9202	18404	4601	13803
9	VETRISOAIA	293	26	17	368	1	74	779	13243	7011	389,5	3895	779	1558	3116	779	2337
0	VIISOARA	14	2	2	183	7	47	255	4335	2295	127,5	1275	255	510	1020	255	765
1	VINDEREI	120	2	32	363	0	112	629	10693	5661	314,5	3145	629	1258	2516	629	1887
2	VOINESTI	2164	1	0	365	0	99	2629	44693	23661	1314,5	13145	2629	5258	10516	2629	7887
3	VULTURESTI	286	23	0	177	0	58	544	9248	4896	272	2720	544	1088	2176	544	1632
4	VUTCANI	104	6	0	221	0	48	379	6443	3411	189,5	1895	379	758	1516	379	1137
5	ZAPODENI	668	70	34	462	4	89	1327	22559	11943	663,5	6635	1327	2654	5308	1327	3981
5	ZORLENI	500	39	41	615	0	200	1395	23715	12555	697,5	6975	1395	2790	5580	1395	4185
									1350361	714897	39716,5	397165	79433	158866	317732	79433	238299
	TOTAL	33475	3348	2490	28983	275	10862	79433									

