

255
HOTĂRÂREA Nr. /2016

privind rectificarea a IX-a a bugetului instituțiilor publice și activităților finanțate integral sau parțial din venituri proprii pe anul 2016

având în vedere:

- Raportul Președintelui Consiliului județean Vaslui;
- Hotărârea Consiliului județean Vaslui nr. ~~254~~ /09.12.2016 privind rectificarea a XII-a a bugetului local al județului Vaslui pe anul 2016;

în conformitate cu dispozițiile art. 19 alin. (2) din Legea nr. 273/2006 privind finanțele publice locale, cu modificările și completările ulterioare;

în temeiul prevederilor art. 91 alin. (3), lit. „a” și art. 97 din Legea nr. 215/2001 privind administrația publică locală, republicată, cu modificările și completările ulterioare,

Consiliul Județean Vaslui

H O T Ă R Ă Ș T E :

Art.1.- La partea de venituri a bugetului instituțiilor publice și activităților finanțate integral sau parțial din venituri proprii pe anul 2016, așa cum a fost aprobat prin Hotărârea Consiliului județean Vaslui nr.235/23.11.2016 privind rectificarea a VIII-a a bugetului instituțiilor publice și activităților finanțate integral sau parțial din venituri proprii pe anul 2016, se aprobă următoarele influențe:

VENITURI TOTALE:	- lei-
	+16.780
din care:	
- venituri din prestări servicii și alte activități	-1.290.500
- transferuri voluntare, altele decât subvențiile	+2.000
- subvenții de la alte administrații	+1.305.280

Art.2.- La partea de cheltuieli a bugetului instituțiilor publice și activităților finanțate integral sau parțial din venituri proprii pe anul 2016, așa cum a fost aprobat prin Hotărârea Consiliului județean Vaslui nr.235/23.11.2016 privind rectificarea a VIII-a a bugetului instituțiilor publice și activităților finanțate integral sau parțial din venituri proprii pe anul 2016, se aprobă următoarele influențe:

CHELTUIELI TOTALE:	- lei-
	+16.780
din care:	
- cheltuieli de personal	+324.135
- bunuri și servicii	- 307.355

Art.3.- (1) Sinteza bugetului instituțiilor publice și activităților finanțate integral sau parțial din venituri proprii se prezintă în anexa nr. 1.

(2) Detalierea cheltuielilor bugetului instituțiilor publice și activităților finanțate integral sau parțial din venituri proprii, pe capitole și articole, este prevăzută în anexa nr. 2, iar defalcarea cheltuielilor pe beneficiari de credite bugetare este prevăzută în anexa nr. 3.

Art.4.- (1) Cheltuielile la capitolul “sănătate” se diminuează cu suma de 295.000 lei, la Spitalul județean de urgență Vaslui.

(2) Cheltuielile de personal se suplimentează cu suma de 297.000 lei, iar cheltuielile cu bunuri și servicii se diminuează cu suma de 592.000 lei.

Art.5.- Cheltuielile la capitolul “cultură, recreere și religie” se suplimentează cu suma de 250.000 lei, la Muzeul județean „Ștefan cel Mare” Vaslui, astfel, cu suma de 256.145 lei se

suplimentează cheltuielile cu bunuri și servicii, iar cheltuielile de personal se diminuează cu suma de 6.145 lei.

Art.6.- (1) Cheltuielile la capitolul „asigurări și asistență socială” se suplimentează cu suma de 61.780 lei, la Centrul de asistență medico-socială Băcești.

(2) Cheltuielile de personal se suplimentează cu suma de 33.280 lei, iar cheltuielile cu bunuri și servicii se suplimentează cu suma de 28.500 lei

Art.7.- Detalierea bugetului Spitalului județean de urgență Vaslui este redată în anexele nr. 4-4c.

Art.8.- Detalierea bugetului Muzeului “Ștefan cel Mare” Vaslui, se prezintă în anexele nr. 5-5b.


Art.9.- Detalierea bugetului Centrului de asistență medico-socială Băcești este redată în anexele nr. 6-6b.

Art.10.- Lista sinteză a cheltuielilor de capital, cu desfășurarea atât fizică precum și valorică, se prezintă în anexele nr. 7-7a.

Art.11.- Anexele nr. 1-7a fac parte integrantă din prezenta hotărâre.

Vaslui, **03** decembrie 2016

**PREȘEDINTE,
Dumitru Buzatu**



**Contrasemnează:
Secretarul județului Vaslui,
Diana-Elena Ursulescu**



SINTEZA

bugetului instituțiilor publice și activităților finanțate integral sau parțial din venituri proprii, pe anul 2016

Rectificarea a IX - a

UM=lei

SPECIFICAȚIE	Program aprobat	Influențe +,-	Program rectificat
A. TOTAL VENITURI	108.125.121	16.780	108.141.901
I. VENITURI CURENTE	89.634.203	-1.288.500	88.345.703
C. VENITURI NEFISCALE	89.634.203	-1.288.500	88.345.703
C1. VENITURI DIN PROPRIETATE	2.800	0	2.800
30.10 Venituri din proprietate	2.800	0	2.800
30.10.05 Venituri din concesiuni și închirieri	2.800	0	2.800
C.2 VÂNZĂRI DE BUNURI ȘI SERVICII	89.631.403	-1.288.500	88.342.903
33.10 Venituri din prestări servicii și alte activități	89.586.008	-1.290.500	88.295.508
33.10.08 Venituri din prestări servicii	427.000	0	427.000
33.10.13 Contribuția de întreținere a persoanelor asistate	704.000	0	704.000
33.10.16 Venituri din valorificarea produselor obținute din activitatea proprie sau anexă	3.000	4.500	7.500
33.10.21 Venituri din contracte încheiate cu casele de asigurări sociale de sănătate	68.660.376	-1.142.000	67.518.376
33.10.30 Venituri din contractele încheiate cu direcțiile de sănătate publică alocate de la bugetul de stat	12.536.212	-153.000	12.383.212
33.10.31 Venituri din contractele încheiate cu direcțiile de sănătate publică din sume alocate din veniturile proprii ale Ministerului Sănătății	4.200.000	0	4.200.000
33.10.32 Venituri din contractele încheiate cu instituțiile de medicină legală	1.855.420	0	1.855.420
33.10.50 Alte venituri din prestări de servicii și alte activități	1.200.000	0	1.200.000
35.10 Amenzi, penalități și confiscări	500	0	500
35.10.50 Alte amenzi, penalități și confiscări	500	0	500
36.10 Diverse venituri	14.055	0	14.055
36.10.32 Sume provenite din finanțarea bugetară a anilor precedenți	1.930	0	1.930
36.10.32.03 Sume provenite din finanțarea bugetară a anilor precedenți aferente secțiunii de funcționare	1.930	0	1.930
36.10.50 Alte venituri	12.125	0	12.125
37.10 Transferuri voluntare, altele decât subvențiile	30.840	2.000	32.840
37.10.01 Donații și sponsorizări	30.840	2.000	32.840
37.10.03 Vărsăminte din secțiunea de funcționare pentru finanțarea secțiunii de dezvoltare a bugetului	-82.294	0	-82.294
37.10.04 Vărsăminte din secțiunea de funcționare	82.294	0	82.294
III. OPERATIUNI FINANCIARE	1.766.951	0	1.766.951
40.10.15 Sume utilizate din excedentul anului precedent pentru efectuarea de cheltuieli, din care:	1.766.951	0	1.766.951

SPECIFICAȚIE	Program aprobat	Influențe +,-	Program rectificat
<i>40.10.15.01 Sume utilizate de administrațiile locale din excedentul anului precedent pentru secțiunea de funcționare</i>	1.766.951	0	1.766.951
IV. SUBVENȚII	16.723.967	1.305.280	18.029.247
42.10 Subvenții de la bugetul de stat	1.500	0	1.500
42.10.43 Subvenții primite de instituțiile publice și activitățile finanțate integral sau parțial din venituri proprii în cadrul programelor FEAGA implementate de APIA	1.500	0	1.500
43.10 Subvenții de la alte administrații	16.722.467	1.305.280	18.027.747
43.10.09 Subvenții pentru instituțiile publice	11.908.372	305.280	12.213.652
43.10.10 Subvenții din bugetele locale pentru finanțarea cheltuielilor curente din domeniul sănătății	287.000	1.000.000	1.287.000
43.10.14 Subvenții din bugetele locale pentru finanțarea cheltuielilor de capital din domeniul sănătății	1.178.350	0	1.178.350
43.10.15 Subvenții de la bugetul de stat pentru finanțarea camerelor agricole	495.000	0	495.000
43.10.16 Sume din bugetul de stat către bugetele locale pentru finanțarea investițiilor în sănătate	497.000	0	497.000
<i>43.10.16.01 Sume din bugetul de stat către bugetele locale pentru finanțarea aparatului medical și echipamentelor de comunicații în urgență în sănătate</i>	<i>497.000</i>	<i>0</i>	<i>497.000</i>
43.10.19 Subvenții pentru instituțiile publice destinate secțiunii de dezvoltare	2.356.745	0	2.356.745
SECȚIUNEA DE FUNCȚIONARE	104.010.732	16.780	104.027.512
I. VENITURI CURENTE	89.551.909	-1.288.500	88.263.409
C. VENITURI NEFISCALE	89.551.909	-1.288.500	88.263.409
C1. VENITURI DIN PROPRIETATE	2.800	0	2.800
30.10 Venituri din proprietate	2.800	0	2.800
30.10.05 Venituri din concesiuni și închirieri	2.800	0	2.800
C.2 VÂNZĂRI DE BUNURI ȘI SERVICII	89.549.109	-1.288.500	88.260.609
33.10 Venituri din prestări servicii și alte activități	89.586.008	-1.290.500	88.295.508
33.10.08 Venituri din prestări servicii	427.000	0	427.000
33.10.13 Contribuția de întreținere a persoanelor asistate	704.000	0	704.000
33.10.16 Venituri din valorificarea produselor obținute din activitatea proprie sau anexă	3.000	4.500	7.500
33.10.21 Venituri din contracte încheiate cu casele de asigurări sociale de sănătate	68.660.376	-1.142.000	67.518.376
33.10.30 Venituri din contractele încheiate cu direcțiile de sănătate publică alocate de la bugetul de stat	12.536.212	-153.000	12.383.212
33.10.31 Venituri din contractele încheiate cu direcțiile de sănătate publică din sume alocate din veniturile proprii ale Ministerului Sănătății	4.200.000	0	4.200.000
33.10.32 Venituri din contractele încheiate cu instituțiile de medicină legală	1.855.420	0	1.855.420
33.10.50 Alte venituri din prestări de servicii și alte activități	1.200.000	0	1.200.000
35.10 Amenzi, penalități și confiscări	500	0	500
35.10.50 Alte amenzi, penalități și confiscări	500	0	500

SPECIFICAȚIE	Program aprobat	Influențe +,-	Program rectificat
36.10 Diverse venituri	14.055	0	14.055
36.10.32 Sume provenite din finanțarea bugetară a anilor precedenți	1.930	0	1.930
36.10.32.03 Sume provenite din finanțarea bugetară a anilor precedenți aferente secțiunii de funcționare	1.930	0	1.930
36.10.50 Alte venituri	12.125	0	12.125
37.10 Transferuri voluntare, altele decât subvențiile	-51.454	2.000	-49.454
37.10.01 Donații și sponsorizări	30.840	2.000	32.840
37.10.03 Vărsăminte din secțiunea de funcționare pentru finanțarea secțiunii de dezvoltare a bugetului	-82.294	0	-82.294
III. OPERATIUNI FINANCIARE	1.766.951	0	1.766.951
40.10.15 Sume utilizate din excedentul anului precedent pentru efectuarea de cheltuieli, din care:	1.766.951	0	1.766.951
40.10.15.01 Sume utilizate de administrațiile locale din excedentul anului precedent pentru secțiunea de funcționare	1.766.951	0	1.766.951
IV. SUBVENȚII	12.691.872	1.305.280	13.997.152
42.10 Subvenții de la bugetul de stat	1.500	0	1.500
42.10.43 Subvenții primite de instituțiile publice și activitățile finanțate integral sau parțial din venituri proprii în cadrul programelor FEAGA implementate de APIA	1.500	0	1.500
43.10 Subvenții de la alte administrații	12.690.372	1.305.280	13.995.652
43.10.09 Subvenții pentru instituțiile publice	11.908.372	305.280	12.213.652
43.10.10 Subvenții din bugetele locale pentru finanțarea cheltuielilor curente din domeniul sănătății	287.000	1.000.000	1.287.000
43.10.15 Subvenții de la bugetul de stat pentru finanțarea camerelor agricole	495.000	0	495.000
SECȚIUNEA DE DEZVOLTARE	4.114.389	0	4.114.389
C. VENITURI NEFISCALE	82.294	0	82.294
C.2 VÂNZĂRI DE BUNURI ȘI SERVICII	82.294	0	82.294
37.10 Transferuri voluntare, altele decât subvențiile	82.294	0	82.294
37.10.04 Vărsăminte din secțiunea de funcționare	82.294	0	82.294
IV. SUBVENȚII	4.032.095	0	4.032.095
43.10 Subvenții de la alte administrații	4.032.095	0	4.032.095
43.10.14 Subvenții din bugetele locale pentru finanțarea cheltuielilor de capital din domeniul sănătății	1.178.350	0	1.178.350
43.10.16 Sume din bugetul de stat către bugetele locale pentru finanțarea investițiilor în sănătate	497.000	0	497.000
43.10.16.01 Sume din bugetul de stat către bugetele locale pentru finanțarea aparatului medical și echipamentelor de comunicații în urgență în sănătate	497.000	0	497.000
43.10.19 Subvenții pentru instituțiile publice destinate secțiunii de dezvoltare	2.356.745	0	2.356.745
TOTAL CHELTUIELI	108.125.121	16.780	108.141.901
SECȚIUNEA DE FUNCȚIONARE	104.010.732	16.780	104.027.512
01. CHELTUIELI CURENTE	104.010.732	16.780	104.027.512
10. Cheltuieli de personal	67.960.359	324.135	68.284.494

SPECIFICAȚIE	Program aprobat	Influențe +,-	Program rectificat
<i>20. Bunuri și servicii</i>	35.860.373	-307.355	35.553.018
<i>59. Alte cheltuieli</i>	190.000	0	190.000
<i>59.01 Burse</i>	95.000	0	95.000
<i>59.22 Acțiuni cu caracter științific și social-cultural</i>	95.000	0	95.000
SECȚIUNEA DE DEZVOLTARE	4.114.389	0	4.114.389
70. CHELTUIELI DE CAPITAL	4.114.389	0	4.114.389
<i>71. Active nefinanciare</i>	4.114.389	0	4.114.389
<i>71.01 Active fixe</i>	2.914.910	0	2.914.910
<i>71.03 Reparații capitale aferente activelor fixe</i>	1.199.479	0	1.199.479

DETALIEREA
pe capitole și articole a cheltuielilor bugetului instituțiilor publice și activităților finanțate integral sau
parțial din venituri proprii, pe anul 2016
Rectificarea a IX - a

UM=lei

SPECIFICAȚIE	Program aprobat	Influențe +,-	Program rectificat
TOTAL CHELTUIELI	108.125.121	16.780	108.141.901
SECȚIUNEA DE FUNCȚIONARE	104.010.732	16.780	104.027.512
01.CHELTUIELI CURENTE	104.010.732	16.780	104.027.512
10. Cheltuieli de personal	67.960.359	324.135	68.284.494
20. Bunuri și servicii	35.860.373	-307.355	35.553.018
59. Alte cheltuieli	190.000	0	190.000
59.01 Burse	95.000	0	95.000
59.22 Acțiuni cu caracter științific și social-cultural	95.000	0	95.000
SECȚIUNEA DE DEZVOLTARE	4.114.389	0	4.114.389
70. CHELTUIELI DE CAPITAL	4.114.389	0	4.114.389
71. Active nefinanciare	4.114.389	0	4.114.389
71.01 Active fixe	2.914.910	0	2.914.910
71.03 Reparații capitale aferente activelor fixe	1.199.479	0	1.199.479
54.10 ALTE SERVICII PUBLICE GENERALE			
TOTAL CHELTUIELI	861.800	0	861.800
SECȚIUNEA DE FUNCȚIONARE	851.300	0	851.300
01.CHELTUIELI CURENTE	851.300	0	851.300
10. Cheltuieli de personal	741.800	0	741.800
10.01 Cheltuieli salariale în bani	609.000	0	609.000
10.03 Contribuții	132.800	0	132.800
10.03.01 Contribuții de asigurări sociale de stat	90.000	0	90.000
10.03.02 Contribuții de asigurări șomaj	3.100	0	3.100
10.03.03 Contribuții de asigurări sociale de sănătate	32.000	0	32.000
10.03.04 Contribuții de asigurări pentru accidente de muncă și boli profesionale	1.000	0	1.000
10.03.06 Contribuții pt.concedii și indemnizații 0,85%	6.700	0	6.700
20. Bunuri și servicii	109.500	0	109.500
20.01 Bunuri și servicii	87.050	0	87.050
20.02 Reparații curente	2.000	0	2.000
20.05 Bunuri de natura obiectelor de inventar	600	0	600
20.06 Deplasări, detașări, transferări	11.450	0	11.450
20.14 Protecția muncii	600	0	600
20.30 Alte cheltuieli	7.800	0	7.800
SECȚIUNEA DE DEZVOLTARE	10.500	0	10.500
70. CHELTUIELI DE CAPITAL	10.500	0	10.500
71. Active nefinanciare	10.500	0	10.500
71.01 Active fixe	10.500	0	10.500
71.01.03 Mobilier, aparatură birotică, alte active corporale	6.500	0	6.500
71.01.30 Alte active fixe	4.000	0	4.000

SPECIFICAȚIE	Program aprobat	Influențe +,-	Program rectificat
66.10 SĂNĂTATE			
TOTAL CHELTUIELI	94.139.550	-295.000	93.844.550
SECȚIUNEA DE FUNCȚIONARE	92.464.200	-295.000	92.169.200
01. CHELTUIELI CURENTE	92.464.200	-295.000	92.169.200
10. Cheltuieli de personal	60.772.403	297.000	61.069.403
10.01 Cheltuieli salariale în bani	46.997.652	290.000	47.287.652
10.02 Cheltuieli salariale în natură	2.080.000	7.000	2.087.000
10.02.01 Tichete de masă	2.080.000	7.000	2.087.000
10.03 Contribuții	11.694.751	0	11.694.751
10.03.01 Contribuții de asigurări sociale de stat	8.163.151	0	8.163.151
10.03.02 Contribuții de asigurări somaj	241.300	0	241.300
10.03.03 Contribuții de asigurări sociale de sănătate	2.450.000	0	2.450.000
10.03.04 Contribuții de asigurări pentru accidente de muncă și boli profesionale	145.100	0	145.100
10.03.06 Contribuții pt.concedii și indemnizații 0,85%	695.200	0	695.200
20. Bunuri și servicii	31.596.797	-592.000	31.004.797
20.01 Bunuri și servicii	9.143.595	15.568	9.159.163
20.02 Reparații curente	558.000	15.015	573.015
20.03 Hrană	1.616.000	-50.275	1.565.725
20.04 Medicamente și materiale sanitare	19.441.000	-566.471	18.874.529
20.05 Bunuri de natura obiectelor de inventar	513.030	-15.991	497.039
20.06 Deplasări, detașări, transferări	38.050	8.000	46.050
20.09 Materiale de laborator	144.000	768	144.768
20.11 Cărți, publicații și materiale documentare	6.000	0	6.000
20.13 Pregătire profesională	40.100	0	40.100
20.14 Protecția muncii	15.022	1.386	16.408
20.30 Alte cheltuieli	82.000	0	82.000
59. Alte cheltuieli	95.000	0	95.000
59.01 Burse	95.000	0	95.000
SECȚIUNEA DE DEZVOLTARE	1.675.350	0	1.675.350
70. CHELTUIELI DE CAPITAL	1.675.350	0	1.675.350
71. Active nefinanciare	1.675.350	0	1.675.350
71.01 Active fixe	1.474.850	0	1.474.850
71.01.01 Construcții	160.900	0	160.900
71.01.30 Alte active fixe	1.313.950	0	1.313.950
71.03 Reparații capitale aferente activelor fixe	200.500	0	200.500
67.10 CULTURĂ , RECREERE ȘI RELIGIE			
TOTAL CHELTUIELI	5.676.829	250.000	5.926.829
SECȚIUNEA DE FUNCȚIONARE	4.823.735	250.000	5.073.735
01. CHELTUIELI CURENTE	4.823.735	250.000	5.073.735
10. Cheltuieli de personal	3.139.209	-6.145	3.133.064
10.01 Cheltuieli salariale în bani	2.562.811	-6.145	2.556.666
10.03 Contribuții	576.398	0	576.398
10.03.01 Contribuții de asigurări sociale de stat	407.324	0	407.324
10.03.02 Contribuții de asigurări șomaj	12.430	0	12.430

SPECIFICAȚIE	Program aprobat	Influențe +,-	Program rectificat
10.03.03 Contribuții de asigurări sociale de sănătate	128.154	0	128.154
10.03.04 Contribuții de asigurări pentru accidente de muncă și boli profesionale	6.791	0	6.791
10.03.06 Contribuții pt.concedii și indemnizații 0,85%	21.699	0	21.699
20. Bunuri și servicii	1.589.526	256.145	1.845.671
20.01 Bunuri și servicii	1.062.406	6.145	1.068.551
20.02 Reparații curente	42.000	177.850	219.850
20.04 Medicamente și materiale sanitare	2.000	0	2.000
20.05 Bunuri de natura obiectelor de inventar	79.000	47.150	126.150
20.06 Deplasări, detașări, transferări	19.000	0	19.000
20.09 Material de laborator	2.500	0	2.500
20.11 Cărți, publicații și materiale documentare	9.200	0	9.200
20.12 Consultanță și expertiză	6.500	0	6.500
20.13 Pregătire profesională	7.000	0	7.000
20.14 Protecția muncii	2.250	0	2.250
20.16 Studii și cercetări	20.000	0	20.000
20.30 Alte cheltuieli	337.670	25.000	362.670
59. Alte cheltuieli	95.000	0	95.000
59.22 Acțiuni cu caracter științific și social-cultural	95.000	0	95.000
SECȚIUNEA DE DEZVOLTARE	853.094	0	853.094
70. CHELTUIELI DE CAPITAL	853.094	0	853.094
71. Active nefinanciare	853.094	0	853.094
71.01 Active fixe	448.594	0	448.594
71.01.02 Mașini, echipamente și mijloace de transport	285.300	0	285.300
71.01.03 Mobilier, aparatură birotică, alte active corporale	159.294	0	159.294
71.01.30 Alte active fixe	4.000	0	4.000
71.03 Reparații capitale aferente activelor fixe	404.500	0	404.500
68.10 ASIGURĂRI ȘI ASISTENȚĂ SOCIALĂ			
TOTAL CHELTUIELI	6.857.942	61.780	6.919.722
SECȚIUNEA DE FUNCȚIONARE	5.287.497	61.780	5.349.277
01. CHELTUIELI CURENTE	5.287.497	61.780	5.349.277
10. Cheltuieli de personal	2.820.397	33.280	2.853.677
10.01 Cheltuieli salariale în bani	2.295.286	33.900	2.329.186
10.03 Contribuții	525.111	-620	524.491
10.03.01 Contribuții de asigurări sociale de stat	366.495	-90	366.405
10.03.02 Contribuții de asigurări șomaj	11.649	-100	11.549
10.03.03 Contribuții de asigurări sociale de sănătate	119.569	570	120.139
10.03.04 Contribuții de asigurări pentru accidente de muncă și boli profesionale	6.385	0	6.385
10.03.06 Contribuții pt.concedii și indemnizații 0,85%	21.013	-1.000	20.013

SPECIFICAȚIE	Program aprobat	Influențe +,-	Program rectificat
20. Bunuri și servicii	2.467.100	28.500	2.495.600
20.01 Bunuri și servicii	1.137.500	-8.000	1.129.500
20.02 Reparații curente	139.400	22.000	161.400
20.03 Hrana	748.840	4.500	753.340
20.04 Medicamente și materiale sanitare	16.000	0	16.000
20.05 Bunuri de natura obiectelor de inventar	111.485	2.000	113.485
20.06 Deplasări, detașări, transferări	47.575	0	47.575
20.11 Cărți, publicații și materiale documentare	5.500	0	5.500
20.13 Pregătire profesională	23.800	0	23.800
20.14 Protecția muncii	72.000	-15.000	57.000
20.30 Alte cheltuieli	165.000	23.000	188.000
SECȚIUNEA DE DEZVOLTARE	1.570.445	0	1.570.445
70. CHELTUIELI DE CAPITAL	1.570.445	0	1.570.445
71. Active nefinanciare	1.570.445	0	1.570.445
71.01 Active fixe	975.966	0	975.966
71.01.01 Construcții	265.833	0	265.833
71.01.02 Mașini, echipamente și mijloace de transport	503.293	0	503.293
71.01.03 Mobilier, aparatură birotică, alte active corporale	21.000	0	21.000
71.01.30 Alte active fixe	185.840	0	185.840
71.03 Reparații capitale aferente activelor fixe	594.479	0	594.479
83.10 AGRICULTURĂ, SILVICULTURĂ, PISCICULTURĂ ȘI VÂNĂTOARE			
TOTAL CHELTUIELI	589.000	0	589.000
SECȚIUNEA DE FUNCȚIONARE	584.000	0	584.000
01 CHELTUIELI CURENTE	584.000	0	584.000
10. Cheltuieli de personal	486.550	0	486.550
10.01 Cheltuieli salariale în bani	397.124	0	397.124
10.03 Contribuții	89.426	0	89.426
10.03.01 Contribuții de asigurări sociale de stat	62.869	0	62.869
10.03.02 Contribuții de asigurări șomaj	1.983	0	1.983
10.03.03 Contribuții de asigurări sociale de sănătate	20.611	0	20.611
10.03.04 Contribuții de asigurări pentru accidente de muncă și boli profesionale	595	0	595
10.03.06 Contribuții pt.concedii și indemnizații 0,85%	3.368	0	3.368
20. Bunuri și servicii	97.450	0	97.450
20.01 Bunuri și servicii	35.050	0	35.050
20.05 Bunuri de natura obiectelor de inventar	1.500	0	1.500
20.06 Deplasări, detașări, transferări	400	0	400
20.11 Cărți, publicații și materiale documentare	2.000	0	2.000
20.13 Pregătire profesională	9.000	0	9.000
20.30 Alte cheltuieli	49.500	0	49.500
SECȚIUNEA DE DEZVOLTARE	5.000	0	5.000
70. CHELTUIELI DE CAPITAL	5.000	0	5.000
71. Active nefinanciare	5.000	0	5.000
71.01 Active fixe	5.000	0	5.000
71.01.02 Mașini, echipamente și mijloace de transport	5.000	0	5.000

SINTEZA

cheltuielilor bugetului instituțiilor publice și activităților finanțate integral sau parțial din venituri proprii pe ordonatori de credite, pe anul 2016

Rectificarea a IX - a

UM=lei

SPECIFICAȚIE	Program aprobat	Influențe +,-	Program rectificat
CHELTUIELI TOTALE, din care:	108.125.121	16.780	108.141.901
<i>Secțiunea de funcționare</i>	104.010.732	16.780	104.027.512
<i>Secțiunea de dezvoltare</i>	4.114.389	0	4.114.389
54.10 ALTE SERVICII PUBLICE GENERALE	861.800	0	861.800
- Serviciul public comunitar de evidența persoanei Vaslui, din care:	861.800	0	861.800
<i>Secțiunea de funcționare</i>	851.300	0	851.300
<i>Secțiunea de dezvoltare</i>	10.500	0	10.500
66.10 SĂNĂTATE	94.139.550	-295.000	93.844.550
- Spitalul de urgență județean Vaslui, din care:	91.902.147	-295.000	91.607.147
<i>Secțiunea de funcționare</i>	90.226.797	-295.000	89.931.797
<i>Secțiunea de dezvoltare</i>	1.675.350	0	1.675.350
- Centrul de asistență medico-socială Băcești, din care:	1.745.403	0	1.745.403
<i>Secțiunea de funcționare</i>	1.745.403	0	1.745.403
- Centrul de asistență medico-socială Codăești, din care:	492.000	0	492.000
<i>Secțiunea de funcționare</i>	492.000	0	492.000
67.10 CULTURA, RECREERE ȘI RELIGIE	5.676.829	250.000	5.926.829
-Muzeul "Ștefan cel Mare" Vaslui, din care:	2.231.112	250.000	2.481.112
<i>Secțiunea de funcționare</i>	1.539.112	250.000	1.789.112
<i>Secțiunea de dezvoltare</i>	692.000	0	692.000
-Muzeul "V.Pârvan" Bârlad, din care:	1.564.500	0	1.564.500
<i>Secțiunea de funcționare</i>	1.407.406	0	1.407.406
<i>Secțiunea de dezvoltare</i>	157.094	0	157.094

SPECIFICAȚIE	Program aprobat	Influențe +,-	Program rectificat
-Teatrul "V.I.Popa " Bârlad, din care:	1.881.217	0	1.881.217
<i>Secțiunea de funcționare</i>	1.877.217	0	1.877.217
<i>Secțiunea de dezvoltare</i>	4.000	0	4.000
68.10 ASIGURĂRI ȘI ASISTENȚĂ SOCIALĂ	6.857.942	61.780	6.919.722
-Centrul de asistență medico-socială Băcești, din care:	4.474.359	61.780	4.536.139
<i>Secțiunea de funcționare</i>	3.937.867	61.780	3.999.647
<i>Secțiunea de dezvoltare</i>	536.492	0	536.492
-Centrul de asistență medico-socială Codăești, din care:	2.383.583	0	2.383.583
<i>Secțiunea de funcționare</i>	1.349.630	0	1.349.630
<i>Secțiunea de dezvoltare</i>	1.033.953	0	1.033.953
83.10 AGRICULTURĂ, SILVICULTURĂ, PISCICULTURĂ ȘI VÂNĂTOARE	589.000	0	589.000
- Camera Agricolă a județului Vaslui, din care:	589.000	0	589.000
<i>Secțiunea de funcționare</i>	584.000	0	584.000
<i>Secțiunea de dezvoltare</i>	5.000	0	5.000

BUGETUL
Spitalului de urgență județean Vaslui, pe anul 2016

Centralizator
Rectificarea a IX -a

CAP 66.10 Sănătate

UM=lei

SPECIFICAȚIE	Program aprobat	Influențe +,-	Program rectificat
TOTAL VENITURI	91.902.147	-295.000	91.607.147
SECȚIUNEA DE FUNCȚIONARE	90.226.797	-295.000	89.931.797
33.10.21 Venituri din contracte încheiate cu casele de asigurări sociale de sănătate	68.660.376	-1.142.000	67.518.376
33.10.30 Venituri din contractele încheiate cu direcțiile de sănătate publică din sume alocate de la bugetul de stat	12.451.760	-153.000	12.298.760
33.10.31 Venituri din contractele încheiate cu direcțiile de sănătate publică din sume alocate din veniturile proprii ale Ministerului Sănătății	4.200.000	0	4.200.000
33.10.32 Venituri din contractele încheiate cu instituțiile de medicină legală	1.855.420	0	1.855.420
33.10.50 Alte venituri din prestări de servicii și alte activități	1.200.000	0	1.200.000
40.10.15 Sume utilizate din excedentul anului precedent pentru efectuarea de cheltuieli, din care:	1.572.241	0	1.572.241
40.10.15.01 Sume utilizate de administrațiile locale din excedentul anului precedent pentru secțiunea de funcționare	1.572.241	0	1.572.241
43.10.10 Subvenții din bugetele locale pentru finanțarea cheltuielilor curente din domeniul sănătății	287.000	1.000.000	1.287.000
SECȚIUNEA DE DEZVOLTARE	1.675.350	0	1.675.350
43.10.14 Subvenții din bugetele locale pentru finanțarea cheltuielilor de capital din domeniul sănătății	1.178.350	0	1.178.350
43.10.16 Sume din bugetul de stat către bugetele locale pentru finanțarea investițiilor în sănătate	497.000	0	497.000
43.10.16.01 Sume din bugetul de stat către bugetele locale pentru finanțarea aparatului medical și echipamentelor de comunicații în urgență în sănătate	497.000	0	497.000
TOTAL CHELTUIELI	91.902.147	-295.000	91.607.147
SECȚIUNEA DE FUNCȚIONARE	90.226.797	-295.000	89.931.797
01. CHELTUIELI CURENTE	90.226.797	-295.000	89.931.797
10. Cheltuieli de personal	58.977.000	297.000	59.274.000

10.01 Cheltuieli salariale în bani	45.528.000	290.000	45.818.000
10.02 Cheltuieli salariale în natură	2.080.000	7.000	2.087.000
10.02.01 Tichete de masă	2.080.000	7.000	2.087.000
10.03 Contribuții	11.369.000	0	11.369.000
10.03.01 Contribuții de asigurări sociale de stat	7.936.000	0	7.936.000
10.03.02 Contribuții de asigurări șomaj	234.000	0	234.000
10.03.03 Contribuții de asigurări sociale de sănătate	2.375.000	0	2.375.000
10.03.04 Contribuții de asigurări pentru accidente de muncă și boli profesionale	141.000	0	141.000
10.03.06 Contribuții pt.concedii și indemnizații 0,85%	683.000	0	683.000
20. Bunuri și servicii	31.154.797	-592.000	30.562.797
20.01 Bunuri și servicii	9.143.595	15.568	9.159.163
20.02 Reparații curente	558.000	15.015	573.015
20.03 Hrană	1.616.000	-50.275	1.565.725
20.04 Medicamente și materiale sanitare	18.999.000	-566.471	18.432.529
20.05 Bunuri de natura obiectelor de inventar	513.030	-15.991	497.039
20.06 Deplasări, detașări, transferări	38.050	8.000	46.050
20.09 Materiale de laborator	144.000	768	144.768
20.11 Cărți, publicații și materiale documentare	6.000	0	6.000
20.13 Pregătire profesională	40.100	0	40.100
20.14 Protecția muncii	15.022	1.386	16.408
20.30 Alte cheltuieli	82.000	0	82.000
59. Alte cheltuieli	95.000	0	95.000
59.01 Burse	95.000	0	95.000
SECȚIUNEA DE DEZVOLTARE	1.675.350	0	1.675.350
70. CHELTUIELI DE CAPITAL	1.675.350	0	1.675.350
71. Active nefinanciare	1.675.350	0	1.675.350
71.01 Active fixe	1.474.850	0	1.474.850
71.01.01 Construcții	160.900	0	160.900
71.01.30 Alte active fixe	1.313.950	0	1.313.950
71.03 Reparații capitale aferente activelor fixe	200.500	0	200.500

BUGETUL
Spitalului de urgență județean Vaslui, pe anul 2016

Subvenții de la bugetul de stat
Rectificarea a IX -a

CAP 66.10 Sănătate

UM=lei

SPECIFICAȚIE	Program aprobat	Influente +,-	Program rectificat
TOTAL VENITURI	19.604.180	-153.000	19.451.180
SECȚIUNEA DE FUNCȚIONARE	19.107.180	-153.000	18.954.180
<i>33.10.30 Venituri din contractele încheiate cu direcțiile de sănătate publică din sume alocate de la bugetul de stat</i>	<i>12.451.760</i>	<i>-153.000</i>	<i>12.298.760</i>
<i>33.10.31 Venituri din contractele încheiate cu direcțiile de sănătate publică din sume alocate din veniturile proprii ale Ministerului Sănătății</i>	<i>4.200.000</i>		<i>4.200.000</i>
<i>33.10.32 Venituri din contractele încheiate cu instituțiile de medicină legală</i>	<i>1.855.420</i>		<i>1.855.420</i>
<i>33.10.50 Alte venituri din prestări de servicii și alte activități</i>	<i>600.000</i>		<i>600.000</i>
SECȚIUNEA DE DEZVOLTARE	497.000	0	497.000
<i>43.10.16 Sume din bugetul de stat către bugetele locale pentru finanțarea investițiilor în sănătate</i>	<i>497.000</i>	<i>0</i>	<i>497.000</i>
<i>43.10.16.01 Sume din bugetul de stat către bugetele locale pentru finanțarea aparaturii medicale și echipamentelor de comunicații în urgență în sănătate</i>	<i>497.000</i>		<i>497.000</i>
TOTAL CHELTUIELI	19.604.180	-153.000	19.451.180
SECȚIUNEA DE FUNCȚIONARE	19.107.180	-153.000	18.954.180
01. CHELTUIELI CURENTE	19.107.180	-153.000	18.954.180
10. Cheltuieli de personal	10.273.000	-153.000	10.120.000
10.01 Cheltuieli salariale în bani	7.878.000	-160.000	7.718.000
10.02 Cheltuieli salariale în natură	256.000	7.000	263.000
10.02.01 Tichete de masă	256.000	7.000	263.000
10.03 Contribuții	2.139.000	0	2.139.000
10.03.01 Contribuții de asigurări sociale de stat	1.412.000		1.412.000
10.03.02 Contribuții de asigurări șomaj	43.000		43.000
10.03.03 Contribuții de asigurări sociale de sănătate	423.000		423.000
10.03.04 Contribuții de asigurări pentru accidente de muncă și boli profesionale	26.000		26.000
10.03.06 Contribuții pt.concedii și indemnizații 0,85%	235.000		235.000

20. Bunuri și servicii	8.739.180	0	8.739.180
20.01 Bunuri și servicii	1.150.100		1.150.100
20.02 Reparații curente	16.000		16.000
20.04 Medicamente și materiale sanitare	7.481.000		7.481.000
20.05 Bunuri de natura obiectelor de inventar	74.530		74.530
20.06 Deplasări, detașări, transferări	3.050		3.050
20.09 Materiale de laborator	14.000		14.000
20.14 Protecția muncii	500		500
59. Alte cheltuieli	95.000	0	95.000
59.01 Burse	95.000		95.000
SECȚIUNEA DE DEZVOLTARE	497.000	0	497.000
70. CHELTUIELI DE CAPITAL	497.000	0	497.000
71. Active nefinanciare	497.000	0	497.000
71.01 Active fixe	497.000	0	497.000
71.01.30 Alte active fixe	497.000		497.000

BUGETUL
Spitalului de urgență județean Vaslui pe anul 2016
Subvenții de la bugetul local al județului
Rectificarea a IX -a

CAP 66.10 Sănătate

UM=lei

SPECIFICAȚIE	Program aprobat	Influențe +,-	Program rectificat
TOTAL VENITURI	1.465.350	1.000.000	2.465.350
SECȚIUNEA DE FUNCȚIONARE	287.000	1.000.000	1.287.000
<i>43.10.10 Subvenții din bugetele locale pentru finanțarea cheltuielilor curente din domeniul sănătății</i>	<i>287.000</i>	<i>1.000.000</i>	<i>1.287.000</i>
SECȚIUNEA DE DEZVOLTARE	1.178.350	0	1.178.350
<i>43.10.14 Subvenții din bugetele locale pentru finanțarea cheltuielilor de capital din domeniul sănătății</i>	<i>1.178.350</i>		<i>1.178.350</i>
TOTAL CHELTUIELI	1.465.350	1.000.000	2.465.350
SECȚIUNEA DE FUNCȚIONARE	287.000	1.000.000	1.287.000
01. CHELTUIELI CURENTE	287.000	1.000.000	1.287.000
20. Bunuri și servicii	287.000	1.000.000	1.287.000
20.01 Bunuri și servicii		413.516	413.516
20.02 Reparații curente	232.000	15.015	247.015
20.03 Hrană		154.725	154.725
20.04 Medicamente și materiale sanitare		372.581	372.581
20.05 Bunuri de natura obiectelor de inventar	55.000	34.009	89.009
20.09 Materiale de laborator		8.768	8.768
20.14 Protecția muncii		1.386	1.386
SECȚIUNEA DE DEZVOLTARE	1.178.350	0	1.178.350
70. CHELTUIELI DE CAPITAL	1.178.350	0	1.178.350
71. Active nefinanciare	1.178.350	0	1.178.350
71.01 Active fixe	977.850	0	977.850
71.01.01 Construcții	160.900		160.900
71.01.30 Alte active fixe	816.950		816.950
71.03 Reparații capitale aferente activelor fixe	200.500		200.500

BUGETUL
Spitalului de urgență județean Vaslui pe anul 2016

Venituri proprii
Rectificarea a IX -a

CAP 66.10 Sănătate

UM=lei

SPECIFICAȚIE	Program aprobat	Influențe +,-	Program rectificat
TOTAL VENITURI	70.832.617	-1.142.000	69.690.617
SECȚIUNEA DE FUNCȚIONARE	70.832.617	-1.142.000	69.690.617
33.10.21 Venituri din contracte încheiate cu casele de asigurări sociale de sănătate	68.660.376	-1.142.000	67.518.376
33.10.50 Alte venituri din prestări de servicii și alte activități	600.000		600.000
40.10.15 Sume utilizate din excedentul anului precedent pentru efectuarea de cheltuieli, din care:	1.572.241	0	1.572.241
40.10.15.01 Sume utilizate de administrațiile locale din excedentul anului precedent pentru secțiunea de funcționare	1.572.241		1.572.241
TOTAL CHELTUIELI	70.832.617	-1.142.000	69.690.617
SECȚIUNEA DE FUNCȚIONARE	70.832.617	-1.142.000	69.690.617
01. CHELTUIELI CURENTE	70.832.617	-1.142.000	69.690.617
10. Cheltuieli de personal	48.704.000	450.000	49.154.000
10.01 Cheltuieli salariale în bani	37.650.000	450.000	38.100.000
10.02 Cheltuieli salariale în natură	1.824.000	0	1.824.000
10.02.01 Tichete de masă	1.824.000		1.824.000
10.03 Contribuții	9.230.000	0	9.230.000
10.03.01 Contribuții de asigurări sociale de stat	6.524.000		6.524.000
10.03.02 Contribuții de asigurări șomaj	191.000		191.000
10.03.03 Contribuții de asigurări sociale de sănătate	1.952.000		1.952.000
10.03.04 Contribuții de asigurări pentru accidente de muncă și boli profesionale	115.000		115.000
10.03.06 Contribuții pt.concedii și indemnizații 0,85%	448.000		448.000
20. Bunuri și servicii	22.128.617	-1.592.000	20.536.617
20.01 Bunuri și servicii	7.993.495	-397.948	7.595.547
20.02 Reparații curente	310.000		310.000
20.03 Hrană	1.616.000	-205.000	1.411.000

20.04	Medicamente și materiale sanitare	11.518.000	-939.052	10.578.948
20.05	Bunuri de natura obiectelor de inventar	383.500	-50.000	333.500
20.06	Deplasări, detașări, transferări	35.000	8.000	43.000
20.09	Materiale de laborator	130.000	-8.000	122.000
20.11	Cărți, publicații și materiale documentare	6.000		6.000
20.13	Pregătire profesională	40.100		40.100
20.14	Protecția muncii	14.522		14.522
20.30	Alte cheltuieli	82.000		82.000

BUGETUL

Muzeului județean "Ștefan cel Mare" Vaslui pe anul 2016

Centralizator

Rectificarea a IX- a

CAP 67.10 Cultură, recreere și religie

UM=lei

SPECIFICAȚIE	Program aprobat	Influente +,-	Program rectificat
TOTAL VENITURI	2.231.112	250.000	2.481.112
SECȚIUNEA DE FUNCȚIONARE	1.539.112	250.000	1.789.112
33.10.08 Venituri din prestări servicii	30.000	0	30.000
36.10.50 Alte venituri	12.125	0	12.125
43.10.09 Subvenții pentru instituțiile publice	1.496.987	250.000	1.746.987
SECȚIUNEA DE DEZVOLTARE	692.000	0	692.000
43.10.19 Subvenții pentru instituțiile publice destinate secțiunii de dezvoltare	692.000	0	692.000
TOTAL CHELTUIELI	2.231.112	250.000	2.481.112
SECȚIUNEA DE FUNCȚIONARE	1.539.112	250.000	1.789.112
01.CHELTUIELI CURENTE	1.539.112	250.000	1.789.112
10. Cheltuieli de personal	956.942	-6.145	950.797
10.01 Cheltuieli salariale în bani	782.444	-6.145	776.299
10.03 Contribuții	174.498	0	174.498
10.03.01 Contribuții de asigurări sociale de stat	127.421	0	127.421
10.03.02 Contribuții de asigurări șomaj	3.466	0	3.466
10.03.03 Contribuții de asigurări sociale de sănătate	35.805	0	35.805
10.03.04 Contribuții de asigurări pentru accidente de muncă și boli profesionale	1.206	0	1.206
10.03.06 Contribuții pt.concedii și indemnizații 0,85%	6.600	0	6.600
20. Bunuri și servicii	487.170	256.145	743.315
20.01 Bunuri și servicii	307.000	6.145	313.145
20.02 Reparații curente	15.000	177.850	192.850
20.04 Medicamente și materiale sanitare	2.000	0	2.000
20.05 Bunuri de natura obiectelor de inventar	10.000	47.150	57.150
20.06 Deplasări, detașări, transferări	4.000	0	4.000
20.09 Material de laborator	2.500	0	2.500
20.11 Cărți, publicații și materiale documentare	5.000	0	5.000
20.12 Consultanță și expertiză	2.500	0	2.500

20.13 Pregătire profesională	3.000	0	3.000
20.14 Protecția muncii	1.500	0	1.500
20.16 Studii și cercetări	20.000	0	20.000
20.30 Alte cheltuieli	114.670	25.000	139.670
59. Alte cheltuieli	95.000	0	95.000
59.22 Acțiuni cu caracter științific și social-cultural	95.000	0	95.000
SECȚIUNEA DE DEZVOLTARE	692.000	0	692.000
70. CHELTUIELI DE CAPITAL	692.000	0	692.000
71. Active nefinanciare	692.000	0	692.000
71.01 Active fixe	287.500	0	287.500
transport 71.01.02 Mașini, echipamente, mijloace de	267.500	0	267.500
corporale 71.01.03 Mobilier, aparatură birotică, alte active	20.000	0	20.000
71.03 Reparații capitale aferente activelor fixe	404.500	0	404.500

BUGETUL

Muzeului județean "Ștefan cel Mare" Vaslui pe anul 2016

Subvenții

Rectificarea a IX- a

CAP 67.10 Cultură, recreere și religie

UM=lei

SPECIFICAȚIE	Program aprobat	Influente +,-	Program rectificat
TOTAL VENITURI	2.201.112	250.000	2.451.112
SECȚIUNEA DE FUNCȚIONARE	1.509.112	250.000	1.759.112
<i>43.10.09 Subvenții pentru instituțiile publice</i>	<i>1.496.987</i>	<i>250.000</i>	<i>1.746.987</i>
<i>36.10.50 Alte venituri</i>	<i>12.125</i>		<i>12.125</i>
SECȚIUNEA DE DEZVOLTARE	692.000	0	692.000
<i>43.10.19 Subvenții pentru instituțiile publice destinate secțiunii de dezvoltare</i>	<i>692.000</i>		<i>692.000</i>
TOTAL CHELTUIELI	2.201.112	250.000	2.451.112
SECȚIUNEA DE FUNCȚIONARE	1.509.112	250.000	1.759.112
01.CHELTUIELI CURENTE	1.509.112	250.000	1.759.112
10. Cheltuieli de personal	956.942	-6.145	950.797
10.01 Cheltuieli salariale in bani	782.444	-6.145	776.299
10.03 Contribuții	174.498	0	174.498
10.03.01 Contribuții de asigurări sociale de stat	127.421		127.421
10.03.02 Contribuții de asigurări somaj	3.466		3.466
10.03.03 Contribuții de asigurări sociale de sănătate	35.805		35.805
10.03.04 Contribuții de asigurări pentru accidente de muncă și boli profesionale	1.206		1.206
10.03.06 Contribuții pt.concedii și indemnizații 0,85%	6.600		6.600
20. Bunuri și servicii	457.170	256.145	713.315
20.01 Bunuri și servicii	300.000	6.145	306.145
20.02 Reparații curente	15.000	177.850	192.850
20.04 Medicamente și materiale sanitare	2.000		2.000
20.05 Bunuri de natura obiectelor de inventar	10.000	47.150	57.150
20.06 Deplasări, detașări, transferări	4.000		4.000
20.09 Material de laborator	2.500		2.500
20.11 Cărți, publicații și materiale documentare	5.000		5.000
20.12 Consultanță și expertiză	2.500		2.500

20.13 Pregătire profesională	3.000		3.000
20.14 Protecția muncii	1.500		1.500
20.16 Studii și cercetări	20.000		20.000
20.30 Alte cheltuieli	91.670	25.000	116.670
59. Alte cheltuieli	95.000	0	95.000
59.22 Acțiuni cu caracter științific și social-cultural	95.000		95.000
SECȚIUNEA DE DEZVOLTARE	692.000	0	692.000
70. CHELTUIELI DE CAPITAL	692.000	0	692.000
71. Active nefinanciare	692.000	0	692.000
71.01 Active fixe	287.500	0	287.500
71.01.02 Mașini, echipamente, mijloace de transport	267.500		267.500
71.01.03 Mobilier, aparatură birotică, alte active corporale	20.000		20.000
71.03 Reparații capitale aferente activelor fixe	404.500		404.500

BUGETUL
Muzeului județean "Ștefan cel Mare" Vaslui pe anul 2016
Venituri proprii
Rectificarea a IX- a

CAP 67.10 Cultură, recreere și religie

UM=lei

SPECIFICATIE	Program aprobat	Influente +,-	Program rectificat
TOTAL VENITURI	30.000	0	30.000
SECȚIUNEA DE FUNCȚIONARE	30.000	0	30.000
<i>33.10.08 Venituri din prestări servicii</i>	<i>30.000</i>		<i>30.000</i>
TOTAL CHELTUIELI	30.000	0	30.000
SECȚIUNEA DE FUNCȚIONARE	30.000	0	30.000
01. CHELTUIELI CURENTE	30.000	0	30.000
<i>20. Bunuri și servicii</i>	<i>30.000</i>	<i>0</i>	<i>30.000</i>
20.01 Bunuri și servicii	7.000		7.000
20.30 Alte cheltuieli	23.000		23.000

B U G E T U L
Centrului de asistență medico-socială Băcești pe anul 2016
Centralizator
Rectificarea a IX -a

CAP 68.10 Asigurări și asistență socială

UM=lei

SPECIFICAȚIE	Program aprobat	Influente +,-	Program rectificat
TOTAL VENITURI	4.474.359	61.780	4.536.139
SECȚIUNEA DE FUNCȚIONARE	3.937.867	61.780	3.999.647
30.10.05. Venituri din concesiuni și închirieri	2.800	0	2.800
33.10.13 Contribuția de întreținere a persoanelor asistate	550.000	0	550.000
33.10.16 Venituri din valorificarea produselor obținute din activitatea proprie sau anexă	3.000	4.500	7.500
37.10.01 Donații și sponsorizări	30.840	2.000	32.840
37.10.03 Vărsăminte din secțiunea de funcționare pentru finanțarea secțiunii de dezvoltare a bugetului	-48.700	0	-48.700
40.10.15 Sume utilizate din excedentul anului precedent pentru efectuarea de cheltuieli, din care:	194.710	0	194.710
40.10.15.01 Sume utilizate de administrațiile locale din excedentul anului precedent pentru secțiunea de funcționare	194.710	0	194.710
42.10.43 Subvenții primite de instituțiile publice și activitățile finanțate integral sau parțial din venituri proprii în cadrul programelor FEGA implementate de APIA	1.500	0	1.500
43.10.09 Subvenții pentru instituțiile publice	3.203.717	55.280	3.258.997
SECȚIUNEA DE DEZVOLTARE	536.492	0	536.492
37.10.04 Vărsăminte din secțiunea de funcționare	48.700	0	48.700
43.10.19 Subvenții pentru instituțiile publice destinate secțiunii de dezvoltare	487.792	0	487.792
TOTAL CHELTUIELI	4.474.359	61.780	4.536.139
SECȚIUNEA DE FUNCȚIONARE	3.937.867	61.780	3.999.647
01. CHELTUIELI CURENTE	3.937.867	61.780	3.999.647
10. Cheltuieli de personal	2.181.567	33.280	2.214.847
10.01 Cheltuieli salariale în bani	1.773.560	33.900	1.807.460
10.03 Contribuții	408.007	-620	407.387
10.03.01 Contribuții de asigurări sociale de stat	284.307	-90	284.217
10.03.02 Contribuții de asigurări șomaj	9.050	-100	8.950
10.03.03 Contribuții de asigurări sociale de sănătate	92.500	570	93.070
10.03.04 Contribuții de asigurări pentru accidente de muncă și boli profesionale	5.600	0	5.600
10.03.06 Contribuții pt.concedii și indemnizații 0,85%	16.550	-1.000	15.550

20. Bunuri și servicii	1.756.300	28.500	1.784.800
20.01 Bunuri și servicii	819.000	-8.000	811.000
20.02 Reparații curente	65.000	22.000	87.000
20.03 Hrana	521.840	4.500	526.340
20.04 Medicamente și materiale sanitare	16.000	0	16.000
20.05 Bunuri de natura obiectelor de inventar	71.885	2.000	73.885
20.06 Deplasări, detașări, transferări	33.575	0	33.575
20.11 Cărți, publicații și materiale documentare	3.000	0	3.000
20.13 Pregătire profesională	23.000	0	23.000
20.14 Protecția muncii	66.000	-15.000	51.000
20.30 Alte cheltuieli	137.000	23.000	160.000
SECȚIUNEA DE DEZVOLTARE	536.492	0	536.492
70. CHELTUIELI DE CAPITAL	536.492	0	536.492
71. Active nefinanciare	536.492	0	536.492
71.01 Active fixe	242.013	0	242.013
71.01.01 Construcții	86.013	0	86.013
71.01.02 Mașini, echipamente și mijloace de transport	117.600	0	117.600
71.01.03 Mobilier, aparatură birotică, alte active corporale	21.000	0	21.000
71.01.30 Alte active fixe	17.400	0	17.400
71.03 Reparații capitale aferente activelor fixe	294.479	0	294.479

BUGETUL
Centrului de asistență medico-socială Băcești pe anul 2016
Subvenții
Rectificarea a IX -a

CAP 68.10 Asigurări și asistență socială

UM=lei

SPECIFICAȚIE	Program aprobat	Influente +,-	Program rectificat
TOTAL VENITURI	3.676.509	53.280	3.729.789
SECȚIUNEA DE FUNCȚIONARE	3.188.717	53.280	3.241.997
43.10.09 Subvenții pentru instituțiile publice	3.188.717	53.280	3.241.997
SECȚIUNEA DE DEZVOLTARE	487.792	0	487.792
43.10.19 Subvenții pentru instituțiile publice destinate secțiunii de dezvoltare	487.792		487.792
TOTAL CHELTUIELI	3.676.509	53.280	3.729.789
SECȚIUNEA DE FUNCȚIONARE	3.188.717	53.280	3.241.997
01. CHELTUIELI CURENTE	3.188.717	53.280	3.241.997
10. Cheltuieli de personal	1.860.717	33.280	1.893.997
10.01 Cheltuieli salariale în bani	1.511.642	33.900	1.545.542
10.03 Contribuții	349.075	-620	348.455
10.03.01 Contribuții de asigurări sociale de stat	242.925	-90	242.835
10.03.02 Contribuții de asigurări șomaj	7.740	-100	7.640
10.03.03 Contribuții de asigurări sociale de sănătate	78.880	570	79.450
10.03.04 Contribuții de asigurări pentru accidente de muncă și boli profesionale	5.207		5.207
10.03.06 Contribuții pt.concedii și indemnizații 0,85%	14.323	-1.000	13.323
20. Bunuri și servicii	1.328.000	20.000	1.348.000
20.01 Bunuri și servicii	643.000	-8.000	635.000
20.02 Reparații curente	15.000	20.000	35.000
20.03 Hrana	486.000		486.000
20.05 Bunuri de natura obiectelor de inventar	30.000		30.000
20.06 Deplasări, detașări, transferări	20.000		20.000
20.11 Cărți, publicații și materiale documentare	2.000		2.000
20.13 Pregătire profesională	10.000		10.000
20.14 Protecția muncii	9.000		9.000
20.30 Alte cheltuieli	113.000	8.000	121.000
SECȚIUNEA DE DEZVOLTARE	487.792	0	487.792
70. CHELTUIELI DE CAPITAL	487.792	0	487.792
71. Active nefinanciare	487.792	0	487.792
71.01 Active fixe	193.313	0	193.313
71.01.01 Construcții	86.013		86.013
71.01.02 Mașini, echipamente și mijloace de transport	68.900		68.900
71.01.03 Mobilier, aparatură birotică, alte active corporale	21.000		21.000
71.01.30 Alte active fixe	17.400		17.400
71.03 Reparații capitale aferente activelor fixe	294.479		294.479



BUGETUL
Centrului de asistență medico-socială Băcești pe anul 2016
Venituri proprii
Rectificarea a IX -a

CAP 68.10 Asigurări și asistență socială

UM=lei

SPECIFICATIE	Program aprobat	Influente +,-	Program rectificat
TOTAL VENITURI	797.850	8.500	806.350
SECȚIUNEA DE FUNCȚIONARE	749.150	8.500	757.650
30.10.05. Venituri din concesiuni și închirieri	2.800		2.800
33.10.13 Contribuția de întreținere a persoanelor asistate	550.000		550.000
33.10.16 Venituri din valorificarea produselor obținute din activitatea proprie sau anexă	3.000	4500	7.500
37.10.01 Donații și sponsorizări	30.840	2.000	32.840
37.10.03 Vărsăminte din secțiunea de funcționare pentru finanțarea secțiunii de dezvoltare a bugetului	-48.700		-48.700
40.10.15 Sume utilizate din excedentul anului precedent pentru efectuarea de cheltuieli, din care:	194.710	0	194.710
40.10.15.01 Sume utilizate de administrațiile locale din excedentul anului precedent pentru secțiunea de funcționare	194.710		194.710
42.10.43 Subvenții primite de instituțiile publice și activitățile finanțate integral sau parțial din venituri proprii în cadrul programelor FEGA implementate de APIA	1.500		1.500
43.10.09 Subvenții pentru instituțiile publice	15.000	2.000	17.000
SECȚIUNEA DE DEZVOLTARE	48.700	0	48.700
37.10.04 Vărsăminte din secțiunea de funcționare	48.700		48.700
TOTAL CHELTUIELI	797.850	8.500	806.350
SECȚIUNEA DE FUNCȚIONARE	749.150	8.500	757.650
01. CHELTUIELI CURENTE	749.150	8.500	757.650
10. Cheltuieli de personal	320.850	0	320.850
10.01 Cheltuieli salariale în bani	261.918		261.918
10.03 Contribuții	58.932	0	58.932
10.03.01 Contribuții de asigurări sociale de stat	41.382		41.382
10.03.02 Contribuții de asigurări șomaj	1.310		1.310
10.03.03 Contribuții de asigurări sociale de sănătate	13.620		13.620
10.03.04 Contribuții de asigurări pentru accidente de muncă și boli profesionale	393		393
10.03.06 Contribuții pt.concedii și indemnizații 0,85%	2.227		2.227



20. Bunuri și servicii	428.300	8.500	436.800
20.01 Bunuri și servicii	176.000		176.000
20.02 Reparații curente	50.000	2.000	52.000
20.03 Hrana	35.840	4.500	40.340
20.04 Medicamente și materiale sanitare	16.000		16.000
20.05 Bunuri de natura obiectelor de inventar	41.885	2.000	43.885
20.06 Deplasări	13.575		13.575
20.11 Cărți și publicații	1.000		1.000
20.13 Pregătire profesională	13.000		13.000
20.14 Protecția muncii	57.000	-15.000	42.000
20.30 Alte cheltuieli	24.000	15.000	39.000
SECȚIUNEA DE DEZVOLTARE	48.700	0	48.700
70. CHELTUIELI DE CAPITAL	48.700	0	48.700
71. Active nefinanciare	48.700	0	48.700
71.01 Active fixe	48.700	0	48.700
71.01.02 Mașini, echipamente și mijloace de transport	48.700		48.700



LISTA

obiectivelor de investiții cu finanțare din
bugetul instituțiilor publice și activităților finanțate integral sau parțial din venituri proprii,
pe anul 2016

Rectificarea a IX - a

U.M.= lei

Nr. crt.	Denumirea obiectivelor de investiții	SUMA
1	TOTAL CHELTUIELI	4.114.389
2	71.01 Active fixe	2.914.910
3	A. Investiții în continuare	246.913
4	B. Investiții noi	179.820
5	C. Alte cheltuieli de investiții, din care:	3.687.656
6	71.01 Active fixe	2.488.177
7	71.03 Reparații capitale aferente activelor fixe	1.199.479
8	54.10 ALTE SERVICII PUBLICE GENERALE	10.500
9	- Serviciul public comunitar județean de evidența persoanelor Vaslui	10.500
10	71.01 Active fixe	10.500
11	C. Alte cheltuieli de investiții	10.500
12	66.10 SĂNĂTATE	1.675.350
13	-Spitalul de urgență județean Vaslui	1.675.350
14	A. Investiții în continuare	160.900
15	- "Reabilitare rețea de hidranți exteriori și gospodărie de apă"	160.900
16	C. Alte cheltuieli de investiții	1.514.450
17	71.01 Active fixe	1.313.950
18	71.03 Reparații capitale aferente activelor fixe	200.500
19	67.10 CULTURĂ, RECREERE ȘI RELIGIE	853.094
20	-Muzeul "Ștefan cel Mare" Vaslui	692.000
21	C. Alte cheltuieli de investiții	692.000
22	71.01 Active fixe	287.500
23	71.03 Reparații capitale aferente activelor fixe	404.500
24	-Muzeul "V.Pârvan" Bârlad	157.094
25	C. Alte cheltuieli de investiții	157.094



Nr. crt.	Denumirea obiectivelor de investiții	SUMA
26	71.01 Active fixe	157.094
27	-Teatrul "V.I.Popa" Bârlad	4.000
28	C. Alte cheltuieli de investiții	4.000
29	71.01 Active fixe	4.000
30	68.10 ASIGURĂRI ȘI ASISTENȚĂ SOCIALĂ	1.570.445
31	-Centrul medico-social Băcești	536.492
32	A. Investiții în continuare	86.013
33	- Amenajare salină	2.112
34	- Pasaj de legătură între corpul administrativ și corp E și reparații corp administrativ	83.901
35	C. Alte cheltuieli de investiții	450.479
36	71.01 Active fixe	156.000
37	71.03 Reparații capitale aferente activelor fixe	294.479
38	-Centrul medico-social Codăești	1.033.953
39	B. Investiții noi	179.820
40	71.01 Active fixe	179.820
41	- "Execuție puț de adâncime 180 m pentru asigurarea cu apă potabilă la Centrul de asistență medico-socială Codăești, comuna Codăești, jud. Vaslui"	179.820
42	C. Alte cheltuieli de investiții	854.133
43	71.01 Active fixe	554.133
44	71.03 Reparații capitale aferente activelor fixe	300.000
45	83.10 AGRICULTURĂ, SILVICULTURĂ, PISCICULTURĂ ȘI VÂNĂTOARE	5.000
46	- Camera Agricolă a județului Vaslui	5.000
47	C. Alte cheltuieli de investiții	5.000
48	71.01 Active fixe	5.000



LISTA

poziției "Alte cheltuieli de investiții" cu finanțare din


bugetul instituțiilor publice și activităților finanțate integral sau parțial din venituri proprii, pe anul 2016

Rectificarea a IX - a


U.M=lei

Nr. crt.	Nominalizarea achizițiilor de bunuri și a altor cheltuieli de investiții	U.M.	Cantitate	Preț unitar	Valoare
1	TOTAL CHELTUIELI	x	x	x	3.687.656
2	54.10 ALTE SERVICII PUBLICE GENERALE	x	x	x	10.500
3	71.01 Active fixe	x	x	x	10.500
4	- Serviciul public comunitar județean de evidența persoanelor Vaslui	x	x	x	10.500
5	- licențe calculator	buc	2	700	1.400
6	- licențe calculator	buc	2	1.300	2.600
7	- calculator și imprimantă	buc	2	3.250	6.500
8	66.10 SĂNĂTATE	x	x	x	1.514.450
9	- Spitalul de urgență județean Vaslui	x	x	x	1.514.450
10	71.01 Active fixe	x	x	x	1.313.950
11	- unitate de ultrasonografie cu destinație intervențională	buc	1	378.000	378.000
12	- mașină de spălat industrială, cu capacitate 23-25 Kg cu barieră igienică	buc	2	83.000	166.000
13	- cardiocitograf	buc	1	18.000	18.000
14	- dispozitiv hemostază pe bază de argon	buc	1	4.500	4.500
15	- ventilator pentru aspirație	buc	3	79.200	237.600
16	- microscop cu imersie laborator	buc	2	9.900	19.800
17	- microscop ergonomic cu imersie	buc	1	29.700	29.700
18	- analizor imunologic automat	buc	1	89.100	89.100
19	- analizor automat pentru coagulare	buc	1	89.100	89.100
20	- monitor de funcții vitale	buc	2	15.950	31.900
21	- aparat Unit dentar + pupinel	buc	1	49.500	49.500
22	- studiu de fezabilitate la "Sistematizare pe verticală a curții interioare a Spitalului județean de Urgență Vaslui, Pavilion Central";	lei	x	x	55.960

Nr. crt.	Nominalizarea achizițiilor de bunuri și a altor cheltuieli de investiții	U.M.	Cantitate	Preț unitar	Valoare
23	- studiu fezabilitate "Consolidare Dispensar TBC"	lei	x	x	13.750
24	- studiu fezabilitate "Scară exterioară de evacuare în caz de incendiu și refacere fațadă Pavilion TBC"	lei	x	x	29.150
25	- aparat de facoemulsificare	buc	1	74.590	74.590
26	- aparat de ventilație neonatală	buc	1	7.000	7.000
27	- lavoar apă sterilă cu 1 post	buc	1	9.500	9.500
28	- set de lampă frontală	buc	2	5.400	10.800
29	71.03 Reparații capitale aferente activelor fixe	x	x	x	200.500
30	- RK acoperiș Pavilionul Boli Infecțioase și la Farmacia nr.3	lei	x	x	110.000
31	- RK la cazane termice și instalații sanitare de încălzire, aferente Centralei Termice proprii	lei	x	x	50.500
32	-RK la platformă deșeurii menajere și la depozitul de deșeurii medicale aferente Ambulatoriului Integrat al spitalului	lei	x	x	40.000
33	67.10 CULTURA, RECREERE ȘI RELIGIE	x	x	x	853.094
34	- Muzeul "Ștefan cel Mare" Vaslui	x	x	x	692.000
35	71.01 Active fixe	x	x	x	287.500
36	-instalație alarmare și detectarea incendiilor	lei	x	x	62.000
37	-autoturism transport marfă	buc	1	79.300	79.300
38	-instalatie de stingere cu gaz inert	lei	x	x	100.000
39	- mobilier	lei	x	x	20.000
40	- aparat de aer condiționat 22000 BTU Inverter	buc	1	5.095	5.095
41	- aparat de aer condiționat 24000 BTU Inverter	buc	3	7.035	21.105
42	71.03 Reparații capitale aferente activelor fixe	x	x	x	404.500
43	-RK pian	lei	x	x	4.500
44	-RK fațadă clădire	lei	x	x	200.000
45	-RK acoperiș clădire	lei	x	x	200.000
46	- Muzeul "V.Pârvan" Bârlad	x	x	x	157.094
47	71.01 Active fixe	x	x	x	157.094
48	-sistem antifoc	buc	2	40.850	81.700
49	-sistem de alarmă antiefracție la Pavilionul "Marcel Guguianu"	buc	1	2.551	2.551
50	-balustradă inox	buc	1	12.449	12.449
51	- cameră de filmat profesională	buc	1	4.800	4.800
52	- film pentru Planetariu	buc	1	11.594	11.594
53	- instalație de exhaustare pentru laborator	buc	1	13.000	13.000
54	- mobilier modular	buc	1	31.000	31.000
55	- Teatrul "V.I.Popa" Bârlad	x	x	x	4.000
56	71.01 Active fixe	x	x	x	4.000
57	- licențe calculator	buc	4	1.000	4.000



Nr. crt.	Nominalizarea achizițiilor de bunuri și a altor cheltuieli de investiții	U.M.	Cantitate	Preț unitar	Valoare
58	68.10 ASIGURĂRI ȘI ASISTENȚĂ SOCIALĂ	x	x	x	1.304.612
59	- <i>Centrul medico-social Băcești</i>	x	x	x	450.479
60	71.01 Active fixe	x	x	x	156.000
61	- program antivirus	buc	1	1.200	1.200
62	- licență	buc	1	1.200	1.200
63	- mașină de spălat rufe semiprofesională	buc	1	22.500	22.500
64	- blender profesional	buc	1	3.300	3.300
65	- sistem de calcul complet	buc	6	3.000	18.000
66	- imprimantă color	buc	1	3.000	3.000
67	- microbuz 20+1 locuri	buc	1	75.500	75.500
68	- reproiectare la "Reparație capitală și extindere la corp administrativ și laborator"	lei	x	x	15.000
69	- instalație frigorifică pentru congelare rapidă a produselor proaspete	buc	1	16.300	16.300
70	71.03 Reparații capitale aferente activelor fixe	x	x	x	294.479
71	- RK și extindere corp administrativ (fost dispensar)	lei	x	x	294.479
72	- <i>Centrul medico-social Codăești</i>	x	x	x	854.133
73	71.01 Active fixe	x	x	x	554.133
74	- mașină de spălat cu barieră igienică capacitate 35 kg	buc	1	128.725	128.725
75	- mașină de spălat cu barieră igienică capacitate 10 kg	buc	2	20.382	40.763
76	- uscător rufe capacitate 13 kg	buc	2	22.795	45.590
77	- presă de călcat cu boiler încorporat	buc	1	13.945	13.945
78	- autoturism 7 locuri	buc	1	66.500	66.500
79	- protecție pentru pompă de apă potabilă	buc	1	4.000	4.000
80	- videoprinter	buc	1	6.100	6.100
81	- spirometru	buc	1	6.070	6.070
82	- spălător vase cu 2 cuve din inox	buc	1	3.800	3.800
83	- SF în vederea realizării obiectivului "Amenajare curte interioară și împrejmuire la Centrul de asistență medico-socială Codăești, comuna Codăești, județul Vaslui"	lei	x	x	24.000
84	- SF+PT de identificare a sursei de apă, pentru alimentarea cu apă potabilă	lei	x	x	17.000
85	- expertiză și PT pentru realizarea obiectivului "Consolidare, termosistem, refacere finisaje, înlocuire tâmplărie, refacere șarpantă clădire C2 -Triaj "	lei	x	x	29.300
86	- PT în vederea realizării obiectivului "Amenajare curte interioară și împrejmuire la Centrul de asistență medico-socială Codăești, comuna Codăești, județul Vaslui"				46.200
87	- lucrări de demolare clădire C3	lei			45.000
88	- expertiză tehnică " Demolare + documentație tehnică autorizare demolare clădire C3"	lei		x	5.900



Nr. crt.	Nominalizarea achizițiilor de bunuri și a altor cheltuieli de investiții	U.M.	Cantitate	Preț unitar	Valoare
89	- licențe antivirus	buc	8	130	1.040
90	- stație de tratare a apei la Centrul de asistență medico-socială Codăești	lei	x	x	70.200
91	71.03 Reparații capitale aferente activelor fixe	x	x	x	300.000
92	- RK la clădirea C8 Pavilion administrativ	lei	x	x	300.000
93	83.10 AGRICULTURĂ, SILVICULTURĂ, PISCICULTURĂ ȘI VÂNĂTOARE	x	x	x	5.000
94	- Camera Agricolă a județului Vaslui		x	x	5.000
95	- calculator Laptop	buc	2	2.500	5.000

