

HOTĂRÂREA Nr. 259/2016

privind rectificarea a XIII-a a bugetului local al județului Vaslui, pe anul 2016

având în vedere:

- raportul Președintelui Consiliului Județean Vaslui;
  - Ordonanța de Urgență a Guvernului nr. 86/2016 cu privire la rectificarea bugetului de stat pe anul 2016;
  - Legea bugetului de stat pe anul 2016 nr. 339/2015;
- în conformitate cu prevederile art. 19 alin. (2) din Legea nr. 273/2006 privind finanțele publice locale, cu modificările și completările ulterioare;
- în temeiul prevederilor art. 91 alin. (3), lit. „a” și art. 97 din Legea nr. 215/2001 privind administrația publică locală, republicată, cu modificările și completările ulterioare;

**Consiliul Județean Vaslui**

**HOTĂRĂȘTE :**

**Art.1.** - (1) Sinteza bugetului local al județului Vaslui, rectificat, se prezintă în anexa nr. 1.

(2) Detalierea veniturilor bugetului local al județului, pe capitole și subcapitole, este prevăzută în anexa nr. 2.

(3) Detalierea cheltuielilor bugetului local al județului, pe capitole, subcapitole, titluri și articole, este prevăzută în anexa nr. 3, iar defalcarea cheltuielilor pe beneficiari de credite bugetare este redată în anexa nr. 4.

**Art.2.** - La partea de venituri a bugetului local al județului Vaslui pe anul 2016, așa cum a fost aprobat prin Hotărârea Consiliului Județean Vaslui nr. 254/09.12.2016 privind rectificarea a XII-a a bugetului local al județului Vaslui pe anul 2016, se aprobă următoarele influențe:

	- lei -
<b>VENITURI TOTALE:</b>	<b>+ 8.123.400</b>
<b>din care:</b>	
- cote defalcate din impozitul pe venit	- 1.250.000
- sume alocate din cote defalcate din impozitul pe venit pentru echilibrarea bugetelor locale	+ 765.000
- amenzi, penalități și confiscări	+ 62.900
- sume provenite din finanțarea bugetară a anilor precedenți aferente secțiunii de funcționare	+ 67.100
- alte venituri	- 1.200.000
- finanțarea Programului Național de Dezvoltare Locală	+ 9.678.400

**Art.3.** - La partea de cheltuieli a bugetului local al județului Vaslui pe anul 2016, așa cum a fost aprobat prin Hotărârea Consiliului Județean Vaslui nr. 254/09.12.2016 privind rectificarea a XII-a a bugetului local al județului Vaslui pe anul 2016, se aprobă următoarele influențe:

	- lei -
<b>CHELTUIELI TOTALE:</b>	<b>+ 8.123.400</b>
<b>din care:</b>	
- cheltuieli de personal	- 92.631
- bunuri și servicii	- 244.343

- dobânzi	- 20.000
- transferuri între unități ale administrației publice	+ 40.000
- fond de rezervă bugetară la dispoziția autorităților locale	- 1.008.120
- transferuri din bugetele consiliilor locale și județene pentru acordarea unor ajutoare către unitățile administrativ-teritoriale în situații de extremă dificultate	+ 915.000
- alte cheltuieli	- 23.006
- rambursări de credite	- 1.100.000
- cheltuieli de capital	+ 9.656.500

**Art.4.-** (1) Cheltuielile prevăzute în bugetul local al județului rectificat pe anul 2016 reprezintă limite maxime ce nu pot fi depășite, iar modificarea lor se va putea face în condițiile legii.

(2) Angajarea, contractarea de lucrări, bunuri și servicii precum și efectuarea de cheltuieli se vor face numai cu respectarea prevederilor legale și în cadrul limitelor aprobate.

**Art.5.-** La capitolul „autorități publice și acțiuni externe” fondurile se diminuează cu suma de 465.000 lei, din care 30.000 lei la cheltuieli de personal, 385.000 lei la cheltuieli cu bunuri și servicii și 50.000 lei la rambursări de credite interne.

**Art.6.-** La capitolul „alte servicii publice generale” fondurile se diminuează cu suma de 1.008.120 lei la fond de rezervă bugetară la dispoziția autorităților locale.

**Art.7.-** La capitolul „tranzacții privind datoria publică și împrumuturi” fondurile se diminuează cu suma de 40.000 lei, din care 20.000 lei la comisioane și alte costuri aferente împrumuturilor și 20.000 lei la dobânzi aferente datoriei publice externe.

**Art.8.-** În cadrul capitolului „învățământ” fondurile se suplimentează cu suma de 20.000 lei la cheltuieli cu bunuri și servicii la Centrul Școlar de Educație Incluzivă Negrești.

**Art.9.-** La capitolul „sănătate” fondurile se suplimentează cu suma de 40.000 lei la transferuri din bugetele locale pentru finanțarea cheltuielilor curente din domeniul sănătății, pentru Spitalul Județean de Urgență Vaslui.

**Art.10.-** (1) La capitolul „cultură, recreere și religie” fondurile se suplimentează cu suma de 33.120 lei.

(2) Cheltuielile cu bunuri și servicii se suplimentează cu suma de 56.126 lei, iar alte cheltuieli se diminuează cu suma de 23.006 lei.

(3) Cheltuielile pentru Centrul județean pentru Conservarea și Promovarea Culturii Tradiționale Vaslui se suplimentează cu suma de 33.120 lei.

**Art.11.-** La capitolul „asigurări și asistență socială” fondurile se diminuează cu suma de 62.631 lei la cheltuieli de personal și se suplimentează cu suma de 62.631 lei la cheltuieli cu bunuri și servicii la Direcția Generală de Asistență Socială și Protecția Copilului Vaslui.

**Art.12.-** La capitolul „protecția mediului” fondurile se diminuează cu suma de 1.000.000 lei la rambursări de credite.

**Art.13.-** (1) La capitolul „transporturi” fondurile se suplimentează cu suma de 9.628.400 lei.

(2) Cheltuielile cu bunuri și servicii se suplimentează cu suma de 21.900 lei, rambursări de credite se diminuează cu suma de 50.000 lei și cheltuielile de capital se suplimentează cu suma de 9.656.500 lei.

**Art.14.-** Detalierea bugetului aparatului de specialitate al Consiliului Județean Vaslui se prezintă în anexa nr. 5.

**Art.15.-** Detalierea bugetelor Centrului Școlar de Educație Incluzivă “Elisabeta Polihroniade” Vaslui și a Centrului Școlar de Educație Incluzivă Negrești, se prezintă în anexele nr. 6-7.

**Art.16.-** Detalierea bugetului Centrului Județean pentru Conservarea și Promovarea Culturii Tradiționale Vaslui, se prezintă în anexa nr. 8.


**Art.17.-** Detalierea bugetului Direcției Generale de Asistență Socială și Protecția Copilului Vaslui se prezintă în anexele nr. 9-9/4.

**Art.18.-** Lista sinteză a cheltuielilor de capital, cu desfășurare atât fizică precum și valorică, se prezintă în anexele nr. 10 -10a.

**Art.19. -** Anexele nr. 1-10a fac parte integrantă din prezenta hotărâre.

Vaslui, 22 decembrie 2016

PREȘEDINTE,  
Dumitru Buzatu



**Contrasemnează:**  
Secretarul județului Vaslui  
Diana-Elena Ursulescu

A handwritten signature in black ink, corresponding to the name Diana-Elena Ursulescu mentioned in the text above it.

la Hotărârea nr. 259/22 decembrie 2016

**SINTEZA**

**bugetului local al județului pe anul 2016**

**Rectificarea a XIII -a**

SPECIFICAȚIE	Suma	Influențe +, -	Suma
<b>A. TOTAL VENITURI</b>	<b>276.277.802</b>	<b>8.123.400</b>	<b>284.401.202</b>
<b>I. 00.02 VENITURI CURENTE</b>	<b>170.824.836</b>	<b>-1.555.000</b>	<b>169.269.836</b>
<b>A. 00.03 VENITURI FISCALE</b>	<b>166.944.823</b>	<b>-485.000</b>	<b>166.459.823</b>
A1. 00.04 Impozitul pe venit, profit și câștiguri din capital	35.215.494	-485.000	34.730.494
A4. 00.10 Impozite și taxe pe bunuri și servicii	131.729.329	0	131.729.329
<b>C. 00.12 VENITURI NEFISCALE</b>	<b>3.880.013</b>	<b>-1.070.000</b>	<b>2.810.013</b>
C.1 00.13 Venituri din proprietate	1.566.119	0	1.566.119
C.2 00.14 Vânzări de bunuri și servicii	2.313.894	-1.070.000	1.243.894
<b>III. 00.16 OPERAȚIUNI FINANCIARE</b>	<b>23.699.259</b>	<b>0</b>	<b>23.699.259</b>
40.02 ÎNCASĂRI DIN RAMBURSAREA ÎMPRUMUTURILOR ACORDATE	23.699.259	0	23.699.259
<b>IV. 00.17 SUBVENȚII</b>	<b>77.336.731</b>	<b>9.678.400</b>	<b>87.015.131</b>
42.02 Subvenții de la bugetul de stat	77.336.731	9.678.400	87.015.131
A. 00.19 De capital	857.760	0	857.760
B. 00.20 Curente	76.478.971	9.678.400	86.157.371
45.02 Sume FEN postaderare în contul plăților efectuate	4.416.976	0	4.416.976
<b>VENITURILE SECȚIUNII DE FUNCȚIONARE</b>	<b>234.118.239</b>	<b>-1.533.100</b>	<b>232.585.139</b>
<b>I. 00.02 VENITURI CURENTE</b>	<b>170.554.836</b>	<b>-1.533.100</b>	<b>169.021.736</b>
<b>A. 00.03 VENITURI FISCALE</b>	<b>166.944.823</b>	<b>-485.000</b>	<b>166.459.823</b>
A1. 00.04 Impozitul pe venit, profit și câștiguri din capital	35.215.494	-485.000	34.730.494
A4. 00.10 Impozite și taxe pe bunuri și servicii	131.729.329	0	131.729.329
<b>C. 00.12 VENITURI NEFISCALE</b>	<b>3.610.013</b>	<b>-1.048.100</b>	<b>2.561.913</b>
C.1 00.13 Venituri din proprietate	1.566.119	0	1.566.119
C.2 00.14 Vânzări de bunuri și servicii	2.043.894	-1.048.100	995.794
<b>IV. 00.17 SUBVENȚII</b>	<b>63.563.403</b>	<b>0</b>	<b>63.563.403</b>
42.02 Subvenții de la bugetul de stat	63.563.403	0	63.563.403
<b>VENITURILE SECȚIUNII DE DEZVOLTARE</b>	<b>42.159.563</b>	<b>9.656.500</b>	<b>51.816.063</b>
<b>I. 00.02 VENITURI CURENTE</b>	<b>270.000</b>	<b>-21.900</b>	<b>248.100</b>
<b>C. 00.12 VENITURI NEFISCALE</b>	<b>270.000</b>	<b>-21.900</b>	<b>248.100</b>
C.2 00.14 Vânzări de bunuri și servicii	270.000	-21.900	248.100
<b>III. 00.16 OPERAȚIUNI FINANCIARE</b>	<b>23.699.259</b>	<b>0</b>	<b>23.699.259</b>
40.02 ÎNCASĂRI DIN RAMBURSAREA ÎMPRUMUTURILOR ACORDATE	23.699.259	0	23.699.259



SPECIFICAȚIE	Suma	Influențe +, -	Suma
<b>IV. 00.17 SUBVENȚII</b>	<b>13.773.328</b>	<b>9.678.400</b>	<b>23.451.728</b>
<b>42.02 Subvenții de la bugetul de stat</b>	<b>13.773.328</b>	<b>9.678.400</b>	<b>23.451.728</b>
A.    00.19 De capital	857.760	0	857.760
B.    00.20 Curente	12.915.568	9.678.400	22.593.968
<b>45.02 Sume FEN postaderare în contul plăților efectuate</b>	<b>4.416.976</b>	<b>0</b>	<b>4.416.976</b>
<b>B. TOTAL CHELTUIELI (SECȚIUNEA FUNCȚIONARE + DEZVOLTARE)</b>	<b>275.446.733</b>	<b>8.123.400</b>	<b>283.570.133</b>
<b>CHELTUIELI CURENTE (SECȚIUNEA FUNCȚIONARE + DEZVOLTARE)</b>	<b>231.930.539</b>	<b>-433.100</b>	<b>231.497.439</b>
<b>SECȚIUNEA DE FUNCȚIONARE</b>	<b>233.287.170</b>	<b>-1.533.100</b>	<b>231.754.070</b>
01.Cheltuieli curente	224.813.443	-433.100	224.380.343
10. Cheltuieli de personal	86.398.163	-92.631	86.305.532
20. Bunuri și servicii	40.249.709	-244.343	40.005.366
30. Dobânzi	1.339.095	-20.000	1.319.095
50.04 Fond de rezervă bugetară la dispoziția autorităților locale	1.011.944	-1.008.120	3.824
51. Transferuri între unități ale administrației publice	15.710.796	955.000	16.665.796
55. Alte transferuri	1.532.095	0	1.532.095
57. Asistență socială	72.126.957	0	72.126.957
59. Alte cheltuieli	6.444.684	-23.006	6.421.678
81. Rambursări de credite	8.473.727	-1.100.000	7.373.727
<b>SECȚIUNEA DE DEZVOLTARE</b>	<b>42.159.563</b>	<b>9.656.500</b>	<b>51.816.063</b>
01.Cheltuieli curente	7.117.096	0	7.117.096
51. Transferuri între unități ale administrației publice	3.734.095	0	3.734.095
55. Alte transferuri	2.000.000	0	2.000.000
56. Proiecte cu finanțare din Fonduri externe nerambursabile (FEN) postaderare	3.383.001	0	3.383.001
70. Cheltuieli de capital	31.867.467	9.656.500	41.523.967
71. Active nefinanciare	31.867.467	9.656.500	41.523.967
71.01 Active fixe	31.417.467	9.656.500	41.073.967
71.03 Reparații capitale aferente activelor fixe	450.000	0	450.000
81. Rambursări de credite	1.175.000	0	1.175.000
<b>90. DEFICITUL SECȚIUNII DE DEZVOLTARE</b>		<b>0</b>	<b>0</b>
<b>90.02. REZERVE, EXCEDENT / DEFICIT</b>			
92.01.96 Excedentul secțiunii de funcționare	831.069	0	831.069
92.01.97 Excedentul secțiunii de dezvoltare	0	0	0
93.01.97 Deficitul secțiunii de dezvoltare			



**DETALIEREA**  
**veniturilor bugetului local al județului pe anul 2016**  
**Rectificarea a XIII -a**

SPECIFICAȚIE	Suma	U.M.=lei	
		Influențe +, -	Suma
<b>TOTAL VENITURI</b>	<b>276.277.802</b>	<b>8.123.400</b>	<b>284.401.202</b>
<b>I. 00.02 VENITURI CURENTE</b>	<b>170.824.836</b>	<b>-1.555.000</b>	<b>169.269.836</b>
<b>A. 00.03 VENITURI FISCALE</b>	<b>166.944.823</b>	<b>-485.000</b>	<b>166.459.823</b>
<b>A1. 00.04 IMPOZITUL PE VENIT, PROFIT ȘI CÂȘTIGURI DIN CAPITAL</b>	<b>35.215.494</b>	<b>-485.000</b>	<b>34.730.494</b>
<b>A1.2. 00.06 IMPOZITUL PE VENIT, PROFIT ȘI CÂȘTIGURI DIN CAPITAL DE LA PERSOANE FIZICE</b>	<b>35.215.494</b>	<b>-485.000</b>	<b>34.730.494</b>
04.02.01 Cote defalcate din impozitul pe venit (cota 11,25%)	25.765.494	-1.250.000	24.515.494
04.02.04 Sume alocate din cote defalcate din impozitul pe venit pt echilibrarea bugetelor locale(cota 18,5%)	9.450.000	765.000	10.215.000
<b>A4. 00.10 IMPOZITE ȘI TAXE PE BUNURI ȘI SERVICII</b>	<b>131.729.329</b>	<b>0</b>	<b>131.729.329</b>
11.02.01 Sume defalcate din TVA pentru finanțarea cheltuielilor descentralizate la nivelul județului	95.301.000	0	95.301.000
11.02.05 Sume defalcate din TVA pentru drumuri	7.100.000	0	7.100.000
11.02.06 Sume defalcate din TVA pentru echilibrarea bugetelor locale	28.714.400	0	28.714.400
16.02.02 Impozit pe mijloacele de transport	499.044	0	499.044
16.02.03 Taxe și tarife pentru eliberarea de licențe și autorizații de funcționare	114.885	0	114.885
<b>C. 00.12 VENITURI NEFISCALE</b>	<b>3.880.013</b>	<b>-1.070.000</b>	<b>2.810.013</b>
<b>C.1 00.13 VENITURI DIN PROPRIETATE</b>	<b>1.566.119</b>	<b>0</b>	<b>1.566.119</b>
<b>30.02 Venituri din proprietate</b>	<b>1.566.119</b>	<b>0</b>	<b>1.566.119</b>
30.02.05 Venituri din concesiuni și închirieri	477.463	0	477.463
30.02.08 Venituri din dividende	1.088.656	0	1.088.656
<b>C.2 00.14 VÂNZĂRI DE BUNURI ȘI SERVICII</b>	<b>2.313.894</b>	<b>-1.070.000</b>	<b>1.243.894</b>
<b>33.02 Venituri din prestari de servicii si alte activitati</b>	<b>30.500</b>	<b>0</b>	<b>30.500</b>
33.02.50 Alte venituri din prestari de servicii si alte activitati	30.500	0	30.500
<b>35.02 Amenzi, penalitati si confiscari</b>	<b>85.000</b>	<b>62.900</b>	<b>147.900</b>
35.02.50 Alte amenzi , penalități și confiscări	85.000	62.900	147.900
<b>36.02 Diverse venituri</b>	<b>2.165.744</b>	<b>-1.132.900</b>	<b>1.032.844</b>
36.02.32.03 Sume provenite din finantarea bugetara a anilor precedenti aferente sectiunii de functionare	100.000	67.100	167.100
36.02.50 Alte venituri	2.065.744	-1.200.000	865.744
<b>37.02 Transferuri voluntare, altele decât subvențiile</b>	<b>32.650</b>	<b>0</b>	<b>32.650</b>
37.02.01 Donații și sponsorizări	32.650	0	32.650
37.02.03 Vărsăminte din secțiunea de funcționare pentru finanțarea secțiunii de dezvoltare a bugetului local (cu semnul minus)	-270.000	21.900	-248.100
37.02.04 Vărsăminte din secțiunea de funcționare	270.000	-21.900	248.100
<b>III. 00.16 OPERAȚIUNI FINANCIARE</b>	<b>23.699.259</b>	<b>0</b>	<b>23.699.259</b>
<b>40.02 ÎNCASĂRI DIN RAMBURSAREA ÎMPRUMUTURILOR ACORDATE</b>	<b>23.699.259</b>	<b>0</b>	<b>23.699.259</b>
40.02.14 Sume din excedentul bugetului local pentru finanțarea cheltuielilor secțiunii de dezvoltare	23.699.259	0	23.699.259
<b>IV. 00.17 SUBVENȚII</b>	<b>77.336.731</b>	<b>9.678.400</b>	<b>87.015.131</b>
<b>42.02 Subvenții de la bugetul de stat</b>	<b>77.336.731</b>	<b>9.678.400</b>	<b>87.015.131</b>
<b>A. 00.19 De capital</b>	<b>857.760</b>	<b>0</b>	<b>857.760</b>
42.02.20 Subvenții de la bugetul de stat către bugetele locale necesare susținerii derulării proiectelor finanțate din FEN postaderare	857.760	0	857.760
<b>B. 00.20 Curente</b>	<b>76.478.971</b>	<b>9.678.400</b>	<b>86.157.371</b>
42.02.21 Finanțarea drepturilor acordate persoanelor cu handicap	60.110.000	0	60.110.000
42.02.28 Subvenții primite din Fondul de Interventie	721.000	0	721.000

SPECIFICAȚIE	Suma	Influențe +, -	Suma
42.02.35 Subvenții din bugetul de stat pentru finanțarea unităților de asistență medico-sociale	2.237.403	0	2.237.403
42.02.44 Subvenții din bugetul de stat pentru finanțarea camerelor agricole	495.000	0	495.000
42.02.65 Finanțarea Programului National de Dezvoltare Locala	12.915.568	9.678.400	22.593.968
<b>45.02 SUME FEN POSTADERARE ÎN CONTUL PLĂȚILOR EFECTUATE SI PREFINANȚĂRI</b>	<b>4.416.976</b>	<b>0</b>	<b>4.416.976</b>
45.02.01 <i>Fondul European de Dezvoltare Regională</i>	<b>2.470.041</b>	<b>0</b>	<b>2.470.041</b>
45.02.01.02 Sume primite in contul plăților efectuate în anii anteriori	2.470.041	0	2.470.041
45.02.02 <i>Fondul Social European</i>	<b>524.000</b>	<b>0</b>	<b>524.000</b>
45.02.02.02 Sume primite in contul plăților efectuate în anii anteriori	524.000	0	524.000
45.02.08 <i>Instrumentul European de Vecinătate și Parteneriat</i>	<b>154.201</b>	<b>0</b>	<b>154.201</b>
45.02.08.03 Prefinanțare	154.201	0	154.201
45.02.17 <i>Mecanismul financiar SEE</i>	<b>1.268.734</b>	<b>0</b>	<b>1.268.734</b>
45.02.17.03 Prefinanțare	1.268.734	0	1.268.734
<b>VENITURILE SECȚIUNII DE FUNCȚIONARE</b>	<b>234.118.239</b>	<b>-1.533.100</b>	<b>232.585.139</b>
<b>I. 00.02 VENITURI CURENTE</b>	<b>170.554.836</b>	<b>-1.533.100</b>	<b>169.021.736</b>
<b>A. 00.03 VENITURI FISCALE</b>	<b>166.944.823</b>	<b>-485.000</b>	<b>166.459.823</b>
<b>A1. 00.04 IMPOZITUL PE VENIT, PROFIT ȘI CÂȘTIGURI DIN CAPITAL</b>	<b>35.215.494</b>	<b>-485.000</b>	<b>34.730.494</b>
<b>A1.2. 00.06 IMPOZITUL PE VENIT, PROFIT ȘI CÂȘTIGURI DIN CAPITAL DE LA PERSOANE FIZICE</b>	<b>35.215.494</b>	<b>-485.000</b>	<b>34.730.494</b>
04.02.01 Cote defalcate din impozitul pe venit (cota 11,25%)	25.765.494	-1.250.000	24.515.494
04.02.04 Sume alocate din cote defalcate din impozitul pe venit pt echilibrarea bugetelor locale(cota 18,50%)	9.450.000	765.000	10.215.000
<b>A4. 00.10 IMPOZITE ȘI TAXE PE BUNURI ȘI SERVICII</b>	<b>131.729.329</b>	<b>0</b>	<b>131.729.329</b>
11.02.01 Sume defalcate din TVA pentru finanțarea cheltuielilor descentralizate la nivelul județului	95.301.000		95.301.000
11.02.05 Sume defalcate din TVA pentru drumuri	7.100.000		7.100.000
11.02.06 Sume defalcate din TVA pentru echilibrarea bugetelor locale	28.714.400		28.714.400
16.02.02 Impozit pe mijloacele de transport	499.044		499.044
16.02.03 Taxe și tarife pentru eliberarea de licențe și autorizații de funcționare	114.885		114.885
<b>C. 00.12 VENITURI NEFISCALE</b>	<b>3.610.013</b>	<b>-1.048.100</b>	<b>2.561.913</b>
<b>C.1 00.13 VENITURI DIN PROPRIETATE</b>	<b>1.566.119</b>	<b>0</b>	<b>1.566.119</b>
30.02 <i>Venituri din proprietate</i>	<b>1.566.119</b>	<b>0</b>	<b>1.566.119</b>
30.02.05 Venituri din concesiuni și închirieri	477.463		477.463
30.02.08 Venituri din dividende	1.088.656		1.088.656
<b>C.2 00.14 VÂNZĂRI DE BUNURI ȘI SERVICII</b>	<b>2.043.894</b>	<b>-1.048.100</b>	<b>995.794</b>
33.02 <i>Venituri din prestari de servicii si alte activitati</i>	<b>30.500</b>	<b>0</b>	<b>30.500</b>
33.02.50 Alte venituri din prestari de servicii si alte activitati	30.500		30.500
35.02 <i>Amenzi, penalitati si confiscari</i>	<b>85.000</b>	<b>62.900</b>	<b>147.900</b>
35.02.50 Alte amenzi , penalități și confiscări	85.000	62.900	147.900
36.02 <i>DIVERSE VENITURI</i>	<b>2.165.744</b>	<b>-1.132.900</b>	<b>1.032.844</b>
36.02.32.03 <i>Sume provenite din finanțarea bugetara a anilor precedenti aferente secțiunii de funcționare</i>	100.000	67.100	167.100
36.02.50 Alte venituri	2.065.744	-1.200.000	865.744
37.02 <i>Transferuri voluntare, altele decât subvențiile</i>	<b>-237.350</b>	<b>21.900</b>	<b>-215.450</b>
37.02.01 Donații și sponsorizări	32.650		32.650
37.02.03 Vărsăminte din secțiunea de funcționare pentru finanțarea secțiunii de dezvoltare a bugetului local (cu semnul minus)	-270.000	21.900	-248.100
<b>IV. 00.17 SUBVENȚII</b>	<b>63.563.403</b>	<b>0</b>	<b>63.563.403</b>
42.02 <i>Subvenții de la bugetul de stat</i>	<b>63.563.403</b>	<b>0</b>	<b>63.563.403</b>
<b>B. 00.20 Curente</b>	<b>63.563.403</b>	<b>0</b>	<b>63.563.403</b>
42.02.21 Finanțarea drepturilor acordate persoanelor cu handicap	60.110.000		60.110.000
42.02.28 Subvenții primite din Fondul de Interventie	721.000		721.000



SPECIFICAȚIE	Suma	Influențe +, -	Suma
42.02.35 Subvenții din bugetul de stat pentru finanțarea unităților de asistență medico-sociale	2.237.403		2.237.403
42.02.44 Subvenții din bugetul de stat pentru finanțarea camerelor agricole	495.000		495.000
<b>VENITURILE SECȚIUNII DE DEZVOLTARE</b>	<b>42.159.563</b>	<b>9.656.500</b>	<b>51.816.063</b>
<b>I. 00.02 VENITURI CURENTE</b>	<b>270.000</b>	<b>-21.900</b>	<b>248.100</b>
<b>C. 00.12 VENITURI NEFISCALE</b>	<b>270.000</b>	<b>-21.900</b>	<b>248.100</b>
<b>C.2 00.14 VÂNZĂRI DE BUNURI SI SERVICII</b>	<b>270.000</b>	<b>-21.900</b>	<b>248.100</b>
<b>37.02 Transferuri voluntare, altele decât subvențiile</b>	<b>270.000</b>	<b>-21.900</b>	<b>248.100</b>
37.02.04 Vărsăminte din secțiunea de funcționare	270.000	-21.900	248.100
<b>III. 00.16 OPERAȚIUNI FINANCIARE</b>	<b>23.699.259</b>	<b>0</b>	<b>23.699.259</b>
<b>40.02 ÎNCASĂRI DIN RAMBURSAREA ÎMPRUMUTURILOR ACORDATE</b>	<b>23.699.259</b>	<b>0</b>	<b>23.699.259</b>
40.02.14 Sume din excedentul bugetului local pentru finanțarea cheltuielilor secțiunii de dezvoltare	23.699.259		23.699.259
<b>IV. 00.17 SUBVENȚII</b>	<b>13.773.328</b>	<b>9.678.400</b>	<b>23.451.728</b>
<b>42.02. Subvenții de la bugetul de stat</b>	<b>13.773.328</b>	<b>9.678.400</b>	<b>23.451.728</b>
<b>00.19 De capital</b>	<b>857.760</b>	<b>0</b>	<b>857.760</b>
42.02.20 Subvenții de la bugetul de stat către bugetele locale necesare susținerii derulării proiectelor finanțate din FEN postaderare	857.760		857.760
<b>00.20 Curente</b>	<b>12.915.568</b>	<b>9.678.400</b>	<b>22.593.968</b>
42.02.65 Finanțarea Programului Național de Dezvoltare Locală	12.915.568	9.678.400	22.593.968
<b>45.02 SUME FEN POSTADERARE ÎN CONTUL PLĂȚILOR EFECTUATE ȘI PREFINANȚĂRI</b>	<b>4.416.976</b>	<b>0</b>	<b>4.416.976</b>
<b>45.02.01 Fondul European de Dezvoltare Regională</b>	<b>2.470.041</b>	<b>0</b>	<b>2.470.041</b>
45.02.01.02 Sume primite în contul plăților efectuate în anii anteriori	2.470.041		2.470.041
<b>45.02.02 Fondul Social European</b>	<b>524.000</b>	<b>0</b>	<b>524.000</b>
45.02.02.02 Sume primite în contul plăților efectuate în anii anteriori	524.000		524.000
<b>45.02.08 Instrumentul European de Vecinătate și Parteneriat</b>	<b>154.201</b>	<b>0</b>	<b>154.201</b>
45.02.08.03 Prefinanțare	154.201		154.201
<b>45.02.17 Mecanismul financiar SEE</b>	<b>1.268.734</b>	<b>0</b>	<b>1.268.734</b>
45.02.17.03 Prefinanțare	1.268.734		1.268.734




la Hotărârea nr. 259 / 22 decembrie 2016

**DETALIEREA**  
**pe capitole și articole a cheltuielilor bugetului local al județului pe anul 2016**  
**Rectificarea a XIII -a**

SPECIFICAȚIE	Suma	Influențe +, -	Suma
<b>TOTAL CHELTUIELI (SECȚIUNEA FUNCȚIONARE + DEZVOLTARE)</b>	<b>275.446.733</b>	<b>8.123.400</b>	<b>283.570.133</b>
<b>CHELTUIELI CURENTE (SECȚIUNEA FUNCȚIONARE + DEZVOLTARE)</b>	<b>231.930.539</b>	<b>-433.100</b>	<b>231.497.439</b>
<b>SECȚIUNEA DE FUNCȚIONARE</b>	<b>233.287.170</b>	<b>-1.533.100</b>	<b>231.754.070</b>
<b>01. Cheltuieli curente</b>	<b>224.813.443</b>	<b>-433.100</b>	<b>224.380.343</b>
10. Cheltuieli de personal	86.398.163	-92.631	86.305.532
20. Bunuri și servicii	40.249.709	-244.343	40.005.366
30. Dobânzi	1.339.095	-20.000	1.319.095
50.04 Fond de rezervă bugetară la dispoziția autorităților locale	1.011.944	-1.008.120	3.824
51. Transferuri între unități ale administrației publice	15.710.796	955.000	16.665.796
55. Alte transferuri	1.532.095	0	1.532.095
57. Asistență socială	72.126.957	0	72.126.957
59. Alte cheltuieli	6.444.684	-23.006	6.421.678
81. Rambursări de credite	8.473.727	-1.100.000	7.373.727
<b>SECȚIUNEA DE DEZVOLTARE</b>	<b>42.159.563</b>	<b>9.656.500</b>	<b>51.816.063</b>
<b>01. Cheltuieli curente</b>	<b>7.117.096</b>	<b>0</b>	<b>7.117.096</b>
51. Transferuri între unități ale administrației publice	3.734.095	0	3.734.095
55. Alte transferuri	2.000.000	0	2.000.000
56. Proiecte cu finanțare din Fonduri externe nerambursabile (FEN) postaderare	3.383.001	0	3.383.001
<b>70. Cheltuieli de capital</b>	<b>31.867.467</b>	<b>9.656.500</b>	<b>41.523.967</b>
71. Active nefinanțare	31.867.467	9.656.500	41.523.967
71.01 Active fixe	31.417.467	9.656.500	41.073.967
71.03 Reparații capitale aferente activelor fixe	450.000	0	450.000
81. Rambursări de credite	1.175.000	0	1.175.000
51.02. AUTORITĂȚI PUBLICE ȘI ACȚIUNI EXTERNE			
<b>TOTAL CHELTUIELI :</b>	<b>10.753.857</b>	<b>-465.000</b>	<b>10.288.857</b>
<b>CHELTUIELI CURENTE (SECȚIUNEA FUNCȚIONARE + DEZVOLTARE)</b>	<b>8.824.086</b>	<b>-415.000</b>	<b>8.409.086</b>
<b>SECȚIUNEA DE FUNCȚIONARE</b>	<b>8.919.757</b>	<b>-465.000</b>	<b>8.454.757</b>
<b>01. Cheltuieli curente</b>	<b>8.746.986</b>	<b>-415.000</b>	<b>8.331.986</b>
10. Cheltuieli de personal	5.393.610	-30.000	5.363.610
10.01 Cheltuieli salariale în bani	4.412.850	-30.000	4.382.850
10.03 Contribuții	980.760	0	980.760
10.03.01 Contribuții de asigurări sociale de stat	682.610	0	682.610
10.03.02 Contribuții de asigurări șomaj	21.250	0	21.250
10.03.03 Contribuții de asigurări sociale de sănătate	226.780	0	226.780
10.03.04 Contribuții de asigurări pentru accidente de muncă și boli profesionale	6.620	0	6.620
10.03.06 Contribuții pt. Fondul national unic de asig. sociale de sănătate 0,85%	43.500	0	43.500
20. Bunuri și servicii	2.043.376	-385.000	1.658.376
20.01 Bunuri și servicii	1.124.833	-120.000	1.004.833
20.02 Reparații curente	100.000	0	100.000
20.05 Bunuri de natura obiectelor de Inventar	125.000	-20.000	105.000
20.06 Deplasări, detașări, transferări	105.000	-45.000	60.000
20.11 Cărți, publicații și materiale documentare	85.000	-50.000	35.000
20.12 Consultanță și expertiza	3.000	0	3.000
20.13 Pregătire profesională	30.000	-20.000	10.000
20.14 Protecția muncii	45.000	0	45.000
20.25 Cheltuieli judiciare și extrajudiciare derivate din acțiuni în reprezentarea intereselor statului, potrivit dispozițiilor legale	135.000	-80.000	55.000

SPECIFICAȚIE	Suma	Influențe +,	Suma
20.30 Alte cheltuieli	290.543	-50.000	240.543
55. Alte transferuri	1.310.000	0	1.310.000
55.01 Transferuri interne	1.192.500	0	1.192.500
55.01.18 Alte transferuri curente interne(cotizatii)	1.192.500	0	1.192.500
55.02 Transferuri curente în străinătate	117.500	0	117.500
55.02.01 Contribuții și cotizații la organisme internaționale	17.500	0	17.500
55.02.04 Alte transferuri curente în străinătate	100.000	0	100.000
81. Rambursari de credite	172.771	-50.000	122.771
81.02 Rambursari de credite interne	172.771	-50.000	122.771
81.02.05 Rambursari de credite aferente datoriei publice interne	172.771	-50.000	122.771
<b>SECȚIUNEA DE DEZVOLTARE</b>	<b>1.834.100</b>	<b>0</b>	<b>1.834.100</b>
1.Cheltuieli curente	77.100	0	77.100
56. Proiecte cu finanțare din Fonduri externe nerambursabile (FEN) postaderare	77.100	0	77.100
56.16 Alte facilitati si instrumente postaderare	77.100	0	77.100
56.16.01 Finanțarea națională	44.400	0	44.400
56.16.02 Finanțarea externa nerambursabila	32.700	0	32.700
70. Cheltuieli de capital	582.000	0	582.000
71. Active nefinanciare	582.000	0	582.000
71.01 Active fixe	582.000	0	582.000
71.01.02 Mașini, echipamente si mijloace de transport	67.000	0	67.000
71.01.03 Mobilier,aparatură birotică și alte active corporale	111.000	0	111.000
71.01.30 Alte active fixe	404.000	0	404.000
81. Rambursari de credite	1.175.000	0	1.175.000
81.04 Rambursarea imprumuturilor contractate pentru finantarea proiectelor cu finantare UE	1.175.000	0	1.175.000
54.02 ALTE SERVICII PUBLICE GENERALE			
TOTAL CHELTUIELI :	2.495.244	-93.120	2.402.124
CHELTUIELI CURENTE (SECȚIUNEA FUNCȚIONARE + DEZVOLTARE)	2.495.244	-93.120	2.402.124
SECȚIUNEA DE FUNCȚIONARE	2.484.744	-93.120	2.391.624
01.Cheltuieli curente	2.484.744	-93.120	2.391.624
50.04 Fond de rezervă bugetară la dispoziția autorităților locale	1.011.944	-1.008.120	3.824
51. Transferuri între unități ale administrației publice	1.472.800	915.000	2.387.800
51.01 Transferuri curente	1.472.800	915.000	2.387.800
51.01.01 Transferuri către instituții publice	834.800	0	834.800
51.01.24 Transferuri din bugetele consiilor locale și județene pt. acordarea unor ajutoare către unitățile administrativ-teritoriale în situații de extremă dificultate	638.000	915.000	1.553.000
SECȚIUNEA DEZVOLTARE	10.500	0	10.500
01.Cheltuieli curente	10.500	0	10.500
51. Transferuri între unități ale administrației publice	10.500	0	10.500
51.02 Transferuri de capital	10.500	0	10.500
51.02.29 Alte transferuri de capital catre institutii publice	10.500	0	10.500
55.02 TRANZACȚII PRIVIND DATORIA PUBLICĂ ȘI ÎMPRUMUTURI			
TOTAL CHELTUIELI	1.637.095	-40.000	1.597.095
SECȚIUNEA DE FUNCȚIONARE	1.637.095	-40.000	1.597.095
01.Cheltuieli curente	1.637.095	-40.000	1.597.095
20. Bunuri și servicii	298.000	-20.000	278.000
20.24 Comisioane și alte costuri aferente împrumuturilor	298.000	-20.000	278.000
20.24.01 Comisioane și alte costuri aferente împrumuturilor externe	4.000	0	4.000
20.24.02 Comisioane și alte costuri aferente împrumuturilor interne	294.000	-20.000	274.000
30. Dobânzi	1.339.095	-20.000	1.319.095
30.01 Dobânzi aferente datoriei publice interne	569.095	0	569.095
30.01.01 Dobânzi aferente datoriei publice interne directe	569.095	0	569.095
30.02 Dobânzi aferente datoriei publice externe	770.000	-20.000	750.000
30.02.05 Dobânzi aferente datoriei publice externe locale	770.000	-20.000	750.000

SPECIFICAȚIE	Suma	Influențe +, -	Suma
<b>60.02 APĂRARE</b>			
<b>TOTAL CHELTUIELI :</b>	<b>376.480</b>	<b>0</b>	<b>376.480</b>
<b>CHELTUIELI CURENTE (SECȚIUNEA FUNCȚIONARE + DEZVOLTARE)</b>	<b>301.920</b>	<b>0</b>	<b>301.920</b>
<b>SECȚIUNEA DE FUNCȚIONARE</b>	<b>301.920</b>	<b>0</b>	<b>301.920</b>
<b>01.Cheletuieii curente</b>	<b>301.920</b>	<b>0</b>	<b>301.920</b>
<b>20. Bunuri și servicii</b>	<b>301.920</b>	<b>0</b>	<b>301.920</b>
<b>20.01 Bunuri și servicii</b>	<b>129.090</b>	<b>0</b>	<b>129.090</b>
<b>20.02 Reparații curente</b>	<b>6.650</b>	<b>0</b>	<b>6.650</b>
<b>20.05 Bunuri de natura obiectelor de inventar</b>	<b>11.960</b>	<b>0</b>	<b>11.960</b>
<b>20.11 Cărți, publicații și materiale documentare</b>	<b>1.000</b>	<b>0</b>	<b>1.000</b>
<b>20.30 Alte cheltuieli</b>	<b>153.220</b>	<b>0</b>	<b>153.220</b>
<b>SECȚIUNEA DEZVOLTARE</b>	<b>74.560</b>	<b>0</b>	<b>74.560</b>
<b>70. Cheltuieli de capital</b>	<b>74.560</b>	<b>0</b>	<b>74.560</b>
<b>71. Active nefinanciare</b>	<b>74.560</b>	<b>0</b>	<b>74.560</b>
<b>71.01 Active fixe</b>	<b>74.560</b>	<b>0</b>	<b>74.560</b>
<b>71.01.02 Mașini, echipamente și mijloace de transport</b>	<b>56.000</b>	<b>0</b>	<b>56.000</b>
<b>71.01.03 Mobilier, aparatură birotică și alte active corporale</b>	<b>15.000</b>	<b>0</b>	<b>15.000</b>
<b>71.01.30 Alte active fixe</b>	<b>3.560</b>	<b>0</b>	<b>3.560</b>
<b>61.02 ORDINE PUBLICĂ ȘI SIGURANȚĂ NAȚIONALĂ</b>			
<b>TOTAL CHELTUIELI :</b>	<b>390.500</b>	<b>0</b>	<b>390.500</b>
<b>CHELTUIELI CURENTE (SECȚIUNEA FUNCȚIONARE + DEZVOLTARE)</b>	<b>186.500</b>	<b>0</b>	<b>186.500</b>
<b>SECȚIUNEA DE FUNCȚIONARE</b>	<b>186.500</b>	<b>0</b>	<b>186.500</b>
<b>01.Cheletuieii curente</b>	<b>186.500</b>	<b>0</b>	<b>186.500</b>
<b>20. Bunuri și servicii</b>	<b>181.500</b>	<b>0</b>	<b>181.500</b>
<b>20.01 Bunuri și servicii</b>	<b>163.000</b>	<b>0</b>	<b>163.000</b>
<b>20.02 Reparații curente</b>	<b>7.000</b>	<b>0</b>	<b>7.000</b>
<b>20.05 Bunuri de natura obiectelor de inventar</b>	<b>6.000</b>	<b>0</b>	<b>6.000</b>
<b>20.13 Pregătire profesională</b>	<b>2.000</b>	<b>0</b>	<b>2.000</b>
<b>20.14 Protecția muncii</b>	<b>2.500</b>	<b>0</b>	<b>2.500</b>
<b>20.30 Alte cheltuieli</b>	<b>1.000</b>	<b>0</b>	<b>1.000</b>
<b>57. Asistență socială</b>	<b>5.000</b>	<b>0</b>	<b>5.000</b>
<b>57.02 Ajutoare sociale</b>	<b>5.000</b>	<b>0</b>	<b>5.000</b>
<b>57.02.02 Ajutoare sociale în natură</b>	<b>5.000</b>	<b>0</b>	<b>5.000</b>
<b>SECȚIUNEA DEZVOLTARE</b>	<b>204.000</b>	<b>0</b>	<b>204.000</b>
<b>70. Cheltuieli de capital</b>	<b>204.000</b>	<b>0</b>	<b>204.000</b>
<b>71. Active nefinanciare</b>	<b>204.000</b>	<b>0</b>	<b>204.000</b>
<b>71.01 Active fixe</b>	<b>204.000</b>	<b>0</b>	<b>204.000</b>
<b>71.01.01 Construcții</b>	<b>0</b>	<b>0</b>	<b>0</b>
<b>71.01.02 Mașini, echipamente și mijloace de transport</b>	<b>204.000</b>	<b>0</b>	<b>204.000</b>
<b>65.02. ÎNVĂȚĂMÂNT</b>			
<b>TOTAL CHELTUIELI :</b>	<b>35.515.673</b>	<b>20.000</b>	<b>35.535.673</b>
<b>CHELTUIELI CURENTE (SECȚIUNEA FUNCȚIONARE + DEZVOLTARE)</b>	<b>34.915.112</b>	<b>20.000</b>	<b>34.935.112</b>
<b>SECȚIUNEA DE FUNCȚIONARE</b>	<b>32.495.430</b>	<b>20.000</b>	<b>32.515.430</b>
<b>01.Cheletuieii curente</b>	<b>32.495.430</b>	<b>20.000</b>	<b>32.515.430</b>
<b>10. Cheltuieli de personal</b>	<b>15.859.238</b>	<b>0</b>	<b>15.859.238</b>
<b>10.01 Cheltuieli salariale în bani</b>	<b>12.932.755</b>	<b>0</b>	<b>12.932.755</b>
<b>10.03 Contribuții</b>	<b>2.926.483</b>	<b>0</b>	<b>2.926.483</b>
<b>10.03.01 Contribuții de asigurări sociale de stat</b>	<b>2.028.533</b>	<b>0</b>	<b>2.028.533</b>
<b>10.03.02 Contribuții de asigurări șomaj</b>	<b>60.767</b>	<b>0</b>	<b>60.767</b>
<b>10.03.03 Contribuții de asigurări sociale de sănătate</b>	<b>669.423</b>	<b>0</b>	<b>669.423</b>
<b>10.03.04 Contribuții de asigurări pentru accidente de muncă și boli profesionale</b>	<b>22.189</b>	<b>0</b>	<b>22.189</b>
<b>10.03.06 Contribuții pt.Fondul național unic de asig.sociale de sănătate 0,85%</b>	<b>145.571</b>	<b>0</b>	<b>145.571</b>
<b>20. Bunuri și servicii</b>	<b>3.277.116</b>	<b>20.000</b>	<b>3.297.116</b>
<b>20.01 Bunuri și servicii</b>	<b>1.340.262</b>	<b>13.025</b>	<b>1.353.287</b>
<b>20.02 Reparații curente</b>	<b>164.900</b>	<b>15.210</b>	<b>180.110</b>
<b>20.03 Hrană</b>	<b>1.455.290</b>	<b>-8.748</b>	<b>1.446.542</b>
<b>20.04 Medicamente și materiale sanitare</b>	<b>21.800</b>	<b>-2.000</b>	<b>19.800</b>



SPECIFICAȚIE	Suma	Influențe +, -	Suma
20.05 Bunuri de natura obiectelor de inventar	236.715	0	236.715
20.06 Deplasări, detașări, transferări	22.829	-600	22.229
20.11 Cărți, publicații și materiale documentare	6.000	100	6.100
20.13 Pregătire profesională	13.085	1.650	14.735
20.14 Protecția muncii	10.725	1.363	12.088
20.30 Alte cheltuieli	5.510	0	5.510
<b>51. Transferuri între unități ale administrației publice</b>	<b>939.692</b>	<b>0</b>	<b>939.692</b>
51.01 Transferuri curente	939.692	0	939.692
51.01.01 Transferuri către instituții publice	18.000	0	18.000
51.01.64 Transferuri de la bugetul județului către bugetele locale pentru plata drepturilor de care beneficiază copiii cu cerințe educaționale speciale integrați în învățământul de masă	921.692	0	921.692
55.01 Transferuri interne	4.100	0	4.100
55.01.18 Alte transferuri curente interne	4.100	0	4.100
<b>57. Asistență socială</b>	<b>12.415.284</b>	<b>0</b>	<b>12.415.284</b>
57.02 Ajutoare sociale	12.415.284	0	12.415.284
57.02.01 Ajutoare sociale în numerar	121.700	-13.531	108.169
57.02.02 Ajutoare sociale în natură	12.293.584	13.531	12.307.115
<b>SECȚIUNEA DEZVOLTARE</b>	<b>3.020.243</b>	<b>0</b>	<b>3.020.243</b>
01. Cheltuieli curente	2.419.682	0	2.419.682
56. Proiecte cu finanțare din Fonduri externe nerambursabile (FEN) postaderare	2.419.682	0	2.419.682
56.01 Programe din Fondul European de Dezvoltare Regională	996.747	0	996.747
56.01.03 Cheltuieli neeligibile	996.747	0	996.747
56.17 Mecanismul financiar SEE	1.422.935	0	1.422.935
56.17.01 Finanțarea națională	213.440	0	213.440
56.17.02 Finanțarea externă nerambursabilă	1.209.495	0	1.209.495
70. Cheltuieli de capital	600.561	0	600.561
71. Active nefinanciare	600.561	0	600.561
71.01 Active fixe	600.561	0	600.561
71.01.01 Construcții	284.340	0	284.340
71.01.02 Mașini, echipamente și mijloace de transport	74.021	0	74.021
71.01.30 Alte active fixe	242.200	0	242.200
71.03 Reparații capitale aferente activelor fixe	0	0	0
66.02 SĂNĂTATE			
<b>TOTAL CHELTUIELI :</b>	<b>7.003.149</b>	<b>40.000</b>	<b>7.043.149</b>
<b>CHELTUIELI CURENTE (SECȚIUNEA FUNCȚIONARE + DEZVOLTARE)</b>	<b>4.921.533</b>	<b>40.000</b>	<b>4.961.533</b>
<b>SECȚIUNEA DE FUNCȚIONARE</b>	<b>3.796.239</b>	<b>40.000</b>	<b>3.836.239</b>
01. Cheltuieli curente	3.542.398	40.000	3.582.398
51. Transferuri între unități ale administrației publice	3.524.403	40.000	3.564.403
51.01 Transferuri curente	3.524.403	40.000	3.564.403
51.01.46 Transferuri din bugetele locale pentru finanțarea cheltuielilor curente din domeniul sănătății	1.287.000	40.000	1.327.000
51.01.39 Transferuri din bugetele locale pentru finanțarea unităților de asistență socială și medico -sociale	2.237.403	0	2.237.403
55 Alte transferuri	17.995	0	17.995
55.01 Transferuri interne	17.995	0	17.995
55.01.18 Alte transferuri curente interne	17.995	0	17.995
<b>81 - RAMBURSARI DE CREDITE</b>	<b>253.841</b>	<b>0</b>	<b>253.841</b>
81.02 Rambursari de credite interne	253.841	0	253.841
81.02.05 Rambursari de credite aferente datoriei publice interne locale	253.841	0	253.841

SPECIFICAȚIE	Suma	Influențe +, -	Suma
<b>SECȚIUNEA DEZVOLTARE</b>	<b>3.206.910</b>	<b>0</b>	<b>3.206.910</b>
1.Cheltuieli curente	1.379.135	0	1.379.135
51. Transferuri între unități ale administrației publice	1.377.350	0	1.377.350
51.02 Transferuri de capital	1.377.350	0	1.377.350
51.02.28 Transferuri din bugetele locale pentru finanțarea cheltuielilor de capital din domeniul sănătății	1.178.350	0	1.178.350
51.02.29 Alte transferuri de capital către instituții publice	199.000	0	199.000
56. Proiecte cu finanțare din Fonduri externe nerambursabile (FEN) postaderare	1.785	0	1.785
56.01 Programe din Fondul European de Dezvoltare Regională (FEDR)	1.785	0	1.785
56.01.03 Cheltuieli neeligibile	1.785	0	1.785
70. Cheltuieli de capital	1.827.775	0	1.827.775
71. Active nefinanciare	1.827.775	0	1.827.775
71.01 Active fixe	1.577.775	0	1.577.775
71.01.01 Construcții	505.775	0	505.775
71.01.30 Alte active fixe	1.072.000	0	1.072.000
71.03 Reparații capitale aferente activelor fixe	250.000	0	250.000
67.02 CULTURĂ, RECREERE ȘI RELIGIE			
TOTAL CHELTUIELI :	16.777.533	33.120	16.810.653
CHELTUIELI CURENTE (SECȚIUNEA FUNCȚIONARE + DEZVOLTARE)	14.200.633	33.120	14.233.753
SECȚIUNEA DE FUNCȚIONARE	13.376.133	33.120	13.409.253
01.Cheltuieli curente	13.376.133	33.120	13.409.253
10. Cheltuieli de personal	1.829.031	0	1.829.031
10.01 Cheltuieli salariale în bani	1.481.369	0	1.481.369
10.03 Contribuții	347.662	0	347.662
10.03.01 Contribuții de asigurări sociale de stat	238.273	0	238.273
10.03.02 Contribuții de asigurări șomaj	7.883	0	7.883
10.03.03 Contribuții de asigurări sociale de sănătate	78.401	0	78.401
10.03.04 Contribuții de asigurări pentru accidente de muncă și boli profesionale	2.665	0	2.665
10.03.06 Contribuții pt.Fondul național unic de asig.sociale de sănătate 0,85%	20.440	0	20.440
20. Bunuri și servicii	407.500	56.126	463.626
20.01 Bunuri și servicii	200.606	-959	199.647
20.02 Reparații curente	16.637	-609	16.028
20.05 Bunuri de natura obiectelor de inventar	21.500	57.974	79.474
20.06 Deplasări, detașări, transferări	9.904	-40	9.864
20.11 Cărți, publicații și materiale documentare	88.350	-240	88.110
20.12 Consultanța și expertiza	0	0	0
20.13 Pregătire profesională	3.480	0	3.480
20.14 Protecția muncii	6.525	0	6.525
20.30 Alte cheltuieli	60.498	0	60.498
51. Transferuri între unități ale administrației publice	4.773.204	0	4.773.204
51.01 Transferuri curente	4.773.204	0	4.773.204
51.01.01 Transferuri către instituții publice	4.773.204	0	4.773.204
59. Alte cheltuieli	6.366.398	-23.006	6.343.392
59.11 Asociații și fundații	221.714	0	221.714
59.12 Sustinerea cultelor	100.000	0	100.000
59.15 Contribuții la salarizarea personalului neclerical	5.406.124	0	5.406.124
59.22 Acțiuni cu caracter științific și social cultural	638.560	-23.006	615.554
SECȚIUNEA DEZVOLTARE	3.401.400	0	3.401.400
CHELTUIELI CURENTE	824.500	0	824.500
51. Transferuri între unități ale administrației publice	824.500	0	824.500
51.02 Transferuri de capital	824.500	0	824.500
51.02.29 Alte transferuri de capital către instituții publice	824.500	0	824.500
70. Cheltuieli de capital	2.576.900	0	2.576.900
71. Active nefinanciare	2.576.900	0	2.576.900
71.01 Active fixe	2.376.900	0	2.376.900
71.01.01 Construcții	2.000.000	0	2.000.000
71.01.03 Mobilier,aparatură birotică și alte active corporale	111.500	0	111.500
71.01.30 Alte active fixe	265.400	0	265.400
71.03 Reparații capitale aferente activelor fixe	200.000	0	200.000



SPECIFICAȚIE	Suma	Influențe +,	Suma
<b>68.02 ASIGURĂRI ȘI ASISTENȚĂ SOCIALĂ</b>			
<b>TOTAL CHELTUIELI :</b>	<b>151.366.340</b>	<b>0</b>	<b>151.366.340</b>
<b>CHELTUIELI CURENTE (SECȚIUNEA FUNCȚIONARE + DEZVOLTARE)</b>	<b>150.032.536</b>	<b>0</b>	<b>150.032.536</b>
<b>SECȚIUNEA DE FUNCȚIONARE</b>	<b>148.289.646</b>	<b>0</b>	<b>148.289.646</b>
<b>01. Cheltuieli curente</b>	<b>148.261.979</b>	<b>0</b>	<b>148.261.979</b>
<b>10. Cheltuieli de personal</b>	<b>63.316.284</b>	<b>-62.631</b>	<b>63.253.653</b>
<b>10.01 Cheltuieli salariale în bani</b>	<b>51.714.201</b>	<b>-16.302</b>	<b>51.697.899</b>
<b>10.03 Contribuții</b>	<b>11.602.083</b>	<b>-46.329</b>	<b>11.555.754</b>
10.03.01 Contribuții de asigurări sociale de stat	8.189.057	-32.444	8.156.613
10.03.02 Contribuții de asigurări șomaj	248.028	-1.765	246.263
10.03.03 Contribuții de asigurări sociale de sănătate	2.686.038	-4.543	2.681.495
10.03.04 Contribuții de asigurări pentru accidente de muncă și boli profesionale	78.838	-435	78.403
10.03.06 Contribuții pt.Fondul național unic de asig.sociale de sănătate 0,85%	400.122	-7.142	392.980
<b>20. Bunuri și servicii</b>	<b>20.655.039</b>	<b>62.631</b>	<b>20.717.670</b>
<b>20.01 Bunuri și servicii</b>	<b>8.856.264</b>	<b>24.825</b>	<b>8.881.089</b>
<b>20.02 Reparații curente</b>	<b>1.971.663</b>	<b>0</b>	<b>1.971.663</b>
<b>20.03 Hrană</b>	<b>4.621.097</b>	<b>29.771</b>	<b>4.650.868</b>
<b>20.04 Medicamente și materiale sanitare</b>	<b>1.108.444</b>	<b>0</b>	<b>1.108.444</b>
<b>20.05 Bunuri de natura obiectelor de inventar</b>	<b>1.488.601</b>	<b>0</b>	<b>1.488.601</b>
<b>20.06 Deplasări, detașări, transferări</b>	<b>785.296</b>	<b>0</b>	<b>785.296</b>
<b>20.11 Cărți, publicații și materiale documentare</b>	<b>35.078</b>	<b>0</b>	<b>35.078</b>
<b>20.13 Pregătire profesională</b>	<b>108.609</b>	<b>1.335</b>	<b>109.944</b>
<b>20.14 Protecția muncii</b>	<b>13.078</b>	<b>0</b>	<b>13.078</b>
<b>20.30 Alte cheltuieli</b>	<b>1.666.909</b>	<b>6.700</b>	<b>1.673.609</b>
<b>51. Transferuri între unități ale administrației publice</b>	<b>4.505.697</b>	<b>0</b>	<b>4.505.697</b>
<b>51.01 Transferuri curente</b>	<b>4.505.697</b>	<b>0</b>	<b>4.505.697</b>
51.01.14 Transferuri din bugetele consiliilor județene pentru finanțarea centrelor de zi pentru protecția copilului	70.000	0	70.000
51.01.39 Transferuri din bugetele locale pentru finanțarea unităților de asistență socială și medico -sociale	4.435.697	0	4.435.697
<b>57. Asistență socială</b>	<b>59.706.673</b>	<b>0</b>	<b>59.706.673</b>
<b>57.02 Ajutoare sociale</b>	<b>59.706.673</b>	<b>0</b>	<b>59.706.673</b>
57.02.01 Ajutoare sociale în numerar	59.706.673	0	59.706.673
<b>59. Alte cheltuieli</b>	<b>78.286</b>	<b>0</b>	<b>78.286</b>
<b>59.11 Asociații și fundații</b>	<b>78.286</b>	<b>0</b>	<b>78.286</b>
<b>81 - RAMBURSARI DE CREDITE</b>	<b>27.667</b>	<b>0</b>	<b>27.667</b>
<b>81.02 Rambursari de credite interne</b>	<b>27.667</b>	<b>0</b>	<b>27.667</b>
81.02.05 Rambursari de credite aferente datoriei publice interne locale	27.667	0	27.667
<b>SECȚIUNEA DEZVOLTARE</b>	<b>3.076.694</b>	<b>0</b>	<b>3.076.694</b>
<b>1.Cheltuieli curente</b>	<b>1.770.557</b>	<b>0</b>	<b>1.770.557</b>
<b>51. Transferuri între unități ale administrației publice</b>	<b>1.521.745</b>	<b>0</b>	<b>1.521.745</b>
<b>51.02 Transferuri de capital</b>	<b>1.521.745</b>	<b>0</b>	<b>1.521.745</b>
51.02.29 Alte transferuri de capital catre institutii publice	1.521.745	0	1.521.745
<b>56. Proiecte cu finanțare din Fonduri externe nerambursabile (FEN) postaderare</b>	<b>248.812</b>	<b>0</b>	<b>248.812</b>
<b>56.01 Programe din Fondul European de Dezvoltare Regională (FEDR)</b>	<b>248.812</b>	<b>0</b>	<b>248.812</b>
56.01.03 Cheltuieli neeligibile	248.812	0	248.812
<b>70. Cheltuieli de capital</b>	<b>1.306.137</b>	<b>0</b>	<b>1.306.137</b>
<b>71. Active nefinanciare</b>	<b>1.306.137</b>	<b>0</b>	<b>1.306.137</b>
<b>71.01 Active fixe</b>	<b>1.306.137</b>	<b>0</b>	<b>1.306.137</b>
71.01.01 Constructii	200.000	0	200.000
71.01.02 Mașini,echipamente și mijloace de transport	130.000	0	130.000
71.01.30 Alte active fixe	976.137	0	976.137
<b>70.02 LOCUINȚE, SERVICII SI DEZVOLTARE PUBLICĂ</b>			
<b>TOTAL CHELTUIELI :</b>	<b>159.000</b>	<b>0</b>	<b>159.000</b>
<b>CHELTUIELI CURENTE (SECȚIUNEA FUNCȚIONARE + DEZVOLTARE)</b>	<b>100.000</b>	<b>0</b>	<b>100.000</b>



SPECIFICAȚIE	Suma	Influențe +, -	Suma
<b>SECȚIUNEA DE FUNCȚIONARE</b>	<b>159.000</b>	<b>0</b>	<b>159.000</b>
<b>01. Cheltuieli curente</b>	<b>100.000</b>	<b>0</b>	<b>100.000</b>
<b>20. Bunuri și servicii</b>	<b>0</b>	<b>0</b>	<b>0</b>
20.30 Alte cheltuieli	0	0	0
<b>55. Alte transferuri</b>	<b>100.000</b>	<b>0</b>	<b>100.000</b>
<b>55.01 Transferuri interne</b>	<b>100.000</b>	<b>0</b>	<b>100.000</b>
55.01.18 Alte transferuri curente interne	100.000	0	100.000
<b>81.01 Rambursări de credite</b>	<b>59.000</b>	<b>0</b>	<b>59.000</b>
81.01.05 Rambursări de credite aferente datoriei publice externe locale	59.000	0	59.000
<b>SECȚIUNEA DEZVOLTARE</b>	<b>0</b>	<b>0</b>	<b>0</b>
<b>70. Cheltuieli de capital</b>	<b>0</b>	<b>0</b>	<b>0</b>
<b>71 Active nefinanciare</b>	<b>0</b>	<b>0</b>	<b>0</b>
<b>71.01 Active fixe</b>	<b>0</b>	<b>0</b>	<b>0</b>
71.01.30 Alte active fixe	0	0	0
<b>74.02 PROTECȚIA MEDIULUI</b>	<b>0</b>	<b>0</b>	<b>0</b>
<b>TOTAL CHELTUIELI :</b>	<b>18.619.930</b>	<b>-1.000.000</b>	<b>17.619.930</b>
<b>CHELTUIELI CURENTE (SECȚIUNEA FUNCȚIONARE + DEZVOLTARE)</b>	<b>1.186.903</b>	<b>0</b>	<b>1.186.903</b>
<b>SECȚIUNEA DE FUNCȚIONARE</b>	<b>5.260.729</b>	<b>-1.000.000</b>	<b>4.260.729</b>
<b>01.Cheltuieli curente</b>	<b>946.281</b>	<b>0</b>	<b>946.281</b>
<b>20. Bunuri și servicii</b>	<b>846.281</b>	<b>0</b>	<b>846.281</b>
20.01 Bunuri și servicii	252.380	0	252.380
20.12 Consultanță și expertiză	89.173	0	89.173
20.30 Alte cheltuieli	504.728	0	504.728
<b>55. Alte transferuri</b>	<b>100.000</b>	<b>0</b>	<b>100.000</b>
<b>55.01 Transferuri interne</b>	<b>100.000</b>	<b>0</b>	<b>100.000</b>
55.01.18 Alte transferuri curente interne	100.000	0	100.000
<b>81. Rambursări de credite</b>	<b>4.314.448</b>	<b>-1.000.000</b>	<b>3.314.448</b>
<b>81.01 Rambursări de credite</b>	<b>363.000</b>	<b>0</b>	<b>363.000</b>
81.01.05 Rambursări de credite aferente datoriei publice externe locale	363.000	0	363.000
<b>81.02 Rambursări de credite interne</b>	<b>3.951.448</b>	<b>-1.000.000</b>	<b>2.951.448</b>
81.02.05 Rambursări de credite aferente datoriei publice interne locale	3.951.448	-1.000.000	2.951.448
<b>SECȚIUNEA DEZVOLTARE</b>	<b>13.359.201</b>	<b>0</b>	<b>13.359.201</b>
<b>55. Alte transferuri</b>	<b>2.000.000</b>	<b>0</b>	<b>2.000.000</b>
55.01.42 Transferuri din bugetul local către asociațiile de dezvoltare intercomunitară	2.000.000	0	2.000.000
<b>1.Cheltuieli curente</b>	<b>240.622</b>	<b>0</b>	<b>240.622</b>
<b>56. Proiecte cu finanțare din Fonduri externe nerambursabile (FEN) postaderare</b>	<b>240.622</b>	<b>0</b>	<b>240.622</b>
56.01 Programe din Fondul European de Dezvoltare Regională (FEDR)	240.622	0	240.622
56.01.03 Cheltuieli neeligibile	240.622	0	240.622
<b>70. Cheltuieli de capital</b>	<b>11.118.579</b>	<b>0</b>	<b>11.118.579</b>
<b>71 Active nefinanciare</b>	<b>11.118.579</b>	<b>0</b>	<b>11.118.579</b>
<b>71.01 Active fixe</b>	<b>11.118.579</b>	<b>0</b>	<b>11.118.579</b>
71.01.01 Construcții	8.948.594	0	8.948.594
71.01.30 Alte active fixe	2.169.985	0	2.169.985
<b>83.02 AGRICULTURA, SILVICULTURA, PISCICULTURA SI VANĂTOARE</b>	<b>0</b>	<b>0</b>	<b>0</b>
<b>TOTAL CHELTUIELI :</b>	<b>495.000</b>	<b>0</b>	<b>495.000</b>
<b>CHELTUIELI CURENTE (SECȚIUNEA FUNCȚIONARE + DEZVOLTARE)</b>	<b>495.000</b>	<b>0</b>	<b>495.000</b>
<b>SECȚIUNEA DE FUNCȚIONARE</b>	<b>495.000</b>	<b>0</b>	<b>495.000</b>
<b>01.Cheltuieli curente</b>	<b>495.000</b>	<b>0</b>	<b>495.000</b>
<b>51. Transferuri între unități ale administrației publice</b>	<b>495.000</b>	<b>0</b>	<b>495.000</b>
<b>51.01 Transferuri curente</b>	<b>495.000</b>	<b>0</b>	<b>495.000</b>
51.01.49 Transferuri din bugetul local pentru camerele agricole	495.000	0	495.000



SPECIFICAȚIE	Suma	Influențe +,	Suma
<b>84.02 TRANSPORTURI</b>			
<b>TOTAL CHELTUIELI :</b>	<b>29.411.932</b>	<b>9.628.400</b>	<b>39.040.332</b>
<b>CHELTUIELI CURENTE (SECȚIUNEA FUNCȚIONARE + DEZVOLTARE)</b>	<b>12.238.977</b>	<b>21.900</b>	<b>12.260.877</b>
<b>SECȚIUNEA DE FUNCȚIONARE</b>	<b>15.884.977</b>	<b>-28.100</b>	<b>15.856.877</b>
<b>01. Cheltuieli curente</b>	<b>12.238.977</b>	<b>21.900</b>	<b>12.260.877</b>
<b>20. Bunuri și servicii</b>	<b>12.238.977</b>	<b>21.900</b>	<b>12.260.877</b>
<b>20.01 Bunuri și servicii</b>	<b>10.830.000</b>	<b>21.900</b>	<b>10.851.900</b>
<b>20.02 Reparații curente</b>	<b>1.400.777</b>	<b>0</b>	<b>1.400.777</b>
<b>20.30 Alte cheltuieli</b>	<b>8.200</b>	<b>0</b>	<b>8.200</b>
<b>81.01 Rambursări de credite</b>	<b>3.646.000</b>	<b>-50.000</b>	<b>3.596.000</b>
<b>81.01.05 Rambursări de credite aferente datoriei publice externe locale</b>	<b>3.646.000</b>	<b>-50.000</b>	<b>3.596.000</b>
<b>SECȚIUNEA DEZVOLTARE</b>	<b>13.526.955</b>	<b>9.656.500</b>	<b>23.183.455</b>
<b>70. Cheltuieli de capital</b>	<b>13.526.955</b>	<b>9.656.500</b>	<b>23.183.455</b>
<b>71 Active nefinanciare</b>	<b>13.526.955</b>	<b>9.656.500</b>	<b>23.183.455</b>
<b>71.01 Active fixe</b>	<b>13.526.955</b>	<b>9.656.500</b>	<b>23.183.455</b>
<b>71.01.01 Construcții</b>	<b>11.521.455</b>	<b>9.658.400</b>	<b>21.179.855</b>
<b>71.01.30 Alte active fixe</b>	<b>2.005.500</b>	<b>-1.900</b>	<b>2.003.600</b>
<b>71.03 Reparații capitale aferente activelor fixe</b>	<b>0</b>	<b>0</b>	<b>0</b>
<b>87.02 ALTE ACȚIUNI ECONOMICE</b>			
<b>TOTAL CHELTUIELI :</b>	<b>445.000</b>	<b>0</b>	<b>445.000</b>
<b>SECȚIUNEA DEZVOLTARE</b>	<b>445.000</b>	<b>0</b>	<b>445.000</b>
<b>01. Cheltuieli curente</b>	<b>395.000</b>	<b>0</b>	<b>395.000</b>
<b>56.08 Programe Instrumentul European de Vecinătate și Parteneriat (ENP)</b>	<b>395.000</b>	<b>0</b>	<b>395.000</b>
<b>56.08.01 Finanțarea națională</b>	<b>39.776</b>	<b>0</b>	<b>39.776</b>
<b>56.08.02 Finanțarea externă nerambursabilă</b>	<b>355.224</b>	<b>0</b>	<b>355.224</b>
<b>70. Cheltuieli de capital</b>	<b>50.000</b>	<b>0</b>	<b>50.000</b>
<b>71 Active nefinanciare</b>	<b>50.000</b>	<b>0</b>	<b>50.000</b>
<b>71.01 Active fixe</b>	<b>50.000</b>	<b>0</b>	<b>50.000</b>
<b>71.01.30 Alte active fixe</b>	<b>50.000</b>	<b>0</b>	<b>50.000</b>



la Hotărârea nr. 259 / 22 decembrie 2016

## DEFALCAREA

cheltuielilor bugetului local al județului pe ordonatori de credite pe anul 2016

Rectificarea a XIII -a

U.M.=lei

SPECIFICAȚIE	Suma	Influențe +, -	Suma
<b>TOTAL CHELTUIELI din care:</b>	<b>275.446.733</b>	<b>8.123.400</b>	<b>283.570.133</b>
<i>Secțiunea de funcționare</i>	233.287.170	-1.533.100	231.754.070
<i>Secțiunea de dezvoltare</i>	42.159.563	9.656.500	51.816.063
<b>51.02 AUTORITĂȚI PUBLICE</b>	<b>10.753.857</b>	<b>-465.000</b>	<b>10.288.857</b>
- <i>Consiliul județean Vaslui din care:</i>	<i>10.753.857</i>	<i>-465.000</i>	<i>10.288.857</i>
<i>Secțiunea de funcționare</i>	8.919.757	-465.000	8.454.757
<i>Secțiunea de dezvoltare</i>	1.834.100	0	1.834.100
<b>54.02 ALTE SERVICII PUBLICE GENERALE</b>	<b>2.495.244</b>	<b>-93.120</b>	<b>2.402.124</b>
- <i>Serviciul public comunitar de evidență a persoanelor Vaslui</i>	<i>845.300</i>	<i>0</i>	<i>845.300</i>
<i>Secțiunea de funcționare</i>	834.800	0	834.800
<i>Secțiunea de dezvoltare</i>	10.500	0	10.500
- <i>Consiliul Județean Vaslui</i>	<i>1.011.944</i>	<i>-1.008.120</i>	<i>3.824</i>
<i>Secțiunea de funcționare</i>	1.011.944	-1.008.120	3.824
- <b>Orașul HUSI</b>	<b>100.000</b>	<b>130.000</b>	<b>230.000</b>
<i>Secțiunea de funcționare</i>	100.000	130.000	230.000
- <b>Comuna Balteni</b>	<b>0</b>	<b>100.000</b>	<b>100.000</b>
<i>Secțiunea de funcționare</i>	0	100.000	100.000
- <b>Comuna Drânceni</b>	<b>0</b>	<b>95.000</b>	<b>95.000</b>
<i>Secțiunea de funcționare</i>	0	95.000	95.000
- <b>Comuna Găgești</b>	<b>0</b>	<b>50.000</b>	<b>50.000</b>
<i>Secțiunea de funcționare</i>	0	50.000	50.000
- <b>Comuna Gîrceni</b>	<b>0</b>	<b>50.000</b>	<b>50.000</b>
<i>Secțiunea de funcționare</i>	0	50.000	50.000
- <b>Comuna Hocenii</b>	<b>0</b>	<b>70.000</b>	<b>70.000</b>
<i>Secțiunea de funcționare</i>	0	70.000	70.000
- <b>Comuna Iana</b>	<b>0</b>	<b>70.000</b>	<b>70.000</b>
<i>Secțiunea de funcționare</i>	0	70.000	70.000
- <b>Comuna Pogana</b>	<b>0</b>	<b>50.000</b>	<b>50.000</b>
<i>Secțiunea de funcționare</i>	0	50.000	50.000
- <b>Comuna Poieniști</b>	<b>0</b>	<b>50.000</b>	<b>50.000</b>
<i>Secțiunea de funcționare</i>	0	50.000	50.000
- <b>Comuna Solești</b>	<b>0</b>	<b>200.000</b>	<b>200.000</b>
<i>Secțiunea de funcționare</i>	0	200.000	200.000
- <b>Comuna Ștefan cel Mare</b>	<b>378.000</b>	<b>0</b>	<b>378.000</b>
<i>Secțiunea de funcționare</i>	378.000	0	378.000
- <b>Comuna Tutova</b>	<b>160.000</b>	<b>50.000</b>	<b>210.000</b>
<i>Secțiunea de funcționare</i>	160.000	50.000	210.000
<b>55.02 TRANZACȚII PRIVIND DATORIA PUBLICĂ ȘI ÎMPRUMUTURI</b>	<b>1.637.095</b>	<b>-40.000</b>	<b>1.597.095</b>
- <i>Consiliul județean Vaslui</i>	<i>1.637.095</i>	<i>-40.000</i>	<i>1.597.095</i>
<i>Secțiunea de funcționare</i>	1.637.095	-40.000	1.597.095
<b>60.02 APĂRARE</b>	<b>376.480</b>	<b>0</b>	<b>376.480</b>
- <b>Centrul militar Vaslui din care:</b>	<b>339.000</b>	<b>0</b>	<b>339.000</b>
<i>Secțiunea de funcționare</i>	268.000	0	268.000
<i>Secțiunea de dezvoltare</i>	71.000	0	71.000
- <i>Consiliul Județean Vaslui (Structura teritorială pentru probleme speciale Vaslui)</i>	<i>19.960</i>	<i>0</i>	<i>19.960</i>
<i>Secțiunea de funcționare</i>	16.400	0	16.400
<i>Secțiunea de dezvoltare</i>	3.560	0	3.560
- <i>Consiliul Județean Vaslui (Chirilă pe anul 2016)</i>	<i>17.520</i>	<i>0</i>	<i>17.520</i>
<i>Secțiunea de funcționare</i>	17.520	0	17.520

SPECIFICAȚIE	Suma	Influențe +, -	Suma
<b>61.02 ORDINE PUBLICĂ ȘI SIGURANȚĂ NAȚIONALĂ</b>	<b>390.500</b>	<b>0</b>	<b>390.500</b>
- <i>Inspectoratul pentru situații de urgență Vaslui din care:</i>	<b>340.500</b>	<b>0</b>	<b>340.500</b>
<i>Secțiunea de funcționare</i>	136.500	0	136.500
<i>Secțiunea de dezvoltare</i>	204.000	0	204.000
- <i>Consiliul județean Vaslui din care:</i>	<b>50.000</b>	<b>0</b>	<b>50.000</b>
<i>Secțiunea de funcționare</i>	50.000	0	50.000
<b>65.02 ÎNVĂȚĂMÂNT</b>	<b>35.515.673</b>	<b>20.000</b>	<b>35.535.673</b>
- <i>Centrul școlar de educație incluzivă "Elisabeta Polihroniade" Vaslui din care:</i>	<b>6.662.409</b>	<b>0</b>	<b>6.662.409</b>
<i>Secțiunea de funcționare</i>	6.370.869	0	6.370.869
<i>Secțiunea de dezvoltare</i>	291.540	0	291.540
- <i>Centrul școlar de educație incluzivă "C. Pufan" Vaslui din care:</i>	<b>3.818.959</b>	<b>0</b>	<b>3.818.959</b>
<i>Secțiunea de funcționare</i>	3.818.959	0	3.818.959
- <i>Liceul tehnologic special "Sfanta Ecaterina" Husi</i>	<b>3.219.317</b>	<b>0</b>	<b>3.219.317</b>
<i>Secțiunea de funcționare</i>	3.204.964	0	3.204.964
<i>Secțiunea de dezvoltare</i>	14.353	0	14.353
- <i>Centrul școlar de educație incluzivă Negrești din care:</i>	<b>3.440.187</b>	<b>20.000</b>	<b>3.460.187</b>
<i>Secțiunea de funcționare</i>	3.430.187	20.000	3.450.187
<i>Secțiunea de dezvoltare</i>	10.000	0	10.000
- <i>Centrul județean de resurse și asistență educațională Vaslui</i>	<b>2.780.327</b>	<b>0</b>	<b>2.780.327</b>
<i>Secțiunea de funcționare</i>	2.720.659	0	2.720.659
<i>Secțiunea de dezvoltare</i>	59.668	0	59.668
- <i>Inspectoratul școlar al județului Vaslui</i>	<b>18.000</b>	<b>0</b>	<b>18.000</b>
<i>Secțiunea de funcționare</i>	18.000	0	18.000
- <i>Consiliul județean Vaslui</i>	<b>15.576.474</b>	<b>0</b>	<b>15.576.474</b>
<i>Secțiunea de funcționare</i>	12.931.792	0	12.931.792
<i>Secțiunea de dezvoltare</i>	2.644.682	0	2.644.682
<b>66.02 SĂNĂTATE</b>	<b>7.003.149</b>	<b>40.000</b>	<b>7.043.149</b>
- <i>Spitalul de urgență județean Vaslui din care:</i>	<b>2.465.350</b>	<b>40.000</b>	<b>2.505.350</b>
<i>Secțiunea de funcționare</i>	1.287.000	40.000	1.327.000
<i>Secțiunea de dezvoltare</i>	1.178.350	0	1.178.350
- <i>Centrul de asistență medico-socială Băcești</i>	<b>1.745.403</b>	<b>0</b>	<b>1.745.403</b>
<i>Secțiunea de funcționare</i>	1.745.403	0	1.745.403
- <i>Centrul de asistență medico-socială Codăești</i>	<b>492.000</b>	<b>0</b>	<b>492.000</b>
<i>Secțiunea de funcționare</i>	492.000	0	492.000
- <i>Consiliul Județean Vaslui din care:</i>	<b>2.300.396</b>	<b>0</b>	<b>2.300.396</b>
<i>Secțiunea de funcționare</i>	271.836	0	271.836
<i>Secțiunea de dezvoltare</i>	2.028.560	0	2.028.560
<b>67.02 CULTURĂ, RECREERE ȘI RELIGIE</b>	<b>16.777.533</b>	<b>33.120</b>	<b>16.810.653</b>
- <i>Consiliul județean Vaslui</i>	<b>7.998.238</b>	<b>0</b>	<b>7.998.238</b>
<i>Secțiunea de funcționare</i>	5.740.838	0	5.740.838
<i>Secțiunea de dezvoltare</i>	2.257.400	0	2.257.400
- <i>Teatrul "V.I.Popa" Bârlad</i>	<b>1.657.217</b>	<b>0</b>	<b>1.657.217</b>
<i>Secțiunea de funcționare</i>	1.657.217	0	1.657.217
- <i>Muzeul "V.Pârvan" Bârlad</i>	<b>1.501.500</b>	<b>0</b>	<b>1.501.500</b>
<i>Secțiunea de funcționare</i>	1.369.000	0	1.369.000
<i>Secțiunea de dezvoltare</i>	132.500	0	132.500
- <i>Muzeul "Ștefan cel Mare" Vaslui</i>	<b>2.438.987</b>	<b>0</b>	<b>2.438.987</b>
<i>Secțiunea de funcționare</i>	1.746.987	0	1.746.987
<i>Secțiunea de dezvoltare</i>	692.000	0	692.000
- <i>Biblioteca județeană "N.Milescu Spătarul" Vaslui din care:</i>	<b>2.029.500</b>	<b>0</b>	<b>2.029.500</b>
<i>Secțiunea de funcționare</i>	1.710.000	0	1.710.000
<i>Secțiunea de dezvoltare</i>	319.500	0	319.500
- <i>Centrul județean pentru conservare și promovare a culturii tradiționale Vaslui din care:</i>	<b>1.152.091</b>	<b>33.120</b>	<b>1.185.211</b>
<i>Secțiunea de funcționare</i>	1.152.091	33.120	1.185.211

*SECRET*

SPECIFICAȚIE	Suma	Influențe +, -	Suma
<b>68.02 ASIGURĂRI ȘI ASISTENȚĂ SOCIALĂ</b>	<b>151.366.340</b>	<b>0</b>	<b>151.366.340</b>
- <i> Direcția generală de asistență socială și protecția copilului Vaslui din care:</i>	<i>144.594.838</i>	<i>0</i>	<i>144.594.838</i>
<i>Secțiunea de funcționare</i>	<i>143.677.996</i>	<i>0</i>	<i>143.677.996</i>
<i>Secțiunea de dezvoltare</i>	<i>916.842</i>	<i>0</i>	<i>916.842</i>
- <i>Centrul de zi Negrești</i>	<i>70.000</i>	<i>0</i>	<i>70.000</i>
<i>Secțiunea de funcționare</i>	<i>70.000</i>	<i>0</i>	<i>70.000</i>
- <i>Centrul de asistență medico-socială Băcești</i>	<i>3.729.789</i>	<i>0</i>	<i>3.729.789</i>
<i>Secțiunea de funcționare</i>	<i>3.241.997</i>	<i>0</i>	<i>3.241.997</i>
<i>Secțiunea de dezvoltare</i>	<i>487.792</i>	<i>0</i>	<i>487.792</i>
- <i>Centrul de asistență medico-socială Codăești</i>	<i>2.227.653</i>	<i>0</i>	<i>2.227.653</i>
<i>Secțiunea de funcționare</i>	<i>1.193.700</i>	<i>0</i>	<i>1.193.700</i>
<i>Secțiunea de dezvoltare</i>	<i>1.033.953</i>	<i>0</i>	<i>1.033.953</i>
- <i>Consiliul județean Vaslui</i>	<i>744.060</i>	<i>0</i>	<i>744.060</i>
<i>Secțiunea de funcționare</i>	<i>105.953</i>	<i>0</i>	<i>105.953</i>
<i>Secțiunea de dezvoltare</i>	<i>638.107</i>	<i>0</i>	<i>638.107</i>
<b>70.02 LOCUINȚE, SERVICII ȘI DEZVOLTARE PUBLICĂ</b>	<b>159.000</b>	<b>0</b>	<b>159.000</b>
- <i>Consiliul județean Vaslui din care:</i>	<i>159.000</i>	<i>0</i>	<i>159.000</i>
<i>Secțiunea de funcționare</i>	<i>159.000</i>	<i>0</i>	<i>159.000</i>
<i>Secțiunea de dezvoltare</i>	<i>0</i>	<i>0</i>	<i>0</i>
<b>74.02 PROTECȚIA MEDIULUI</b>	<b>18.619.930</b>	<b>-1.000.000</b>	<b>17.619.930</b>
- <i>Consiliul județean Vaslui din care:</i>	<i>18.619.930</i>	<i>-1.000.000</i>	<i>17.619.930</i>
<i>Secțiunea de funcționare</i>	<i>5.260.729</i>	<i>-1.000.000</i>	<i>4.260.729</i>
<i>Secțiunea de dezvoltare</i>	<i>13.359.201</i>	<i>0</i>	<i>13.359.201</i>
<b>83.02 AGRICULTURĂ, SILVICULTURĂ, PISCICULTURĂ SI VÂNĂTOARE</b>	<b>495.000</b>	<b>0</b>	<b>495.000</b>
- <i>Camera agricolă a județului Vaslui</i>	<i>495.000</i>	<i>0</i>	<i>495.000</i>
<i>Secțiunea de funcționare</i>	<i>495.000</i>	<i>0</i>	<i>495.000</i>
<b>84.02 TRANSPORTURI</b>	<b>29.411.932</b>	<b>9.628.400</b>	<b>39.040.332</b>
- <i>Consiliul județean Vaslui din care:</i>	<i>29.411.932</i>	<i>9.628.400</i>	<i>39.040.332</i>
<i>Secțiunea de funcționare</i>	<i>15.884.977</i>	<i>-28.100</i>	<i>15.856.877</i>
<i>Secțiunea de dezvoltare</i>	<i>13.526.955</i>	<i>9.656.500</i>	<i>23.183.455</i>
<b>87.02 ALTE ACȚIUNI ECONOMICE</b>	<b>445.000</b>	<b>0</b>	<b>445.000</b>
- <i>Consiliul județean Vaslui din care:</i>	<i>445.000</i>	<i>0</i>	<i>445.000</i>
<i>Secțiunea de dezvoltare</i>	<i>445.000</i>	<i>0</i>	<i>445.000</i>



## BUGETUL

aparaturii de specialitate al Consiliului Județean Vaslui pe anul 2016

Rectificarea a XIII-a

SPECIFICAȚIE	Suma	Influențe +, -	Suma
<b>TOTAL CHELTUIELI (SECȚIUNEA FUNCȚIONARE + DEZVOLTARE)</b>	<b>89.442.906</b>	<b>7.115.280</b>	<b>96.558.186</b>
<b>CHELTUIELI CURENTE (SECȚIUNEA FUNCȚIONARE + DEZVOLTARE)</b>	<b>47.538.615</b>	<b>-1.441.220</b>	<b>46.097.395</b>
<b>SECȚIUNEA DE FUNCȚIONARE</b>	<b>52.430.341</b>	<b>-2.541.220</b>	<b>49.889.121</b>
<b>01. Cheltuieli curente</b>	<b>43.956.614</b>	<b>-1.441.220</b>	<b>42.515.394</b>
10. Cheltuieli de personal	5.393.610	-30.000	5.363.610
20. Bunuri și servicii	15.923.054	-383.100	15.539.954
30. Dobânzi	1.339.095	-20.000	1.319.095
50.04 Fond de rezervă bugetară la dispoziția autorităților locale	1.011.944	-1.008.120	3.824
51. Transferuri între unități ale administrației publice	939.692	0	939.692
55. Alte transferuri	1.532.095	0	1.532.095
57. Asistență socială	12.011.000	0	12.011.000
59. Alte cheltuieli	5.806.124	0	5.806.124
81. Rambursări de credite	8.473.727	-1.100.000	7.373.727
<b>SECȚIUNEA DE DEZVOLTARE</b>	<b>37.012.565</b>	<b>9.656.500</b>	<b>46.669.065</b>
<b>1. Cheltuieli curente</b>	<b>3.582.001</b>	<b>0</b>	<b>3.582.001</b>
51. Transferuri între unități ale administrației publice	199.000	0	199.000
55. Alte transferuri	2.000.000	0	2.000.000
56. Proiecte cu finanțare din Fonduri externe nerambursabile (FEN) postaderare	3.383.001	0	3.383.001
<b>70. Cheltuieli de capital</b>	<b>30.255.564</b>	<b>9.656.500</b>	<b>39.912.064</b>
71. Active nefinanciare	30.255.564	9.656.500	39.912.064
71.01 Active fixe	30.005.564	9.656.500	39.662.064
71.03 Reparații capitale aferente activelor fixe	250.000	0	250.000
81. Rambursări de credite	1.175.000	0	1.175.000
51.02. AUTORITĂȚI PUBLICE ȘI ACȚIUNI EXTERNE			
<b>TOTAL CHELTUIELI :</b>	<b>10.753.857</b>	<b>-465.000</b>	<b>10.288.857</b>
<b>CHELTUIELI CURENTE (SECȚIUNEA FUNCȚIONARE + DEZVOLTARE)</b>	<b>8.824.086</b>	<b>-415.000</b>	<b>8.409.086</b>
<b>SECȚIUNEA DE FUNCȚIONARE</b>	<b>8.919.757</b>	<b>-465.000</b>	<b>8.454.757</b>
<b>01. Cheltuieli curente</b>	<b>8.746.986</b>	<b>-415.000</b>	<b>8.331.986</b>
10. Cheltuieli de personal	5.393.610	-30.000	5.363.610
10.01 Cheltuieli salariale în bani	4.412.850	-30.000	4.382.850
10.03 Contribuții	980.760	0	980.760
10.03.01 Contribuții de asigurări sociale de stat	682.610	0	682.610
10.03.02 Contribuții de asigurări șomaj	21.250	0	21.250
10.03.03 Contribuții de asigurări sociale de sănătate	226.780	0	226.780
10.03.04 Contribuții de asigurări pentru accidente de muncă și boli profesionale	6.620	0	6.620
10.03.06 Contribuții pt. Fondul național unic de asig. sociale de sănătate 0,85%	43.500	0	43.500
20. Bunuri și servicii	2.043.376	-385.000	1.658.376
20.01 Bunuri și servicii	1.124.833	-120.000	1.004.833
20.02 Reparații curente	100.000	0	100.000
20.05 Bunuri de natura obiectelor de inventar	125.000	-20.000	105.000
20.06 Deplasări, detașări, transferări	105.000	-45.000	60.000
20.11 Cărți, publicații și materiale documentare	85.000	-50.000	35.000
20.12 Consultanță și expertiză	3.000	0	3.000

SPECIFICAȚIE	Suma	Influențe +, -	Suma
20.13 Pregătire profesională	30.000	-20.000	10.000
20.14 Protecția muncii	45.000	0	45.000
20.25 Cheltuieli judiciare și extrajudiciare derivate din acțiuni în reprezentarea intereselor statului, potrivit dispozițiilor legale	135.000	-80.000	55.000
20.30 Alte cheltuieli	290.543	-50.000	240.543
55. Alte transferuri	1.310.000	0	1.310.000
55.01 Transferuri interne	1.192.500	0	1.192.500
55.01.18 Alte transferuri curente interne (cotizații)	1.192.500	0	1.192.500
55.02 Transferuri curente în străinătate	117.500	0	117.500
55.02.01 Contribuții și cotizații la organisme internaționale	17.500	0	17.500
55.02.04 Alte transferuri curente în străinătate	100.000	0	100.000
81 - RAMBURSARI DE CREDITE	172.771	-50.000	122.771
81.02 Rambursari de credite interne	172.771	-50.000	122.771
81.02.05 Rambursari de credite aferente datoriei publice interne	172.771	-50.000	122.771
SECȚIUNEA DE DEZVOLTARE	1.834.100	0	1.834.100
1.Cheltuieli curente	77.100	0	77.100
56. Proiecte cu finanțare din Fonduri externe nerambursabile (FEN) postaderare	77.100	0	77.100
56.16 Alte facilitati si instrumente postaderare	77.100	0	77.100
56.16.01 Finanțarea națională	44.400	0	44.400
56.16.02 Finanțarea externă nerambursabila	32.700	0	32.700
70. Cheltuieli de capital	582.000	0	582.000
71. Active nefinanciare	582.000	0	582.000
71.01 Active fixe	582.000	0	582.000
71.01.02 Mașini, echipamente si mijloace de transport	67.000	0	67.000
71.01.03 Mobilier,aparatură birotică și alte active corporale	111.000	0	111.000
71.01.30 Alte active fixe	404.000	0	404.000
81. Rambursari de credite	1.175.000	0	1.175.000
81.04 Rambursarea împrumuturilor contractate pentru finanțarea proiectelor cu finanțare UE	1.175.000	0	1.175.000
54.02 ALTE SERVICII PUBLICE GENERALE			
TOTAL CHELTUIELI :	1.011.944	-1.008.120	3.824
CHELTUIELI CURENTE (SECȚIUNEA FUNCȚIONARE + DEZVOLTARE)	1.011.944	-1.008.120	3.824
SECȚIUNEA DE FUNCȚIONARE	1.011.944	-1.008.120	3.824
01.Cheltuieli curente	1.011.944	-1.008.120	3.824
50.04 Fond de rezervă bugetară la dispoziția autorităților locale	1.011.944	-1.008.120	3.824
55.02 TRANZACȚII PRIVIND DATORIA PUBLICĂ ȘI ÎMPRUMUTURI			
TOTAL CHELTUIELI	1.637.095	-40.000	1.597.095
SECȚIUNEA DE FUNCȚIONARE	1.637.095	-40.000	1.597.095
01.Cheltuieli curente	1.637.095	-40.000	1.597.095
20. Bunuri și servicii	298.000	-20.000	278.000
20.24 Comisioane și alte costuri aferente împrumuturilor	298.000	-20.000	278.000
20.24.01 Comisioane și alte costuri aferente împrumuturilor externe	4.000	0	4.000
20.24.02 Comisioane și alte costuri aferente împrumuturilor interne	294.000	-20.000	274.000
30. Dobânzi	1.339.095	-20.000	1.319.095
30.01 Dobânzi aferente datoriei publice interne	569.095	0	569.095
30.01.01 Dobânzi aferente datoriei publice interne directe	569.095	0	569.095
30.02 Dobânzi aferente datoriei publice externe	770.000	-20.000	750.000
30.02.05 Dobânzi aferente datoriei publice externe locale	770.000	-20.000	750.000
60.02 APĂRARE			
TOTAL CHELTUIELI :	376.480	0	376.480
CHELTUIELI CURENTE (SECȚIUNEA FUNCȚIONARE + DEZVOLTARE)	301.920	0	301.920
SECȚIUNEA DE FUNCȚIONARE	301.920	0	301.920
01.Cheltuieli curente	301.920	0	301.920
20. Bunuri și servicii	301.920	0	301.920
20.01 Bunuri și servicii	129.090	0	129.090
20.02 Reparații curente	6.650	0	6.650
20.05 Bunuri de natura obiectelor de inventar	11.960	0	11.960

SPECIFICAȚIE	Suma	Influențe +, -	Suma
20.11 Cărți, publicații și materiale documentare	1.000	0	1.000
20.30 Alte cheltuieli	153.220	0	153.220
<b>SECȚIUNEA DEZVOLTARE</b>	<b>74.560</b>	<b>0</b>	<b>74.560</b>
<b>70. Cheltuieli de capital</b>	<b>74.560</b>	<b>0</b>	<b>74.560</b>
71. Active nefinanciare	74.560	0	74.560
71.01 Active fixe	74.560	0	74.560
71.01.02 Mașini, echipamente și mijloace de transport	56.000	0	56.000
71.01.03 Mobilier, aparatură birotică și alte active corporale	15.000	0	15.000
71.01.30 Alte active fixe	3.560	0	3.560
<b>61.02 ORDINE PUBLICĂ ȘI SIGURANȚĂ NAȚIONALĂ</b>			
<b>TOTAL CHELTUIELI :</b>	<b>390.500</b>	<b>0</b>	<b>390.500</b>
<b>CHELTUIELI CURENTE (SECȚIUNEA FUNCȚIONARE + DEZVOLTARE)</b>	<b>186.500</b>	<b>0</b>	<b>186.500</b>
<b>SECȚIUNEA DE FUNCȚIONARE</b>	<b>186.500</b>	<b>0</b>	<b>186.500</b>
<b>01.Cheltuieli curente</b>	<b>186.500</b>	<b>0</b>	<b>186.500</b>
20. Bunuri și servicii	181.500	0	181.500
20.01 Bunuri și servicii	163.000	0	163.000
20.02 Reparații curente	7.000	0	7.000
20.05 Bunuri de natura obiectelor de inventar	6.000	0	6.000
20.13 Pregătire profesională	2.000	0	2.000
20.14 Protecția muncii	2.500	0	2.500
20.30 Alte cheltuieli	1.000	0	1.000
57. Asistență socială	5.000	0	5.000
57.02 Ajutoare sociale	5.000	0	5.000
57.02.02 Ajutoare sociale în natura	5.000	0	5.000
<b>SECȚIUNEA DEZVOLTARE</b>	<b>204.000</b>	<b>0</b>	<b>204.000</b>
<b>70. Cheltuieli de capital</b>	<b>204.000</b>	<b>0</b>	<b>204.000</b>
71. Active nefinanciare	204.000	0	204.000
71.01 Active fixe	204.000	0	204.000
71.01.01 Constructii	0	0	0
71.01.02 Mașini, echipamente și mijloace de transport	204.000	0	204.000
71.03 Reparații capitale aferente activelor fixe	0	0	0
<b>65.02. ÎNVĂȚĂMÂNT</b>			
<b>TOTAL CHELTUIELI :</b>	<b>15.594.474</b>	<b>0</b>	<b>15.594.474</b>
<b>CHELTUIELI CURENTE (SECȚIUNEA FUNCȚIONARE + DEZVOLTARE)</b>	<b>15.369.474</b>	<b>0</b>	<b>15.369.474</b>
<b>SECȚIUNEA DE FUNCȚIONARE</b>	<b>12.949.792</b>	<b>0</b>	<b>12.949.792</b>
<b>01.Cheltuieli curente</b>	<b>12.949.792</b>	<b>0</b>	<b>12.949.792</b>
51. Transferuri între unități ale administrației publice	939.692	0	939.692
51.01 Transferuri curente	939.692	0	939.692
51.01.01 Transferuri către instituții publice	18.000	0	18.000
51.01.64 Transferuri de la bugetul județului către bugetele locale pentru plata drepturilor de care beneficiază copiii cu cerințe educaționale speciale integrați în învățământul de masă	921.692	0	921.692
<b>55.01 Transferuri interne</b>	<b>4.100</b>	<b>0</b>	<b>4.100</b>
55.01.18 Alte transferuri curente interne	4.100	0	4.100
<b>57. Asistență socială</b>	<b>12.006.000</b>	<b>0</b>	<b>12.006.000</b>
57.02 Ajutoare sociale	12.006.000	0	12.006.000
57.02.02 Ajutoare sociale în natura	12.006.000	0	12.006.000
<b>SECȚIUNEA DEZVOLTARE</b>	<b>2.644.682</b>	<b>0</b>	<b>2.644.682</b>
<b>01. Cheltuieli curente</b>	<b>2.419.682</b>	<b>0</b>	<b>2.419.682</b>
56. Proiecte cu finanțare din Fonduri externe nerambursabile (FEN)	2.419.682	0	2.419.682
56.01 Programe din Fondul European de Dezvoltare Regională	996.747	0	996.747
56.01.03 Cheltuieli neeligibile	996.747	0	996.747
56.17 Mecanismul financiar SEE	1.422.935	0	1.422.935
56.17.01 Finanțarea națională	213.440	0	213.440
56.17.02 Finanțarea externă nerambursabilă	1.209.495	0	1.209.495
56.17.03 Cheltuieli neeligibile	0	0	0
<b>70. Cheltuieli de capital</b>	<b>225.000</b>	<b>0</b>	<b>225.000</b>
71. Active nefinanciare	225.000	0	225.000
71.01 Active fixe	225.000	0	225.000
71.01.30 Alte active fixe	225.000	0	225.000

SPECIFICAȚIE	Suma	Influențe +, -	Suma
<b>66.02 SĂNĂTATE</b>			
TOTAL CHELTUIELI :	2.300.396	0	2.300.396
<b>CHELTUIELI CURENTE (SECȚIUNEA FUNCȚIONARE + DEZVOLTARE)</b>	218.780	0	218.780
<b>SECȚIUNEA DE FUNCȚIONARE</b>	271.836	0	271.836
01. Cheltuieli curente	17.995	0	17.995
55 Alte transferuri	17.995	0	17.995
55.01 Transferuri interne	17.995	0	17.995
55.01.18 Alte transferuri curente interne	17.995	0	17.995
81 - RAMBURSARI DE CREDITE	253.841	0	253.841
81.02 Rambursari de credite interne	253.841	0	253.841
81.02.05 Rambursari de credite aferente datoriei publice interne locale	253.841	0	253.841
<b>SECȚIUNEA DEZVOLTARE</b>	2.028.560	0	2.028.560
1.Cheltuieli curente	200.785	0	200.785
51.02 Transferuri de capital	199.000	0	199.000
51.02.29 Alte transferuri de capital catre institutii publice	199.000		199.000
56. Proiecte cu finanțare din Fonduri externe nerambursabile (FEN) postaderare	1.785	0	1.785
56.01 Programe din Fondul European de Dezvoltare Regionala	1.785	0	1.785
56.01.03 Cheltuieli neeligibile	1.785	0	1.785
70. Cheltuieli de capital	1.827.775	0	1.827.775
71. Active nefinanciare	1.827.775	0	1.827.775
71.01 Active fixe	1.577.775	0	1.577.775
71.01.01 Constructii	505.775	0	505.775
71.01.30 Alte active fixe	1.072.000	0	1.072.000
71.03 Reparații capitale aferente activelor fixe	250.000	0	250.000
<b>67.02 CULTURĂ, RECREERE ȘI RELIGIE</b>			
TOTAL CHELTUIELI :	7.998.238	0	7.998.238
<b>CHELTUIELI CURENTE (SECȚIUNEA FUNCȚIONARE + DEZVOLTARE)</b>	5.740.838	0	5.740.838
<b>SECȚIUNEA DE FUNCȚIONARE</b>	5.740.838	0	5.740.838
01.Cheltuieli curente	5.740.838	0	5.740.838
20. Bunuri și servicii	13.000	0	13.000
20.01 Bunuri și servicii	6.000	0	6.000
20.02 Reparații curente	3.000	0	3.000
20.30 Alte cheltuieli	4.000	0	4.000
59. Alte cheltuieli	5.727.838	0	5.727.838
59.11 Asociații și fundații	221.714	0	221.714
59.12 Sustinerea cultelor	100.000	0	100.000
59.15 Contribuții la salarizarea personalului neclerical	5.406.124	0	5.406.124
<b>SECȚIUNEA DEZVOLTARE</b>	2.257.400	0	2.257.400
70. Cheltuieli de capital	2.257.400	0	2.257.400
71. Active nefinanciare	2.257.400	0	2.257.400
71.01 Active fixe	2.257.400	0	2.257.400
71.01.01 Constructii	2.000.000	0	2.000.000
71.01.30 Alte active fixe	257.400	0	257.400
<b>68.02 ASIGURĂRI ȘI ASISTENȚĂ SOCIALĂ</b>			
TOTAL CHELTUIELI :	744.060	0	744.060
<b>CHELTUIELI CURENTE (SECȚIUNEA FUNCȚIONARE + DEZVOLTARE)</b>	327.098	0	327.098
<b>SECȚIUNEA DE FUNCȚIONARE</b>	105.953	0	105.953
01. Cheltuieli curente	78.286	0	78.286
59. Alte cheltuieli	78.286	0	78.286
59.11 Asociații și fundații	78.286	0	78.286

SPECIFICAȚIE	Suma	Influențe +, -	Suma
<b>81 - RAMBURSARI DE CREDITE</b>	<b>27.667</b>	<b>0</b>	<b>27.667</b>
<b>81.02 Rambursari de credite interne</b>	<b>27.667</b>	<b>0</b>	<b>27.667</b>
81.02.05 Rambursari de credite aferente datoriei publice interne locale	27.667	0	27.667
<b>SECȚIUNEA DEZVOLTARE</b>	<b>638.107</b>	<b>0</b>	<b>638.107</b>
<b>1.Cheltuieli curente</b>	<b>248.812</b>	<b>0</b>	<b>248.812</b>
<b>56. Proiecte cu finantare din Fonduri externe nerambursabile (FEN) postaderare</b>	<b>248.812</b>	<b>0</b>	<b>248.812</b>
<b>56.01 Programe din Fondul European de Dezvoltare Regională (FEDR)</b>	<b>248.812</b>	<b>0</b>	<b>248.812</b>
56.01.03 Cheltuieli neeligibile	248.812	0	248.812
<b>70. Cheltuieli de capital</b>	<b>389.295</b>	<b>0</b>	<b>389.295</b>
<b>71. Active nefinanciare</b>	<b>389.295</b>	<b>0</b>	<b>389.295</b>
<b>71.01 Active fixe</b>	<b>389.295</b>	<b>0</b>	<b>389.295</b>
71.01.01 Construcții	200.000	0	200.000
71.01.30 Alte active fixe	189.295	0	189.295
<b>70.02 LOCUINȚE, SERVICII ȘI DEZVOLTARE PUBLICĂ</b>			
TOTAL CHELTUIELI :	159.000	0	159.000
<b>CHELTUIELI CURENTE (SECȚIUNEA FUNCȚIONARE + DEZVOLTARE)</b>	<b>100.000</b>	<b>0</b>	<b>100.000</b>
<b>SECȚIUNEA DE FUNCȚIONARE</b>	<b>159.000</b>	<b>0</b>	<b>159.000</b>
<b>01. Cheltuieli curente</b>	<b>100.000</b>	<b>0</b>	<b>100.000</b>
<b>20. Bunuri și servicii</b>	<b>0</b>	<b>0</b>	<b>0</b>
20.30 Alte cheltuieli	0	0	0
<b>55. Alte transferuri</b>	<b>100.000</b>	<b>0</b>	<b>100.000</b>
<b>55.01 Transferuri interne</b>	<b>100.000</b>	<b>0</b>	<b>100.000</b>
55.01.18 Alte transferuri curente interne	100.000	0	100.000
<b>81.01 Rambursări de credite</b>	<b>59.000</b>	<b>0</b>	<b>59.000</b>
81.01.05 Rambursări de credite aferente datoriei publice externe locale	59.000	0	59.000
<b>SECȚIUNEA DEZVOLTARE</b>	<b>0</b>	<b>0</b>	<b>0</b>
<b>70. Cheltuieli de capital</b>	<b>0</b>	<b>0</b>	<b>0</b>
<b>71 Active nefinanciare</b>	<b>0</b>	<b>0</b>	<b>0</b>
<b>71.01 Active fixe</b>	<b>0</b>	<b>0</b>	<b>0</b>
71.01.30 Alte active fixe	0	0	0
<b>74.02 PROTECȚIA MEDIULUI</b>			
TOTAL CHELTUIELI :	18.619.930	-1.000.000	17.619.930
<b>CHELTUIELI CURENTE (SECȚIUNEA FUNCȚIONARE + DEZVOLTARE)</b>	<b>1.186.903</b>	<b>0</b>	<b>1.186.903</b>
<b>SECȚIUNEA DE FUNCȚIONARE</b>	<b>5.260.729</b>	<b>-1.000.000</b>	<b>4.260.729</b>
<b>01.Cheltuieli curente</b>	<b>946.281</b>	<b>0</b>	<b>946.281</b>
<b>20. Bunuri și servicii</b>	<b>846.281</b>	<b>0</b>	<b>846.281</b>
20.01 Bunuri și servicii	252.380	0	252.380
20.12 Consultanță și expertiză	89.173	0	89.173
20.30 Alte cheltuieli	504.728	0	504.728
<b>55. Alte transferuri</b>	<b>100.000</b>	<b>0</b>	<b>100.000</b>
<b>55.01 Transferuri interne</b>	<b>100.000</b>	<b>0</b>	<b>100.000</b>
55.01.18 Alte transferuri curente interne	100.000	0	100.000
<b>81. Rambursări de credite</b>	<b>4.314.448</b>	<b>-1.000.000</b>	<b>3.314.448</b>
<b>81.01 Rambursări de credite</b>	<b>363.000</b>	<b>0</b>	<b>363.000</b>
81.01.05 Rambursări de credite aferente datoriei publice externe locale	363.000	0	363.000
<b>81.02 Rambursari de credite interne</b>	<b>3.951.448</b>	<b>-1.000.000</b>	<b>2.951.448</b>
81.02.05 Rambursari de credite aferente datoriei publice interne locale	3.951.448	-1.000.000	2.951.448
<b>SECȚIUNEA DEZVOLTARE</b>	<b>13.359.201</b>	<b>0</b>	<b>13.359.201</b>
<b>1.Cheltuieli curente</b>	<b>240.622</b>	<b>0</b>	<b>240.622</b>
<b>55. Alte transferuri</b>	<b>2.000.000</b>	<b>0</b>	<b>2.000.000</b>
55.01.42 Transferuri din bugetul local către asociațiile de dezvoltare intercomunitară	2.000.000	0	2.000.000





SPECIFICAȚIE	Suma	Influențe +, -	Suma
<b>56. Proiecte cu finanțare din Fonduri externe nerambursabile (FEN) postaderare</b>	<b>240.622</b>	<b>0</b>	<b>240.622</b>
<b>56.01 Programe din Fondul European de Dezvoltare Regională (FEDR)</b>	<b>240.622</b>	<b>0</b>	<b>240.622</b>
56.01.03 Cheltuieli neeligibile	240.622	0	240.622
<b>70. Cheltuieli de capital</b>	<b>11.118.579</b>	<b>0</b>	<b>11.118.579</b>
<b>71 Active nefinanciare</b>	<b>11.118.579</b>	<b>0</b>	<b>11.118.579</b>
<b>71.01 Active fixe</b>	<b>11.118.579</b>	<b>0</b>	<b>11.118.579</b>
71.01.01 Construcții	8.948.594	0	8.948.594
71.01.30 Alte active fixe	2.169.985	0	2.169.985
<b>84.02 TRANSPORTURI</b>			
<b>TOTAL CHELTUIELI :</b>	<b>29.411.932</b>	<b>9.628.400</b>	<b>39.040.332</b>
<b>CHELTUIELI CURENTE (SECȚIUNEA FUNCȚIONARE + DEZVOLTARE)</b>	<b>12.238.977</b>	<b>21.900</b>	<b>12.260.877</b>
<b>SECȚIUNEA DE FUNCȚIONARE</b>	<b>15.884.977</b>	<b>-28.100</b>	<b>15.856.877</b>
<b>01.Cheltuieli curente</b>	<b>12.238.977</b>	<b>21.900</b>	<b>12.260.877</b>
<b>20. Bunuri și servicii</b>	<b>12.238.977</b>	<b>21.900</b>	<b>12.260.877</b>
20.01 Bunuri și servicii	10.830.000	21.900	10.851.900
20.02 Reparații curente	1.400.777	0	1.400.777
20.05 Bunuri de natura obiectelor de inventar	0	0	0
20.30 Alte cheltuieli	8.200	0	8.200
<b>81.01 Rambursări de credite</b>	<b>3.646.000</b>	<b>-50.000</b>	<b>3.596.000</b>
81.01.05 Rambursări de credite aferente datoriei publice externe locale	3.646.000	-50.000	3.596.000
<b>SECȚIUNEA DEZVOLTARE</b>	<b>13.526.955</b>	<b>9.656.500</b>	<b>23.183.455</b>
<b>70. Cheltuieli de capital</b>	<b>13.526.955</b>	<b>9.656.500</b>	<b>23.183.455</b>
<b>71 Active nefinanciare</b>	<b>13.526.955</b>	<b>9.656.500</b>	<b>23.183.455</b>
<b>71.01 Active fixe</b>	<b>13.526.955</b>	<b>9.656.500</b>	<b>23.183.455</b>
71.01.01 Construcții	11.521.455	9.658.400	21.179.855
71.01.30 Alte active fixe	2.005.500	-1.900	2.003.600
<b>71.03 Reparații capitale aferente activelor fixe</b>	<b>0</b>	<b>0</b>	<b>0</b>
<b>87.02 ALTE ACȚIUNI ECONOMICE</b>			
<b>TOTAL CHELTUIELI :</b>	<b>445.000</b>	<b>0</b>	<b>445.000</b>
<b>SECȚIUNEA DEZVOLTARE</b>	<b>445.000</b>	<b>0</b>	<b>445.000</b>
<b>01.Cheltuieli curente</b>	<b>395.000</b>	<b>0</b>	<b>395.000</b>
<b>56.08 Programe Instrumentul European de Vecinătate și Parteneriat (ENP)</b>	<b>395.000</b>	<b>0</b>	<b>395.000</b>
56.08.01 Finanțarea națională	39.776	0	39.776
56.08.02 Finanțarea externă nerambursabilă	355.224	0	355.224
<b>70. Cheltuieli de capital</b>	<b>50.000</b>	<b>0</b>	<b>50.000</b>
<b>71 Active nefinanciare</b>	<b>50.000</b>	<b>0</b>	<b>50.000</b>
<b>71.01 Active fixe</b>	<b>50.000</b>	<b>0</b>	<b>50.000</b>
71.01.30 Alte active fixe	50.000	0	50.000



## BUGETUL

Centrul școlar de educație incluzivă "Elisabeta Polihroniade" Vaslui pe anul 2016

Rectificarea a - XIII - a

Cap. 65.02 ÎNVĂȚĂMÂNT

U.M.=lei

SPECIFICAȚIE	Suma	Influențe +, -	Program rectificat
<b>TOTAL VENITURI</b>	<b>6.662.409</b>	<b>0</b>	<b>6.662.409</b>
<i>1. Alocății de la bugetul local al județului</i>	<i>6.662.409</i>	<i>0</i>	<i>6.662.409</i>
<b>TOTAL CHELTUIEL</b>	<b>6.662.409</b>	<b>0</b>	<b>6.662.409</b>
<b>SECȚIUNEA DE FUNCȚIONARE</b>	<b>6.370.869</b>	<b>0</b>	<b>6.370.869</b>
<b>01.Cheltuieli curente</b>	<b>6.370.869</b>	<b>0</b>	<b>6.370.869</b>
<b>10. Cheltuieli de personal</b>	<b>4.929.369</b>	<b>0</b>	<b>4.929.369</b>
<b>10.01 Cheltuieli salariale în bani</b>	<b>4.044.001</b>		<b>4.044.001</b>
<b>10.03 Contribuții</b>	<b>885.368</b>	<b>0</b>	<b>885.368</b>
10.03.01 Contribuții de asigurări sociale de stat	611.320		611.320
10.03.02 Contribuții de asigurări șomaj	18.885		18.885
10.03.03 Contribuții de asigurări sociale de sănătate	207.577		207.577
10.03.04 Contribuții de asigurări pentru accidente de muncă și boli profesionale	6.393		6.393
10.03.06 Contribuții pt.Fondul național unic de asig.sociale de sănătate 0,85%	41.193		41.193
<b>20. Bunuri și servicii</b>	<b>1.256.500</b>	<b>0</b>	<b>1.256.500</b>
20.01 Bunuri și servicii	362.510	10.675	373.185
20.02 Reparații curente	90.000	-2.790	87.210
20.03 Hrană	745.490	-8.748	736.742
20.04 Medicamente și materiale sanitare	8.500	-2.000	6.500
20.05 Bunuri de natura obiectelor de inventar	43.000		43.000
20.06 Deplasări, detașări, transferări	500		500
20.11 Cărți, publicații și materiale documentare	1.000		1.000
20.13 Pregătire profesională	2.000	1.990	3.990
20.14 Protecția muncii	2.000	873	2.873
20.30 Alte cheltuieli	1.500		1.500
<b>57. Asistență socială</b>	<b>185.000</b>	<b>0</b>	<b>185.000</b>
<b>57.02 Ajutoare sociale</b>	<b>185.000</b>	<b>0</b>	<b>185.000</b>
57.02.01 Ajutoare sociale în numerar	60.000	-13.256	46.744
57.02.02 Ajutoare sociale în natura	125.000	13.256	138.256
<b>SECȚIUNEA DE DEZVOLTARE</b>	<b>291.540</b>	<b>0</b>	<b>291.540</b>
<b>70.Cheltuieli de capital</b>	<b>291.540</b>	<b>0</b>	<b>291.540</b>
<b>71. Active nefinanciare</b>	<b>291.540</b>	<b>0</b>	<b>291.540</b>
<b>71.01 Active fixe</b>	<b>291.540</b>	<b>0</b>	<b>291.540</b>
71.01.01 Construcții	284.340		284.340
71.01.02 Mașini, echipamente și mijloace de transport			0
71.01.03 Mobilier,aparatură birotică și alte active corporale			0
71.01.30 Alte active fixe	7.200		7.200



la Hotărârea nr. 259/22 decembrie 2016

## BUGETUL

Centrului școlar de educație incluzivă Negrești pe anul 2016

Rectificarea a - XIII -a

Cap. 65.02 ÎNVĂȚĂMÂNT

U.M.=lei

SPECIFICAȚIE	Suma	Influențe +,	Program rectificat
<b>TOTAL VENITURI</b>	<b>3.440.187</b>	<b>20.000</b>	<b>3.460.187</b>
1. Alocații de la bugetul local al județului	3.440.187	20.000	3.460.187
<b>TOTAL CHELTUIELI</b>	<b>3.440.187</b>	<b>20.000</b>	<b>3.460.187</b>
<b>SECȚIUNEA DE FUNCȚIONARE</b>	<b>3.430.187</b>	<b>20.000</b>	<b>3.450.187</b>
<b>01. Cheltuieli curente</b>	<b>3.430.187</b>	<b>20.000</b>	<b>3.450.187</b>
10. Cheltuieli de personal	2.819.187	0	2.819.187
10.01 Cheltuieli salariale în bani	2.288.632		2.288.632
10.03 Contribuții	530.555	0	530.555
10.03.01 Contribuții de asigurări sociale de stat	368.210		368.210
10.03.02 Contribuții de asigurări șomaj	10.507		10.507
10.03.03 Contribuții de asigurări sociale de sănătate	119.469		119.469
10.03.04 Contribuții de asigurări pentru accidente de muncă și boli profesionale	4.028		4.028
10.03.06 Contribuții pt.Fondul național unic de asig.sociale de sănătate 0,85%	28.341		28.341
20. Bunuri și servicii	525.000	20.000	545.000
20.01 Bunuri și servicii	240.000	2.350	242.350
20.02 Reparații curente	5.500	18.000	23.500
20.03 Hrană	145.000		145.000
20.04 Medicamente și materiale sanitare	3.000		3.000
20.05 Bunuri de natura obiectelor de inventar	120.000		120.000
20.06 Deplasări, detașări, transferări	3.500	-600	2.900
20.11 Cărți, publicații și materiale documentare	1.000	100	1.100
20.13 Pregătire profesională	4.000	-340	3.660
20.14 Protecția muncii	1.000	490	1.490
20.30 Alte cheltuieli	2.000		2.000
57. Asistență socială	86.000	0	86.000
57.02. Ajutoare sociale	86.000	0	86.000
57.02.01 Ajutoare sociale în numerar	23.300	-275	23.025
57.02.02 Ajutoare sociale în natura	62.700	275	62.975
<b>SECȚIUNEA DE DEZVOLTARE</b>	<b>10.000</b>	<b>0</b>	<b>10.000</b>
<b>70. Cheltuieli de capital</b>	<b>10.000</b>	<b>0</b>	<b>10.000</b>
71. Active nefinanciare	10.000	0	10.000
71.01 Active fixe	10.000	0	10.000
71.01.30 Alte active fixe	10.000		10.000



la Hotărârea nr. 259 / 22 decembrie 2016

**Centrului județean pentru conservare și promovare a culturii tradiționale Vaslui pe anul 2016**  
**Rectificarea a - XIII - a**

Cap. 67.02 CULTURA , RECREERE SI RELIGIE

U.M.=lei

SPECIFICAȚIE	Program aprobat	Influențe +, -	Program rectificat
<b>TOTAL VENITURI</b>	<b>1.152.091</b>	<b>33.120</b>	<b>1.185.211</b>
<i>1. Alocății de la bugetul local al județului</i>	<i>1.152.091</i>	<i>33.120</i>	<i>1.185.211</i>
<b>TOTAL CHELTUIELI</b>	<b>1.152.091</b>	<b>33.120</b>	<b>1.185.211</b>
<b>SECȚIUNEA DE FUNCȚIONARE</b>	<b>1.152.091</b>	<b>33.120</b>	<b>1.185.211</b>
<b>01.Cheletuieii curente</b>	<b>1.152.091</b>	<b>33.120</b>	<b>1.185.211</b>
<b>10. Cheltuieli de personal</b>	<b>440.031</b>	<b>0</b>	<b>440.031</b>
<b>10.01 Cheltuieli salariale in bani</b>	<b>360.069</b>		<b>360.069</b>
<b>10.03 Contribuții</b>	<b>79.962</b>	<b>0</b>	<b>79.962</b>
10.03.01 Contribuții de asigurări sociale de stat	56.273		56.273
10.03.02 Contribuții de asigurări somaj	1.633		1.633
10.03.03 Contribuții de asigurări sociale de sănătate	18.551		18.551
10.03.04 Contribuții de asigurări pentru accidente de muncă și boli profesionale	665		665
10.03.06 Contributii pt.Fondul national unic de asig.sociale de sanatate 0,85%	2.840		2.840
<b>20. Bunuri și servicii</b>	<b>133.500</b>	<b>56.126</b>	<b>189.626</b>
<b>20.01 Bunuri și servicii</b>	<b>50.606</b>	<b>-959</b>	<b>49.647</b>
<b>20.02 Reparații curente</b>	<b>3.637</b>	<b>-609</b>	<b>3.028</b>
<b>20.05 Bunuri de natura obiectelor de inventar</b>	<b>8.500</b>	<b>57.974</b>	<b>66.474</b>
<b>20.06 Deplasări, detașări, transferări</b>	<b>7.904</b>	<b>-40</b>	<b>7.864</b>
<b>20.11 Cărți, publicații și materiale documentare</b>	<b>2.350</b>	<b>-240</b>	<b>2.110</b>
<b>20.13 Pregătire profesională</b>	<b>2.980</b>		<b>2.980</b>
<b>20.14 Protecția muncii</b>	<b>4.525</b>		<b>4.525</b>
<b>20.30 Alte cheltuieli</b>	<b>52.998</b>		<b>52.998</b>
<b>59. Alte cheltuieli</b>	<b>578.560</b>	<b>-23.006</b>	<b>555.554</b>
<b>59.22 Actiuni cu caracter stiintific si social cultural</b>	<b>578.560</b>	<b>-23.006</b>	<b>555.554</b>

**BUGETUL**

*Direcției generale de asistență socială și protecția copilului Vaslui pe anul 2016*

Centralizator

Rectificarea a - XIII -a

**Cap. 68.02 ASIGURARI ȘI ASISTENȚĂ SOCIALĂ**

SPECIFICAȚIE	Program aprobat	Influențe +, -	
			Program rectificat
<b>TOTAL VENITURI</b>	<b>144.594.838</b>	<b>0</b>	<b>144.594.838</b>
<b>1. Alocații de la bugetul local al județului</b>	<b>144.594.838</b>	<b>0</b>	<b>144.594.838</b>
<b>TOTAL CHELTUIELI</b>	<b>144.594.838</b>	<b>0</b>	<b>144.594.838</b>
<b>SECȚIUNEA DE FUNCȚIONARE</b>	<b>143.677.996</b>	<b>0</b>	<b>143.677.996</b>
<b>01. Cheltuieli curente</b>	<b>143.677.996</b>	<b>0</b>	<b>143.677.996</b>
<b>10. Cheltuieli de personal</b>	<b>63.316.284</b>	<b>-62.631</b>	<b>63.253.653</b>
<b>10.01 Cheltuieli salariale în bani</b>	<b>51.714.201</b>	<b>-16.302</b>	<b>51.697.899</b>
<b>10.03 Contribuții</b>	<b>11.602.083</b>	<b>-46.329</b>	<b>11.555.754</b>
10.03.01 Contribuții de asigurări sociale de stat	8.189.057	-32.444	8.156.613
10.03.02 Contribuții de asigurări șomaj	248.028	-1.765	246.263
10.03.03 Contribuții de asigurări sociale de sănătate	2.686.038	-4.543	2.681.495
10.03.04 Contribuții de asigurări pentru accidente de muncă și boli profesionale	78.838	-435	78.403
10.03.06 Contribuții pt.Fondul național unic de asig.sociale de sănătate 0,85%	400.122	-7.142	392.980
<b>20. Bunuri și servicii</b>	<b>20.655.039</b>	<b>62.631</b>	<b>20.717.670</b>
<b>20.01 Bunuri și servicii</b>	<b>8.856.264</b>	<b>24.825</b>	<b>8.881.089</b>
<b>20.02 Reparații curente</b>	<b>1.971.663</b>	<b>0</b>	<b>1.971.663</b>
<b>20.03 Hrană</b>	<b>4.621.097</b>	<b>29.771</b>	<b>4.650.868</b>
<b>20.04 Medicamente și materiale sanitare</b>	<b>1.108.444</b>	<b>0</b>	<b>1.108.444</b>
<b>20.05 Bunuri de natura obiectelor de inventar</b>	<b>1.488.601</b>	<b>0</b>	<b>1.488.601</b>
<b>20.06 Deplasări, detașări, transferări</b>	<b>785.296</b>	<b>0</b>	<b>785.296</b>
<b>20.11 Cărți, publicații și materiale documentare</b>	<b>35.078</b>	<b>0</b>	<b>35.078</b>
<b>20.13 Pregătire profesională</b>	<b>108.609</b>	<b>1.335</b>	<b>109.944</b>
<b>20.14 Protecția muncii</b>	<b>13.078</b>	<b>0</b>	<b>13.078</b>
<b>20.30 Alte cheltuieli</b>	<b>1.666.909</b>	<b>6.700</b>	<b>1.673.609</b>
<b>57. Asistență socială</b>	<b>59.706.673</b>	<b>0</b>	<b>59.706.673</b>
<b>57.02 Ajutoare sociale</b>	<b>59.706.673</b>	<b>0</b>	<b>59.706.673</b>
57.02.01 Ajutoare sociale în numerar	59.706.673	0	59.706.673
<b>SECȚIUNEA DE DEZVOLTARE</b>	<b>916.842</b>	<b>0</b>	<b>916.842</b>
<b>70. Cheltuieli de capital</b>	<b>916.842</b>	<b>0</b>	<b>916.842</b>
<b>71. Active nefinanciare</b>	<b>916.842</b>	<b>0</b>	<b>916.842</b>
<b>71.01 Active fixe</b>	<b>916.842</b>	<b>0</b>	<b>916.842</b>
71.01.01 Construcții	0	0	0
71.01.02 Mașini, echipamente și mijloace de transport	130.000	0	130.000
71.01.30 Alte active fixe	786.842	0	786.842



**BUGETUL**

*Direcției generale de asistență socială și protecția copilului Vaslui pe anul 2016*

*Rectificarea a - XIII -a*

Subcap. 68.02.04 ASISTENȚĂ ACORDATA PERSOANELOR ÎN VÂRSTĂ

U.M.=lei

SPECIFICAȚIE	Program aprobat	U.M.=lei	
		Influențe +, -	Program rectificat
<b>TOTAL VENITURI</b>	<b>3.660.763</b>	<b>-12.427</b>	<b>3.648.336</b>
<i>1. Alocații de la bugetul local al județului</i>	<i>3.660.763</i>	<i>-12.427</i>	<i>3.648.336</i>
<b>TOTAL CHELTUIELI</b>	<b>3.660.763</b>	<b>-12.427</b>	<b>3.648.336</b>
<b>SECȚIUNEA DE FUNCȚIONARE</b>	<b>3.652.263</b>	<b>-12.427</b>	<b>3.639.836</b>
<b>01.Cheltuieli curente</b>	<b>3.652.263</b>	<b>-12.427</b>	<b>3.639.836</b>
<b>10. Cheltuieli de personal</b>	<b>1.893.398</b>	<b>-12.427</b>	<b>1.880.971</b>
<b>10.01 Cheltuieli salariale în bani</b>	<b>1.539.178</b>	<b>-4.861</b>	<b>1.534.317</b>
<b>10.03 Contribuții</b>	<b>354.220</b>	<b>-7.566</b>	<b>346.654</b>
10.03.01 Contribuții de asigurări sociale de stat	248.511	-5.450	243.061
10.03.02 Contribuții de asigurări șomaj	7.070	-197	6.873
10.03.03 Contribuții de asigurări sociale de sănătate	80.762	-1.699	79.063
10.03.04 Contribuții de asigurări pentru accidente de muncă și boli profesionale	2.212	-90	2.122
10.03.06 Contribuții pt.Fondul national unic de asig.sociale de sănătate 0,85%	15.665	-130	15.535
<b>20. Bunuri și servicii</b>	<b>1.758.865</b>	<b>0</b>	<b>1.758.865</b>
<b>20.01 Bunuri și servicii</b>	<b>636.491</b>		<b>636.491</b>
<b>20.02 Reparații curente</b>	<b>203.837</b>		<b>203.837</b>
<b>20.03 Hrană</b>	<b>546.863</b>		<b>546.863</b>
<b>20.04 Medicamente și materiale sanitare</b>	<b>208.142</b>		<b>208.142</b>
<b>20.05 Bunuri de natura obiectelor de inventar</b>	<b>142.670</b>		<b>142.670</b>
<b>20.06 Deplasări, detașări, transferări</b>	<b>17.777</b>		<b>17.777</b>
<b>20.13 Pregătire profesională</b>	<b>929</b>		<b>929</b>
<b>20.30 Alte cheltuieli</b>	<b>2.156</b>		<b>2.156</b>
<b>SECȚIUNEA DE DEZVOLTARE</b>	<b>8.500</b>	<b>0</b>	<b>8.500</b>
<b>70. Cheltuieli de capital</b>	<b>8.500</b>	<b>0</b>	<b>8.500</b>
<b>71. Active nefinanciare</b>	<b>8.500</b>	<b>0</b>	<b>8.500</b>
<b>71.01 Active fixe</b>	<b>8.500</b>	<b>0</b>	<b>8.500</b>
71.01.02 Mașini,echipamente și mijloace de transport	8.500		8.500



## BUGETUL

Direcției generale de asistență socială și protecția copilului Vaslui pe anul 2016

Rectificarea a - XIII - a

Subcap. 68.02.05 ASISTENTA SOCIALA IN CAZ DE BOLI SI INVALIDITATI

U.M.=lei

SPECIFICAȚIE	Program aprobat	U.M.=lei	
		Influențe +, -	Program rectificat
<b>TOTAL VENITURI</b>	<b>82.239.454</b>	<b>-8.620</b>	<b>82.230.834</b>
<b>1. Alocații de la bugetul local al județului</b>	<b>82.239.454</b>	<b>-8.620</b>	<b>82.230.834</b>
<b>TOTAL CHELTUIELI</b>	<b>82.239.454</b>	<b>-8.620</b>	<b>82.230.834</b>
<b>SECȚIUNEA DE FUNCȚIONARE</b>	<b>82.135.954</b>	<b>-8.620</b>	<b>82.127.334</b>
<b>01. Cheltuieli curente</b>	<b>82.135.954</b>	<b>-8.620</b>	<b>82.127.334</b>
<b>10. Cheltuieli de personal</b>	<b>12.845.473</b>	<b>-40.971</b>	<b>12.804.502</b>
<b>10.01 Cheltuieli salariale în bani</b>	<b>10.432.865</b>	<b>-9.603</b>	<b>10.423.262</b>
<b>10.03 Contribuții</b>	<b>2.412.608</b>	<b>-31.368</b>	<b>2.381.240</b>
10.03.01 Contribuții de asigurări sociale de stat	1.694.801	-26.994	1.667.807
10.03.02 Contribuții de asigurări șomaj	52.834	-1.198	51.636
10.03.03 Contribuții de asigurări sociale de sănătate	554.940	-2.685	552.255
10.03.04 Contribuții de asigurări pentru accidente de muncă și boli profesionale	15.589		15.589
10.03.06 Contribuții pt.Fondul național unic de asig.sociale de sănătate 0,85%	94.444	-491	93.953
<b>20. Bunuri și servicii</b>	<b>9.583.808</b>	<b>32.351</b>	<b>9.616.159</b>
<b>20.01 Bunuri și servicii</b>	<b>3.669.715</b>	<b>1.245</b>	<b>3.670.960</b>
<b>20.02 Reparații curente</b>	<b>929.254</b>		<b>929.254</b>
<b>20.03 Hrană</b>	<b>3.005.694</b>	<b>29.771</b>	<b>3.035.465</b>
<b>20.04 Medicamente și materiale sanitare</b>	<b>497.045</b>		<b>497.045</b>
<b>20.05 Bunuri de natura obiectelor de inventar</b>	<b>732.747</b>		<b>732.747</b>
<b>20.06 Deplasări, detașări, transferări</b>	<b>218.667</b>		<b>218.667</b>
<b>20.11 Cărți, publicații și materiale documentare</b>	<b>1.744</b>		<b>1.744</b>
<b>20.13 Pregătire profesională</b>	<b>5.571</b>	<b>1.335</b>	<b>6.906</b>
<b>20.30 Alte cheltuieli</b>	<b>523.371</b>		<b>523.371</b>
<b>57. Asistență socială</b>	<b>59.706.673</b>	<b>0</b>	<b>59.706.673</b>
<b>57.02 Ajutoare sociale</b>	<b>59.706.673</b>	<b>0</b>	<b>59.706.673</b>
57.02.01 Ajutoare sociale în numerar	59.706.673		59.706.673
<b>SECȚIUNEA DE DEZVOLTARE</b>	<b>103.500</b>	<b>0</b>	<b>103.500</b>
<b>70. Cheltuieli de capital</b>	<b>103.500</b>	<b>0</b>	<b>103.500</b>
<b>71. Active nefinanțare</b>	<b>103.500</b>	<b>0</b>	<b>103.500</b>
<b>71.01 Active fixe</b>	<b>103.500</b>	<b>0</b>	<b>103.500</b>
71.01.01 Construcții	0		0
71.01.02 Mașini, echipamente și mijloace de transport	103.500		103.500



**BUGETUL**

**Direcției generale de asistență socială și protecția copilului Vaslui pe anul 2016**

**Rectificarea a - XIII - a**

Subcap. 68.02.06 ASISTENȚĂ SOCIALĂ PENTRU FAMILIE ȘI COPII

SPECIFICAȚIE	Program aprobat		
		Influențe +, -	Program rectificat
<b>TOTAL VENITURI</b>	<b>48.205.984</b>	<b>9.906</b>	<b>48.215.890</b>
<b>1. Alocații de la bugetul local al județului</b>	<b>48.205.984</b>	<b>9.906</b>	<b>48.215.890</b>
<b>TOTAL CHELTUIELI</b>	<b>48.205.984</b>	<b>9.906</b>	<b>48.215.890</b>
<b>SECȚIUNEA DE FUNCȚIONARE</b>	<b>48.187.984</b>	<b>9.906</b>	<b>48.197.890</b>
<b>01. Cheltuieli curente</b>	<b>48.187.984</b>	<b>9.906</b>	<b>48.197.890</b>
<b>10. Cheltuieli de personal</b>	<b>42.406.441</b>	<b>-2.930</b>	<b>42.403.511</b>
<b>10.01 Cheltuieli salariale în bani</b>	<b>34.705.215</b>	<b>-1.838</b>	<b>34.703.377</b>
<b>10.03 Contribuții</b>	<b>7.701.226</b>	<b>-1.092</b>	<b>7.700.134</b>
10.03.01 Contribuții de asigurări sociale de stat	5.461.009		5.461.009
10.03.02 Contribuții de asigurări somaj	163.629	-280	163.349
10.03.03 Contribuții de asigurări sociale de sănătate	1.793.146		1.793.146
10.03.04 Contribuții de asigurări pentru accidente de muncă și boli profesionale	52.904	-139	52.765
10.03.06 Contribuții pt. Fondul național unic de asig. sociale de sănătate 0,85%	230.538	-673	229.865
<b>20. Bunuri și servicii</b>	<b>5.781.543</b>	<b>12.836</b>	<b>5.794.379</b>
<b>20.01 Bunuri și servicii</b>	<b>2.073.305</b>	<b>12.836</b>	<b>2.086.141</b>
<b>20.02 Reparații curente</b>	<b>663.238</b>		<b>663.238</b>
<b>20.03 Hrană</b>	<b>1.067.097</b>		<b>1.067.097</b>
<b>20.04 Medicamente și materiale sanitare</b>	<b>352.082</b>		<b>352.082</b>
<b>20.05 Bunuri de natura obiectelor de inventar</b>	<b>460.382</b>		<b>460.382</b>
<b>20.06 Deplasări, detașări, transferări</b>	<b>183.352</b>		<b>183.352</b>
<b>20.11 Cărți, publicații și materiale documentare</b>	<b>436</b>		<b>436</b>
<b>20.13 Pregătire profesională</b>	<b>17.346</b>		<b>17.346</b>
<b>20.30 Alte cheltuieli</b>	<b>964.305</b>		<b>964.305</b>
<b>84. Plați efectuate în anii precedenți și recuperate în anul curent</b>			
85.01.01 Plați efectuate în anii precedenți și recuperate în anul curent	18.000	0	18.000
<b>SECȚIUNEA DE DEZVOLTARE</b>	<b>18.000</b>	<b>0</b>	<b>18.000</b>
<b>70. Cheltuieli de capital</b>	<b>18.000</b>	<b>0</b>	<b>18.000</b>
<b>71. Active nefinanciare</b>	<b>18.000</b>	<b>0</b>	<b>18.000</b>
<b>71.01 Active fixe</b>	<b>18.000</b>	<b>0</b>	<b>18.000</b>
71.01.02 Mașini, echipamente și mijloace de transport	18.000		18.000






**BUGETUL**  
**Direcției generale de asistență socială și protecția copilului Vaslui pe anul 2016**  
**Rectificarea a - XIII -a**

## Subcap. 68.02.50 ALTE CHELTUIELI ÎN DOMENIUL ASIGURĂRILOR ȘI ASISTENȚEI SOCIALE

SPECIFICAȚIE	Program aprobat	Influențe +, -	
			Program rectificat
<b>TOTAL VENITURI</b>	<b>10.488.637</b>	<b>11.141</b>	<b>10.499.778</b>
<b>1. Alocații de la bugetul local al județului</b>	<b>10.488.637</b>	<b>11.141</b>	<b>10.499.778</b>
<b>TOTAL CHELTUIELI</b>	<b>10.488.637</b>	<b>11.141</b>	<b>10.499.778</b>
<b>SECȚIUNEA DE FUNCȚIONARE</b>	<b>9.701.795</b>	<b>11.141</b>	<b>9.712.936</b>
<b>01.Cheltuieli curente</b>	<b>9.701.795</b>	<b>11.141</b>	<b>9.712.936</b>
<b>10. Cheltuieli de personal</b>	<b>6.170.972</b>	<b>-6.303</b>	<b>6.164.669</b>
<b>10.01 Cheltuieli salariale în bani</b>	<b>5.036.943</b>		<b>5.036.943</b>
<b>10.03 Contribuții</b>	<b>1.134.029</b>	<b>-6.303</b>	<b>1.127.726</b>
10.03.01 Contribuții de asigurări sociale de stat	784.736		784.736
10.03.02 Contribuții de asigurări somaj	24.495	-90	24.405
10.03.03 Contribuții de asigurări sociale de sănătate	257.190	-159	257.031
10.03.04 Contribuții de asigurări pentru accidente de muncă și boli profesionale	8.133	-206	7.927
10.03.06 Contribuții pt.Fondul național unic de asig.sociale de sănătate 0,85%	59.475	-5.848	53.627
<b>20. Bunuri și servicii</b>	<b>3.530.823</b>	<b>17.444</b>	<b>3.548.267</b>
<b>20.01 Bunuri și servicii</b>	<b>2.476.753</b>	<b>10.744</b>	<b>2.487.497</b>
<b>20.02 Reparații curente</b>	<b>175.334</b>		<b>175.334</b>
<b>20.03 Hrană</b>	<b>1.443</b>		<b>1.443</b>
<b>20.04 Medicamente și materiale sanitare</b>	<b>51.175</b>		<b>51.175</b>
<b>20.05 Bunuri de natura obiectelor de inventar</b>	<b>152.802</b>		<b>152.802</b>
<b>20.06 Deplasări, detașări, transferări</b>	<b>365.500</b>		<b>365.500</b>
<b>20.11 Cărți, publicații și materiale documentare</b>	<b>32.898</b>		<b>32.898</b>
<b>20.13 Pregătire profesională</b>	<b>84.763</b>		<b>84.763</b>
<b>20.14 Protecția muncii</b>	<b>13.078</b>		<b>13.078</b>
<b>20.30 Alte cheltuieli</b>	<b>177.077</b>	<b>6.700</b>	<b>183.777</b>
<b>SECȚIUNEA DE DEZVOLTARE</b>	<b>786.842</b>	<b>0</b>	<b>786.842</b>
<b>70. Cheltuieli de capital</b>	<b>786.842</b>	<b>0</b>	<b>786.842</b>
<b>71. Active nefinanciare</b>	<b>786.842</b>	<b>0</b>	<b>786.842</b>
<b>71.01 Active fixe</b>	<b>786.842</b>	<b>0</b>	<b>786.842</b>
71.01.30. Alte active fixe	786.842		786.842



la Hotărârea nr. 259 / 22 decembrie 2016

## LISTA

obiectivelor de investiții cu finanțare din bugetul local al județului pe anul 2016

Rectificarea a XIII - a

U.M.=lei

Nr. crt.	Denumirea obiectivelor de investiții	Suma
1	<b>TOTAL CHELTUIELI de investiții, din care:</b>	<b>44.906.968</b>
2	<b>TOTAL active nefinanciare, din care :</b>	<b>41.523.967</b>
3	- 71.01 Active fixe	41.073.967
4	- 71.03 Reparații capitale aferente activelor fixe	450.000
5	- 56. Total Proiecte cu finanțare din Fonduri externe nerambursabile (FEN) postaderare	3.383.001
6	<b>A. Lucrări în continuare din care:</b>	<b>32.300.093</b>
7	- 71.01 Active fixe	31.817.759
8	- 56. Proiecte cu finanțare din Fonduri externe nerambursabile (FEN) postaderare	482.334
9	<b>B. Lucrări noi din care:</b>	<b>1.300.805</b>
10	- 71.01 Active fixe	1.300.805
11	<b>C. Alte cheltuieli de investiții din care:</b>	<b>11.306.070</b>
12	- 71.01 Active fixe	7.955.403
13	- 56. Proiecte cu finanțare din Fonduri externe nerambursabile (FEN) postaderare	2.900.667
14	- 71.03 Reparații capitale aferente activelor fixe	450.000
15	<b>51.02 AUTORITĂȚI PUBLICE</b>	<b>659.100</b>
16	-Consiliul Județean Vaslui	659.100
17	<b>C. Alte cheltuieli de investiții, din care :</b>	<b>659.100</b>
18	- 56.16 Alte facilități și instrumente postaderare, din care: Proiect: "Europe Direct - 2016"	77.100
19	- 71.01 Active fixe	582.000
20	<b>60.02. APĂRARE</b>	<b>74.560</b>
21	-Consiliul județean Vaslui (Centrul militar)	71.000
22	<b>C. Alte cheltuieli de investiții, din care :</b>	<b>71.000</b>
23	- 71.01 Active fixe	71.000
24	- Consiliul județean Vaslui ( Structură Teritorială pentru Probleme Speciale Vaslui)	3.560
25	<b>C. Alte cheltuieli de investiții, din care :</b>	<b>3.560</b>
26	- 71.01 Active fixe	3.560
27	<b>61.02 ORDINE PUBLICĂ ȘI SIGURANȚĂ NAȚIONALĂ</b>	<b>204.000</b>
28	- Inspectoratul pentru Situații de Urgență Vaslui	204.000
29	<b>C. Alte cheltuieli de investiții, din care :</b>	<b>204.000</b>
30	- 71.01 Active fixe	204.000
31	<b>65.02 ÎNVĂȚĂMÂNT</b>	<b>3.020.243</b>
32	- Centrul Școlar de Educație Incluzivă "Elisabeta Polihroniade "Vaslui	284.340
33	<b>B. Lucrări noi, din care:</b>	<b>284.340</b>
34	- Reabilitarea producerii de A.C.M la Centrul Școlar de Educație Incluzivă "Elisabeta Polihroniade " - loc Vaslui, jud Vaslui	35.080
35	- Reabilitare furnizare de agent termic si apa calda menajera la Centrului Școlar de Educație Incluzivă "Elisabeta Polihroniade " - locVaslui, jud Vaslui	249.260

Nr. crt.	Denumirea obiectivelor de investiții	Suma
36	C. Alte cheltuieli de investiții din care :	2.735.903
37	- Consiliul județean Vaslui	2.644.682
38	C. Alte cheltuieli de investiții din care :	2.644.682
39	- 56. Proiecte cu finanțare din Fonduri externe nerambursabile (FEN) postaderare	2.419.682
40	- 56.01 Programe din Fondul European de Dezvoltare Regională (FEDR), din care: Proiect : Centrul pentru Educație Incluzivă Negrești	996.747
41	- 56.17 Mecanismul Financiar SEE, din care: Proiect: "Școala te face Om"	1.422.935
42	- 71.01 Active fixe	225.000
43	Centrul școlar de educație incluzivă "Elisabeta Polihroniade" Vaslui	7.200
44	C. Alte cheltuieli de investiții din care :	7.200
45	- Active fixe	7.200
46	- Centrul Județean de Resurse și Asistență Educațională Vaslui	59.668
47	C. Alte cheltuieli de investiții, din care :	59.668
48	- 71.01 Active fixe	59.668
49	- Centrului Școlar de Educație Incluzivă Negrești	10.000
50	C. Alte cheltuieli de investiții, din care :	10.000
51	- 71.01 Active fixe	10.000
52	- Liceul Tehnologic Special "Sfânta Ecaterina" Huși	14.353
53	C. Alte cheltuieli de investiții, din care :	14.353
54	- 71.01 Active fixe	14.353
55	- 71.03 Reparații capitale aferente activelor fixe	0
56	<b>66.02 SĂNĂTATE</b>	<b>1.829.560</b>
57	- Consiliul județean Vaslui	1.829.560
58	A. Lucrări în continuare, din care:	505.775
59	- 71.01 Active fixe	505.775
60	- Construire clădire grup electrogen la Spitalul Județean de Urgență Vaslui	48.000
61	- Lucrări de completare a măsurilor de securitate la incendiu la Spitalul Județean de Urgență Vaslui	245.000
62	- Ventilatie mecanica holuriCorp C la Spitalul Judetean de Urgenta Vaslui	138.000
63	- "Reabilitarea, modernizarea și echiparea Spitalului Județean de Urgență Vaslui - amplasare modul hidraulic la agregatul de răcire"	74.775
64	C. Alte cheltuieli de investiții, din care :	1.323.785
65	- 71.01 Active fixe	1.072.000
66	- 71.03 Reparații capitale aferente activelor fixe	250.000
67	- 56.01 Programe din Fondul European de Dezvoltare Regională (FEDR)	1.785
68	- Reabilitarea, modernizarea și echiparea Spitalului Judetean de Urgenta Vaslui - cheltuieli neeligibile	1.785
69	<b>67.02. CULTURĂ, RECREERE ȘI RELIGIE</b>	<b>2.576.900</b>
70	- Consiliul județean Vaslui	2.257.400
71	A. Lucrări în continuare, din care:	2.000.000
72	- 71.01 Active fixe	2.000.000
73	- Reparații capitale și refuncționalizare Casa armatei - "Centrul cultural județean multifuncțional"	2.000.000
74	C. Alte cheltuieli de investiții, din care:	257.400
75	- 71.01 Active fixe	257.400
76	- Biblioteca județeană "N. M. Spătarul" Vaslui	319.500
77	C. Alte cheltuieli de investiții, din care:	319.500
78	- 71.01 Active fixe	119.500
79	- 71.03 Reparații capitale aferente activelor fixe	200.000
80	<b>68.02. ASIGURĂRI ȘI ASISTENȚĂ SOCIALĂ</b>	<b>1.554.949</b>
81	- Consiliul județean Vaslui	638.107
82	- 71.01 Active fixe	389.295
83	- 56.01 Programe din Fondul European de Dezvoltare Regională (FEDR)	248.812
84	A. Lucrări în continuare, din care:	441.712
85	- 71.01 Active fixe	200.000
86	- Proiect: "Reabilitare, modernizare, dezvoltare și echipare Centrul de asistență medico - socială Codăești"	200.000
87	- 56.01 Programe din Fondul European de Dezvoltare Regională (FEDR), din care:	241.712
88	- Proiect: "Reabilitare, modernizare, dezvoltare și echipare Centrul de asistență medico - socială Codăești" - cheltuieli neeligibile	241.712

Nr. crt.	Denumirea obiectivelor de investiții	Suma
89	<b>C. Alte cheltuieli de investiții, din care:</b>	<b>196.395</b>
90	- 71.01 Active fixe	189.295
91	- 56.01 Programe din Fondul European de Dezvoltare Regională (FEDR)	7.100
92	- Direcția Generală de Asistență Socială și Protecția Copilului Vaslui	916.842
93	<b>C. Alte cheltuieli de investiții, din care :</b>	<b>916.842</b>
94	- 71.01 Active fixe	916.842
95	<b>74.02. PROTECȚIA MEDIULUI</b>	<b>11.359.201</b>
96	- Consiliul județean Vaslui	11.359.201
97	- 71.01 Active fixe	11.118.579
98	- 56.01 Programe din Fondul European de Dezvoltare Regională (FEDR)	240.622
99	<b>A. Lucrări în continuare, din care:</b>	<b>9.189.216</b>
100	- 71.01 Active fixe	8.948.594
101	- Racordare la rețea de distribuție a energiei electrice pentru depozitele existente Bîrlad, Huși și Negrești din cadrul proiectului "Sistem integrat de management al deșeurilor solide în județul Vaslui"	241.959
102	- Proiect: " Reabilitarea sistemului de alimentare cu apă, a sistemului de canalizare și a stațiilor de epurare a apelor uzate din municipiile Vaslui, Bîrlad, Huși și orașul Negrești - Etapa I, județul Vaslui" - Reabilitarea rețelelor de alimentare cu apă și a rețelelor de canalizare din municipiile Vaslui, Bîrlad și orașul Negrești	1.200.000
103	- Proiect: " Reabilitarea sistemului de alimentare cu apă, a sistemului de canalizare și a stațiilor de epurare a apelor uzate din municipiile Vaslui, Bîrlad, Huși și orașul Negrești - Etapa II, județul Vaslui" - Reabilitarea rețelelor de alimentare cu apă și a rețelelor de canalizare din municipiile Vaslui, Bîrlad și orașul Negrești	1.690.356
104	Proiect: "Sistem integrat de management al deșeurilor solide în județul Vaslui"(Etapa a II-a)	5.816.279
105	- 56.01 Programe din Fondul European de Dezvoltare Regională (FEDR), din care:	240.622
106	- Proiect: " Reabilitarea sistemului de alimentare cu apă, a sistemului de canalizare și a stațiilor de epurare a apelor uzate din municipiile Vaslui, Bîrlad, Huși și orașul Negrești - Etapa I, județul Vaslui" - Reabilitarea rețelelor de alimentare cu apă și a rețelelor de canalizare din municipiile Vaslui, Bîrlad și orașul Negrești	55.245
107	- Proiect: " Reabilitarea sistemului de alimentare cu apă, a sistemului de canalizare și a stațiilor de epurare a apelor uzate din municipiile Vaslui, Bîrlad, Huși și orașul Negrești - Etapa II, județul Vaslui" - Reabilitarea rețelelor de alimentare cu apă și a rețelelor de canalizare din municipiile Vaslui, Bîrlad și orașul Negrești	185.377
108	<b>C. Alte cheltuieli de investiții, din care:</b>	<b>2.169.985</b>
109	- 71.01 Active fixe	2.169.985
110	<b>84.02. TRANSPORTURI</b>	<b>23.183.455</b>
111	- Consiliul județean Vaslui	23.183.455
112	<b>A. Lucrări în continuare, din care:</b>	<b>20.163.390</b>
113	- 71.01 Active fixe	20.163.390
114	- " Reabilitare și modernizare drum județean DJ 245 L: DN 24 (Costești) – Puntîșeni – Chițcani – Pârvești – Mănăstirea Pârvești, km 0+000 – 10+920 (L = 10,920 km) "	80.000
115	- " Reabilitare și modernizare drum județean DJ 245: DN 24 (Bîrlad) – Drujești – Băcani – Vulpășeni – Ghicani – Alexandru Vlahuță – Buda – Morăreni – Florești – Oprișița (DN 2 F), km 22+700 – 33+200 (L = 10,500 km) "	2.540.518
116	- " Reabilitare și modernizare drum județean DJ 244 J: DN 24A (Epureni) – Horga, km 0+000 – 6+250 (L = 6,250 km) "	372.500
117	- " Reabilitare și modernizare drum județean DJ 242 F: Trestiana – (DJ 242) – Grăjdeni – Mănăstirea Grăjdeni, km 0+000 – 13+900 (L = 13,900 km) "	882.007
118	- " Reabilitare și modernizare drum județean DJ 245 B: Gherghești (DJ 245 A) – Corodești – Chetrosu – Draxeni – Rugaria – Ivănești, km 0+000 – 2+000 (L = 2,000 km) "	1.535.300
119	- " Reabilitare și modernizare drum județean DJ 284: DN 24 B (Huși) – Epureni – Duda – Pîhnești – Fundătura – Arsura – DN 28 (Ghermănești), km 0+000 – 2+650; km 4+400 – 19+400; km 23+450 – 25+500; km 25+500 – 27+079 (L = 21,279 km) "	14.753.065

Nr. crt.	Denumirea obiectivelor de investiții	Suma
120	<b>B. Lucrări noi, din care:</b>	<b>1.016.465</b>
121	<b>- 71.01 Active fixe</b>	<b>1.016.465</b>
122	-" Proiectare (PT + DDE) și execuție - Reabilitare și modernizare drum județean DJ 207 H: DN 2 F (Vaslui) – Fabrica Ceramica – Chițoc – Poiana Căprioarei – Tabăra de copii, km 4+200 – 6+700 (L = 2,500 km) "	154.465
123	-" Proiectare (PT + DDE) și execuție - Reabilitare și modernizare drum județean DJ 243 C: DJ 243 (Mărășești) – Voinești, km 0+000 – 5+102 (L = 5,102 km) "	112.000
124	-" Proiectare (PT + DDE) și execuție - Reabilitare și modernizare drum județean DJ 244 L: DJ 244 D (Tăbălăiești) – Averești, km 0+000 – 2+500 (L = 2,500 km) "	100.000
125	-" Proiectare (PT + DDE) și execuție - Reabilitare și modernizare drum județean DJ 244 I: Murgeni (DN 24 A) – Sărățeni – Mălușteni – DC 67, km 4+600 – 9+100 (L = 4,500 km) "	150.000
126	-" Proiectare (PT + DDE) și execuție - Reabilitare și modernizare drum județean DJ 244 M: DN 24 (Crasna) – Albești – Idrici de Sus – DJ 244 A (Idrici de Sus), km 8+680 – 12+180 (L = 3,500 km) "	100.000
127	-" Proiectare (PT + DDE) și execuție - Reabilitare și modernizare drum județean DJ 245 E: DN 24 (Bulboaca) – Zizinca – Deleni – Moreni – DJ 245 L (Costești), km 1+600 – 3+000; km 4+000 – 4+200 (L = 1,600 km) "	100.000
128	-" Proiectare (PT + DDE) și execuție - Reabilitare și modernizare drum județean DJ 245 E: DN 24 (Bulboaca) – Zizinca – Deleni – Moreni – DJ 245 L (Costești), km 11+035 – 14+635 (L = 3,600 km) "	100.000
129	-" Proiectare (PT + DDE) și execuție - Reabilitare și modernizare drum județean DJ 246 A: DN 24 (Moara Domnească) – Ferești – Bereasa – DJ 247 (Tătărăni), km 1+311 – 5+834 (L = 4,523 km) "	100.000
130	-" Proiectare (PT + DDE) și execuție - Reabilitare și modernizare drum județean DJ 248 A: Limită județ Iași – Siliștea – Huc – Plopoasa – Rafaila – Buda – DJ 207 E (Oșești), km 60+325 – 61+825 (L = 1,500 km) "	100.000
131	<b>C. Alte cheltuieli de investiții, din care :</b>	<b>2.003.600</b>
132	<b>- 71.01 Active fixe</b>	<b>2.003.600</b>
133	<b>87.02 ALTE ACȚIUNI ECONOMICE</b>	<b>445.000</b>
134	<b>- Consiliul județean Vaslui</b>	<b>445.000</b>
135	<b>C. Alte cheltuieli de investiții, din care:</b>	<b>445.000</b>
136	<b>- 56.08 Programe Instrumentul European de Vecinătate și Perteneriat (ENP), din care: Proiect: "Energia valoare transfrontalieră"</b>	<b>395.000</b>
137	<b>- 71.01 Active fixe</b>	<b>50.000</b>

## LISTA

poziției "Alte cheltuieli de investiții" cu finanțare din bugetul local al județului pe anul 2016

Rectificarea a XIII - a

U.M.=lei

Nr. crt.	Nominalizarea achizițiilor de bunuri și a altor cheltuieli de investiții	U.M	Cantitate	Preț unitar	Valoare
1	<b>TOTAL CHELTUIELI, din care:</b>	<b>X</b>	<b>X</b>	<b>X</b>	<b>11.306.070</b>
2	<b>71.01 Active fixe</b>	<b>x</b>	<b>x</b>	<b>x</b>	<b>7.955.403</b>
3	<b>71.03 Reparații capitale</b>	<b>x</b>	<b>x</b>	<b>x</b>	<b>450.000</b>
4	<b>56. Proiecte cu finanțare din Fonduri externe nerambursabile (FEN) postaderare</b>	<b>x</b>	<b>x</b>	<b>x</b>	<b>2.900.667</b>
5	<b>51.02 AUTORITĂȚI PUBLICE</b>	<b>x</b>	<b>x</b>	<b>x</b>	<b>659.100</b>
6	- 71.01 Active fixe	x	x	x	582.000
7	- 56.16 Alte facilități și instrumente postaderare	x	x	x	77.100
8	-Consiliul Județean Vaslui, din care :	x	x	x	659.100
9	- 56.16 Alte facilități și instrumente postaderare	x	x	x	77.100
10	- Proiect: " Europe Direct - 2016"	lei	x	x	77.100
11	- 71.01 Active fixe	x	x	x	582.000
12	- Servicii si lucrări pentru autorizare la incendiu, la CRAV Vaslui	lei	x	x	200.000
13	- program software ArcGIS for Desktop Basic Single Use Licence	buc	1	11.500	11.500
14	- program software Microsoft Office Professional 2016	buc	1	2.500	2.500
15	- sistem sonorizare, discuții și videoproiecție	buc	1	57.000	57.000
16	- server	buc	1	24.000	24.000
17	- calculatoare	buc	10	3.000	30.000
18	- Elaborarea documentației tehnico-economice pentru obiectivul "Creșterea eficienței energetice a Palatului Administrativ al Județului Vaslui" inclusiv taxe, avize și acorduri	lei	x	x	10.000
19	- materiale promovare județ	lei	x	x	100.000
20	- program informatic de elaborare, analiză și calcul documentație tehnico-economică	buc	1	8.000	8.000
21	- autoturism	buc	1	67.000	67.000
22	- licențe antivirus	buc	100	120	12.000
23	- SF și proiectare pentru obiectivul "Amenajare arhivă"	lei	x	x	60.000
24	<b>60.02 APĂRARE</b>	<b>x</b>	<b>x</b>	<b>x</b>	<b>74.560</b>
25	- 71.01 Active fixe	x	x	x	74.560
26	-Consiliul județean Vaslui (Centrul militar)	x	x	x	71.000
27	- 71.01 Active fixe	x	x	x	71.000
28	- autoturism	buc	1	56.000	56.000
29	- echipament detectare alarmare fum	buc	1	5.000	5.000
30	- sistem supraveghere video	buc	1	10.000	10.000
31	- Consiliul județean Vaslui ( Structură Teritorială pentru Probleme Speciale Vaslui)	x	x	x	3.560
32	- 71.01 Active fixe	x	x	x	3.560
33	- licență antivirus	buc	2	280	560
34	- copiator	buc	1	3.000	3.000
35	<b>61.02 ORDINE PUBLICĂ ȘI SIGURANȚĂ NAȚIONALĂ</b>	<b>x</b>	<b>x</b>	<b>x</b>	<b>204.000</b>
36	- 71.01 Active fixe	x	x	x	204.000
37	- Inspectoratul pentru situații de urgență Vaslui	x	x	x	204.000
38	- 71.01 Active fixe	x	x	x	204.000
39	- elevator auto	buc	1	20.000	20.000
40	- autospecială cautare-salvare	buc	1	184.000	184.000

Nr. crt.	Nominalizarea achizițiilor de bunuri și a altor cheltuieli de investiții	U.M	Cantitate	Preț unitar	Valoare
41	<b>65.02 ÎNVĂȚĂMÂNT</b>	X	X	X	<b>2.735.903</b>
42	- 71.01 Active fixe	x	x	x	316.221
43	- 71.03 - Reparații capitale	x	x	x	0
44	- 56. Proiecte cu finanțare din Fonduri externe nerambursabile (FEN) postaderare	x	x	x	2.419.682
45	Consiliul județean Vaslui, din care:	x	x	x	2.644.682
46	- 56. Proiecte cu finanțare din Fonduri externe nerambursabile (FEN) postaderare	x	x	x	2.419.682
47	- 56.01 Programe din Fondul European de Dezvoltare Regională (FEDR) din care:	x	x	x	996.747
48	- Proiect : Centrul pentru Educație Incluzivă Negrești - Cheltuieli neeligibile	lei	x	x	996.747
49	- 56.17 Mecanismul Financiar SEE	x	x	x	1.422.935
50	- Proiect: "Școala te face Om"	lei	x	x	1.422.935
51	- 71.01 Active fixe	x	x	x	225.000
52	- Reabilitarea, modernizarea și dotarea Liceului Tehnologic Special "Sf. Ecaterina Huși " inclusiv taxe și acorduri	lei	x	x	100.000
53	- Creșterea eficienței energetice a imobilului C.S.E.I "Elisabeta Polihroniade"	lei	x	x	100.000
54	- "Elaborare certificate de performanță energetică la Centrul Școlar de Educație Incluzivă Negrești, pentru corpurile de clădire Școală, Internat și Cămin"	lei	x	x	25.000
55	<b>Centru Județean de Resurse și Asistență Educațională Vaslui</b>	x	x	x	<b>59.668</b>
56	- 71.01 Active fixe	x	x	x	59.668
57	- autoturism	buc	1	59.668	59.668
58	<b>Centrului Școlar de Educație Incluzivă "Elisabeta Polihroniade"</b>	x	x	x	<b>7.200</b>
59	- 71.01 Active fixe	x	x	x	7.200
60	- expertiza tehnica a lucrarilor "Reabilitarea furnizarii de agent termic și apa caldă menajeră la CSEI Elisabeta PolihroniadeVaslui", "Reabilitarea producerii de ACM la CSEI Elisabeta Polihroniade Vaslui", "Reabilitarea furnizarii de agent termic soluție subterană la CSEI Elisabeta Polihroniade Vaslui"	lei	x	x	7.200
61	<b>Centrului Școlar de Educație Incluzivă Negrești</b>	x	x	x	<b>10.000</b>
62	- 71.01 Active fixe	x	x	x	10.000
63	- Racordare la gaz a cantinei	lei	x	x	6.500
64	- Plita de gătit pe gaz	buc	1	3.500	3.500
65	<b>Liceul Tehnologic Special "Sfanta Ecaterina" Huși</b>	x	x	x	<b>14.353</b>
66	- 71.01 Active fixe	x	x	x	14.353
67	- mașină de gătit profesională	buc	1	9.653	9.653
68	- sistem de ventilație/hote profesionale	buc	1	4.700	4.700
69	<b>66.02 SĂNĂTATE</b>	X	X	X	<b>1.323.785</b>
70	- 71.01 Active fixe	x	x	x	1.072.000
71	- 71.03 Reparații capitale	x	x	x	250.000
72	- 56.01 Programe din Fondul European de Dezvoltare Regională	x	x	x	1.785
73	- Reabilitarea, modernizarea și echiparea Spitalului Județean de Urgență Vaslui - cheltuieli neeligibile	x	x	x	1.785
74	-Consiliul județean Vaslui, din care:	x	x	x	1.072.000
75	- 71.01 Active fixe	x	x	x	1.072.000
76	- Dirigenție șantier pentru obiectivul de investiții " Construire clădire grup electrogen la Spitalul Județean de Urgență Vaslui"	lei	x	x	1.000
77	- Elaborare Relevée Corp C la Spitalul Județean de Urgență Vaslui	lei	x	x	30.000
78	- Elaborare documentație tehnico-economică "Închidere ferestre și ventilație mecanică holuri Corp C la Spitalul Județean de Urgență Vaslui"	lei	x	x	10.000
79	- Finalizare expertiză tehnică pentru cerința esențială "Securitate la incendiu" pentru Spitalul Județean de Urgență Vaslui, corp A-B-C	lei	x	x	5.500
80	- Elaborare documentație pentru autorizație securitate la incendiu Spitalului Județean de Urgență Vaslui	lei	x	x	20.000
81	- Taxe, avize și acorduri pentru obiectivul "Construcție clădire nouă în vederea organizării Ambulatoriului integrat și desfășurării activității administrative la Spitalul Județean de Urgență Vaslui"	lei	x	x	1.000
82	- Taxă CSC pentru obiectivul "Optimizare alimentare cu apă caldă de consum pentru realizarea unui proiect de panouri solare la Spitalul Județean de Urgență Vaslui"	lei	x	x	2.500

Nr. crt.	Nominalizarea achizițiilor de bunuri și a altor cheltuieli de investiții	U.M	Cantitate	Preț unitar	Valoare
83	- apartamente	buc	5	200.000	1.000.000
84	- Dirigenție șantier la lucrarea "Ventilație mecanică holuri Corp C la Spitalul Județean de Urgență Vaslui"	lei	x	x	2.000
85	- 71.03 Reparații capitale	x	x	x	250.000
86	- Lucrări de reparații capitale la Policlinica Stomatologică Vaslui	lei	x	x	250.000
87	<b>67.02 CULTURĂ, RECREERE ȘI RELIGIE</b>	<b>x</b>	<b>x</b>	<b>x</b>	<b>576.900</b>
88	- 71.01 Active fixe	x	x	x	376.900
89	- 71.03 - Reparații capitale	x	x	x	200.000
90	-Consiliul județean Vaslui, din care:	x	x	x	257.400
91	- 71.01 Active fixe	x	x	x	257.400
92	- Elaborare documentație tehnico-economică - obiectiv "Reabilitare și dotare Muzeul Pârvan - Casa Sturdza Bîrlad"	lei	x	x	50.000
93	- Realizare plan de marketing - obiectiv "Reabilitare și dotare Muzeul Pârvan - Casa Sturdza Bîrlad"	lei	x	x	12.000
94	- Elaborare documentație tehnico-economică obiectiv "Complex Muzeal Satul Românesc"	lei	x	x	50.000
95	- Documentație pentru obținerea autorizației la incendiu pentru imobilul situat în municipiul Bîrlad, str. Republicii, nr.268	lei	x	x	140.000
96	- Documentații cadastrale la teren și construcții - " Casa Sturdza" Bîrlad și la imobilul din str. Republicii nr.235, Bîrlad	lei	x	x	5.400
97	-Biblioteca Județeană "N. M. Spătarul" Vaslui	x	x	x	319.500
98	- 71.01 Active fixe	x	x	x	119.500
99	- SF Reabilitarea/modernizarea și dotarea sălilor de împrumut	lei	x	x	8.000
100	- copiator	buc	1	25.000	25.000
101	- instalație de dezumidificare	buc	4	7.500	30.000
102	- sistem imprimare carduri	buc	1	10.000	10.000
103	- sistem de climatizare	buc	10	3.000	30.000
104	- cameră video	buc	2	6.000	12.000
105	- aparat îndosariat	buc	1	4.500	4.500
106	- 71.03 Reparații capitale	x	x	x	200.000
107	- Reparații capitale la fatada clădirii	lei	x	x	200.000
108	<b>68.02. ASIGURĂRI ȘI ASISTENȚĂ SOCIALĂ</b>	<b>x</b>	<b>x</b>	<b>x</b>	<b>1.113.237</b>
109	- 71.01 Active fixe	x	x	x	1.106.137
110	- 56.01 Programe din Fondul European de Dezvoltare Regională (FEDR)	x	x	x	7.100
111	-Consiliul județean Vaslui, din care:	x	x	x	196.395
112	- 71.01 Active fixe	x	x	x	189.295
113	- Elaborarea documentației tehnico-economică la obiectivul "Centrul comunitar integrat socio-medical Ghermănești"	lei	x	x	150.000
114	- Servicii Dirigenție de șantier aferente obiectivului "Reabilitare, modernizare și echipare Centrul de asistență medico-socială Codăești"	lei	x	x	3.995
115	- Documentații cadastrale la teren și construcții "Centrul Respiro Ghermănești", "Centrul de îngrijire adulți Rînzești", "Centrul de recuperare și reabilitare persoane cu handicap Rîzești", Centrul de îngrijire persoane vârstnice Giurcani" și "Complex de servicii comunitare nr. 2 Bîrlad"	lei	x	x	13.800
116	- "Elaborare certificat de performanță energetică la Centrul de Asistență Medico-Socială Codăești, pentru corpul de clădire Pavilion Central"	lei	x	x	9.500
117	- Elaborare documentație tehnică pentru obținerea Autorizației de securitate la incendiu pentru Centrul de asistență medico-socială Codăești	lei	x	x	12.000



Nr. crt.	Nominalizarea achizițiilor de bunuri și a altor cheltuieli de investiții	U.M	Cantitate	Preț unitar	Valoare
118	- 56.01 Programe din Fondul European de Dezvoltare Regională (FEDR) din care:	x	x	x	7.100
119	- "Reabilitare, modernizare, dezvoltare și echipare Centrul de asistență medico - socială Codăești" - cheltuieli neeligibile	x	x	x	7.100
120	- taxe legale	lei	x	x	4.148
121	- publicitate	lei	x	x	2.952
122	- Direcția generală de asistență socială și protecția copilului Vaslui	x	x	x	916.842
123	- 71.01 Active fixe	x	x	x	916.842
124	- mașină de spălat industrială	buc	5	8.500	42.500
125	- mașină de gătit	buc	5	9.500	47.500
126	- mașină de gătit cu 6 plite electrice și cuptor electric	buc	2	9.500	19.000
127	- uscător industrial de rufe	buc	5	3.000	15.000
128	- aparat multifuncțional	buc	2	3.000	6.000
129	- Intocmire documentație pentru obținerea autorizației de securitate la incendiu	lei	x	x	786.842
130	<b>74.02. PROTECȚIA MEDIULUI</b>	<b>x</b>	<b>x</b>	<b>x</b>	<b>2.169.985</b>
131	- 71.01 Active fixe	x	x	x	2.169.985
132	- Consiliul județean Vaslui, din care :	x	x	x	2.169.985
133	- 71.01 Active fixe	x	x	x	2.169.985
134	- Proiect: " Reabilitarea sistemului de alimentare cu apă, a sistemului de canalizare și a stațiilor de epurare a apelor uzate din municipiile Vaslui, Bîrlad, Huși și orașul Negrești - Etapa I, județul Vaslui", din care:	x	x	x	17.500
135	- consultanță	lei	x	x	17.500
136	Asistența tehnică pentru managementul contractelor de finanțare nr.2744/03.04.2014 și nr.9733/19.05.2015 aferente obiectivului de investiții " Reabilitarea sistemului de alimentare cu apă, a sistemului de canalizare și a stațiilor de epurare a apelor uzate din municipiile Vaslui, Bîrlad, Huși și orașul Negrești, județul Vaslui . "	lei	x	x	99.000
137	- Proiect: " Reabilitarea sistemului de alimentare cu apă, a sistemului de canalizare și a stațiilor de epurare a apelor uzate din municipiile Vaslui, Bîrlad, Huși și orașul Negrești - Etapa II, județul Vaslui", din care:	x	x	x	17.500
138	- consultanță	lei	x	x	17.500
139	- Proiect: " Reabilitarea sistemului de alimentare cu apă, a sistemului de canalizare și a stațiilor de epurare a apelor uzate din municipiile Vaslui, Bîrlad, Huși și orașul Negrești - Etapa a II-a, județul Vaslui. Municipiul Huși, Obiect: Reabilitarea stațiilor de pompare ape uzate", din care:	x	x	x	100.000
140	- servicii de proiectare	lei	x	x	100.000
141	- Proiect: "Sistem integrat de management al deșeurilor solide în județul Vaslui" - Asistența tehnică pe durata execuției lucrărilor	lei	x	x	100.000
142	- Rambursare prefinanțare neutilizată la proiect: "Sistem integrat de management al deșeurilor solide în județul Vaslui"	lei	x	x	1.751.155
143	- Proiect: " Reabilitarea sistemului de alimentare cu apă, a sistemului de canalizare și a stațiilor de epurare a apelor uzate din municipiile Vaslui, Bîrlad, Huși și orașul Negrești - ETAPA a II-a, Municipiul Bîrlad. Obiect: Rețele de apă și canalizare II, Rezervoare Uzina de Apă și stații de pompare apă brută și ape uzate, municipiul Bîrlad: - Rezervoare Uzina de apă și stații de pompare apă brută și ape uzate, municipiul Bîrlad. Obiect: Reabilitare instalații electrice Stație pompare apa brută Cuibul Vulturilor Bîrlad", din care:	x	x	x	84.830
144	- servicii de proiectare	lei	x	x	84.830

Județul Vaslui

Nr. crt.	Nominalizarea achizițiilor de bunuri și a altor cheltuieli de investiții	U.M	Cantitate	Preț unitar	Valoare
145	<b>84.02. TRANSPORTURI</b>	X	X	X	<b>2.003.600</b>
146	-Consiliul județean Vaslui	X	X	X	<b>2.003.600</b>
147	- 71.01 Active fixe	X	X	X	<b>2.003.600</b>
148	- Elaborarea documentației tehnico-economică pentru obiectivul "Reabilitare și modernizare drum strategic județean Bîrlad - Laza - Codăești (DJ 245, DJ 245M, DJ 247, DJ 246)	lei	X	X	662.400
149	- Proiectare, determinare și evaluare lucrări de remediere în contul garanției de buna execuție la obiectivul "Reabilitare și modernizare Drum județean DJ 244B Crețeștii de Sus-Murgeni	lei	X	X	50.000
150	- Taxe C.S.C. pentru drumuri județene	lei	X	X	150.000
151	- Taxe I.S.C. pentru drumuri județene	lei	X	X	200.000
152	- Dirigenție de șantier pentru drumuri județene	lei	X	X	400.000
153	- Obiectiv: " Reabilitare și modernizare Drum județean DJ 244 B", din care:	lei	X	X	3.100
154	- servicii de realizare plăci permanente pentru semnalizare obiectiv	lei	X	X	3.100
155	- Documentații cadastrale la drumuri județene	lei	X	X	60.000
156	- Evaluare de impact asupra siguranței rutiere și auditul de siguranță rutieră aferente proiectului "Reabilitare și modernizare drum strategic județean Bîrlad - Laza - Codăești (DJ 245, DJ 245M, DJ 247, DJ 246)	lei	X	X	410.000
157	- Studiu de fezabilitate aferent obiectivului de investiții "Reabilitare și modernizare drum județean DJ 248A : Limita județ Iasi - Siliștea - Huc - Plopoasa - Rafaila - Buda - DJ 207E (Oșești), km 51+525 - 60+325 (L=8,800 km)"	lei	X	X	68.100
158	<b>87.02 ALTE ACȚIUNI ECONOMICE</b>	X	X	X	<b>445.000</b>
159	- 71.01 Active fixe	X	X	X	<b>50.000</b>
160	- 56.08 Programe Instrumentul European de Vecinătate și Perteneriat (ENP)	X	X	X	<b>395.000</b>
161	-Consiliul județean Vaslui	X	X	X	<b>445.000</b>
162	- 56.08 Programe Instrumentul European de Vecinătate și Perteneriat (ENP)	X	X	X	<b>395.000</b>
163	- Proiect: "Energia valoare transfrontalieră"	lei	X	X	395.000
164	- 71.01 Active fixe	X	X	X	<b>50.000</b>
165	- Elaborare documentație tehnico - economică pentru obiectivul "Parc științific și tehnologic Vaslui"	lei	X	X	50.000