

HOTĂRÂREA nr. 75 / 2017
privind aprobarea bugetului de venituri și cheltuieli al Societății "Centrul de Resurse pentru Afaceri Vaslui"- CRAV SA pe anul 2017, precum și a estimărilor pentru anii 2018 și 2019

având în vedere:

- expunerea de motive a președintelui Consiliului Județean Vaslui;
- adresa Societății "Centrul de Resurse pentru Afaceri Vaslui" - CRAV SA nr.3783/2017 prin care a fost înaintată Hotărârea Adunării Generale a Acționarilor nr.1/2017 a Societății "Centrul de Resurse pentru Afaceri Vaslui"- CRAV SA privind aprobarea proiectului de buget de venituri și cheltuieli pe anul 2017 și proiectul de buget;

în conformitate cu prevederile:

- art. 59 din Legea nr. 6/2017 a bugetului de stat pe anul 2017;
- art. 4 alin.(1) lit. a) și art. 6 alin.(1) din Ordonanța Guvernului nr.26/2013 privind întărirea disciplinei financiare la nivelul unor operatori economici la care statul sau unitățile administrațiv-teritoriale sunt acționari unici ori majoritari sau dețin direct sau indirect o participație majoritară, cu modificările și completările ulterioare;
- Ordinului Ministrului Finanțelor Publice nr. 20/2016 privind aprobarea formatului și structurii bugetului de venituri și cheltuieli, precum și a anexelor de fundamentare a acestuia;

în temeiul prevederilor art.91 alin.(1), lit. f) și art. 97 din Legea nr.215/2001 privind administrația publică locală, republicată, cu modificările și completările ulterioare;

Consiliul Județean Vaslui

HOTĂRĂȘTE :

Art.1. - (1) Se aprobă bugetul de venituri și cheltuieli al Societății "Centrul de Resurse pentru Afaceri Vaslui"- CRAV SA pe anul 2017, precum și estimările pentru anii 2018 și 2019, conform anexei nr.1.

(2) Se aprobă anexele de fundamentare a indicatorilor economico-financiari prevăzuți în bugetul de venituri și cheltuieli pe anul 2017 al Societății "Centrul de Resurse pentru Afaceri Vaslui"- CRAV SA, conform anexelor nr. 2, 3, 4 și 5.

Art.2. - (1) Nivelul cheltuielilor totale aferente veniturilor prevăzute în bugetul de venituri și cheltuieli, reprezintă limita maximă care nu poate fi depășită decât în cazuri justificate, cu aprobarea Consiliului Județean Vaslui.

(2) În cazul în care, în execuție se înregistrează depășiri sau nerealizări ale veniturilor totale, se pot efectua cheltuieli totale proporțional cu gradul de realizare a veniturilor totale.

Art.3. - Trimestrial, Societatea "Centrul de Resurse pentru Afaceri Vaslui" -CRAV SA va informa Consiliul Județean Vaslui cu privire la execuția bugetară pe perioada trimestrului expirat și propuneri de măsuri tehnico-organizatorice ce se impun a fi luate în vederea eliminării neajunsurilor constatate.

Art. 4. - Anexele nr.1-5 fac parte integrantă din prezenta hotărâre.

Art. 5.- Prezentul act administrativ va fi comunicat Instituției Prefectului – județul Vaslui, Direcției economice, reprezentanților Consiliului Județean Vaslui în A.G.A. și Societății "Centrul de Resurse pentru Afaceri Vaslui"- CRAV SA.

Vaslui, 11 aprilie 2017

**PREȘEDINTE,
Dumitru Buzatu**




Contrasemnează:
Secretarul județului Vaslui
Diana-Elena Ursulescu

la Hotărârea nr. 75 /11 aprilie 2017


**BUGETUL DE VENITURI SI CHELTUIELI
AL SC "CRAV" SA VASLUI, anul 2017**

lei

0	1	INDICATORI	Nr. rd.	Realizat/ Prelimina t 2016	Propuneri an curent 2017	%	Estimări		%	
							an 2018	an 2019	9=7/5	10=8/7
0	1	2	3	4	5	6=5/4	7	8	9	10
I.		VENITURI TOTALE (Rd.1=Rd.2+Rd.3+ Rd.4)	1	900.000	910.000	101,1	920.000	930.000	101,10	101,09
	1	Venituri din exploatare	2	899.000	909.500	101,2	919.500	929.500	101,10	101,09
		a) subventii cf.prevederilor leg	3							
		b) transferuri,cf.preved.legale	4							
	2	Venituri financiare	5	1.000	500	50,00	500	500	100,00	100,00
	3	Venituri extraordinare	6							
II.		CHELTUIELI TOTALE (Rd.7=Rd.8+Rd.20+ Rd.21	7	854.000	862.000	100,94	870.000	878.000	100,93	100,92
	1	Cheltuieli de exploatare, din care:	8	854.000	862.000	100,94	870.000	878.000	100,93	100,92
		A. Cheltuieli cu bunuri si servicii	9	308.903	276.777	89,60	284.250	291.750	102,70	102,64
		B. Cheltuieli cu impozite,taxe si varsaminte asimilate	10	165.000	166.000	100,61	166.000	166.000	100,00	100,00
		C. Cheltuieli cu personalul, din care:	11	342.747	391.223	114,14	391.250	391.250	100,01	100,00
		C0 Cheltuieli de natura salariala(Rd.13+Rd.14)	12	200.407	242.730	121,12	242.750	242.750	100,01	100,00
		C1 ch.cu salariile	13	178.388	205.380	115,13	205.400	205.400	100,01	100,00
		C2 bonusuri	14	22.019	37.350	169,63	37.350	37.350	100,00	100,00
		C3 alte cheltuieli cu personalul, din care:	15							
		cheltuieli cu plati compensatorii afereente disponibilizarilor de personal	16							
		C4 cheltuieli aferente contractului de mandat si a altor organe de conducere si control,comisii si comitete	17	82.800	82.800	100,00	82.800	82.800	100,00	100,00
		C5 cheltuieli cu asigurarile si protectia sociala, fondurile speciale si alte obligatii legale	18	59.540	65.693	110,33	65.700	65.700	100,01	100,00
		D. alte cheltuieli de exploatare	19	37.350	28.000	74,97	28.500	29.000	101,79	101,75
	2	Cheltuieli financiare	20							
	3	Cheltuieli extraordinare	21							
III.		REZULTATUL BRUT (profit/pierdere)	22	46.000	48.000	104,35	50.000	52.000	104,17	104,00
IV.		IMPOZIT PE PROFIT	23	6.992	6.400	91,53	8.000	8.320	125,00	104,00
V.		PROFITUL CONTABIL RAMAS DUPA DEDUCEREA IMPOZITULUI PE PROFIT,din care:	24	39.008	41.600	106,64	42.000	43.680	100,96	104,00
	1	Rezerve legale	25	2.300	2.000	86,96	2.500	2.600	125,00	104,00
	2	Alte rezerve reprezentand facilitati fiscale	26							
	3	Acoperirea pierderilor contabile din anii precedenti	27							
	4	Constituirea surselor proprii de finantare pentru proiectele cofinantate din imprumuturi externe, precum si pentru constituirea surselor necesare rambursarii ratelor de capital, platii dobanzilor, comisionaelor si altor costuri aferente acestor	28							
	5	Alte repartizari prevazute de lege	29							
	6	Profitul contabil ramas dupa deducerea sumelor de la Rd.22,23,24,25 si 26	30	36.708	31.600	86,08	39.500	41.080	125,00	104,00
	7	Participarea salariatilor la profit in limita a 10% din	31							




8	Minimum 50% varsaminte la bugetul de stat sau	32	18.354	15.800	86,08	19.750	20.540	125,00	104,00
a)	- dividende cuvenite bugetului de stat	33	12.848	11.060	86,08	13.825	14.378	125,00	104,00
b)	dividende cuvenite bugetului local	33a	5.506	4.740	86,09	5.925	6.162	125,00	104,00
c)	dividende cuvenite altor actionari	34							
9	Profitul nerepartizat pe destinatiele prevazute la Rd.31 - Rd.32 se repartizeaza la alte rezerve si constituie sursa proprie de finantare	35	18.354	15.800	86,08	19.750	20.540	125,00	104,00
VI	VENITURI DIN FONDURI EUROPENE	36							
VII	CHELTUIELI ELIGIBILE DIN FONDURI EUROPENE, din	37							
a)	cheltuieli materiale	38							
b)	cheltuieli cu salariile	39							
c)	cheltuieli privind prestarile de servicii	40							
d)	cheltuieli cu reclama si publicitate	41							
e)	alte cheltuieli	42							
VIII	SURSE DE FINANTARE A INVESTITIILOR, din care:	43	31.454	28.900	91,88	32.850	33.640	113,67	102,40
1	Alocatii de la buget	44							
	alocatii bugetare aferente platii angajamentelor	45							
IX	CHELTUIELI PENTRU INVESTITII	46	31.454	28.900	91,88	32.850	33.640	113,67	102,40
X	DATE DE FUNDAMENTARE	47							
1	Nr.de personal prognozat la finele anului	48	10	10	100,00	10	10	100,00	100,00
2	Nr.mediu de salariat total	49	10	10	100,00	10	10	100,00	100,00
3	Castigul mediu lunar pe salariat (lei/persoana) determinat pe baza cheltuielilor de natura salariala(Rd.12/Rd.49)/12*1000	50	1.670	2.023	121,1	2.023	2.023	100,00	100,00
4	Castigul mediu lunar pe salariat determinat pe baza cheltuielilor cu salariile (lei/persoana) (Rd.13/Rd.49)/12*1000	51	1.486	1.712	115,2	1.712	1.712	100,00	100,00
5	Productivitatea muncii in unitati valorice pe total personal mediu (lei/persoana) (Rd.2/Rd.49)	52	89.900	90.950	101,2	92.000	93.000	101,15	101,09
6	personal mediu (cantitate produse	53							
7	Cheltuieli totale la 1000 lei venituri totale (Rd.7/Rd.1)X1000	54	949	947	99,79	946	944	99,89	99,79
8	Plati restante	55	165.894	0	0	0	0	0	0
9	Creante restante	56	70.170	50.140	71,46	30.140	20.140	60,11	66,82



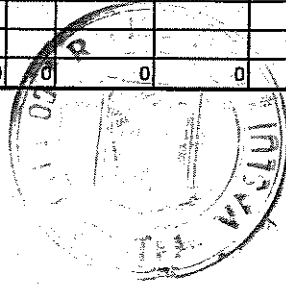
b)	cheltuieli privind comisiunile si onorariul, din care:	48	7.997		8.000	8.000	2.000	4.000	6.000	8.000	100,00	100,04
b1)	cheltuieli privind consultanta juridica	49	7.997		8.000	8.000	2.000	4.000	6.000	8.000	100,00	100,04
c)	cheltuieli de protocol, reclama si publicitate	50	1.569		2.500	2.500	625	1.250	1.875	2.500	100,00	159,34
c1)	cheltuieli de protocol, din care:	51	1.168		1.300	1.300	325	650	975	1.300	100,00	111,30
	- tichete cadou potrivit Legii nr.193/2006, cu modificarile ulterioare	52										
c2)	cheltuieli de reclama si publicitate, din care:	53	401		1.200	1.200	300	600	900	1.200	100,00	299,25
	- tichete cadou pentru cheltuieli de reclama si publicitate, potrivit Legii nr.193/2006, cu modificarile ulterioare	54										
	- tichete cadou ptr.companii de marketing, studiul pietei, promovarea pe pietele existente sau noi, potrivit legii nr.193/2006, cu modificarile ulterioare	55										
	- cheltuieli cu promovarea produselor	56										
d)	Ch.cu sponsorizarea (Rd.58+Rd.59+Rd.60+Rd.61),	57										
d1)	ch.de sponsorizare a cluburilor sportive	58										
d2)	ch.de sponsorizare a unitatilor de cult	59										
d3)	ch.privind acordarea ajutoarelor umanitare si sociale	60										
d4)	alte cheltuieli cu sponsorizarea	61										
e)	cheltuieli cu transportul de bunuri si persoane	62										
f)	cheltuieli de deplasare, detasare, transfer, din care:	63	322		1.500	1.500	375	750	1.125	1.500	100,00	465,84
	- cheltuieli cu diurna (Rd.65+Rd.66), din care:	64										
	- interna	65										
	- externa	66										
g)	cheltuieli postale si taxe de telecomunicatii	67	5.786		5.800	5.800	1.450	2.900	4.350	5.800	100,00	100,24
h)	cheltuieli cu serviciile bancare si asimilate	68	2.044		2.500	2.500	500	1.000	1.500	2.000	80,00	122,31
i)	alte cheltuieli cu serviciile executate de terti, din	69	83.431		85.900	85.900	13.368	26.736	40.104	53.474	62,25	102,96
i1)	cheltuieli de asigurare si paza	70	2.088		2.400	2.400	600	1.200	1.800	2.400	100,00	114,94
i2)	cheltuieli privind intretinerea si functionarea tehnicii de calcul	71										
i3)	cheltuieli cu pregatirea profesionala	72										
i4)	cheltuieli cu reevaluarea imobilizarilor corporale si necorporale, din care:	73										
	- aferente bunurilor de natura domeniului public	74										
i5)	cheltuieli cu prestatiile efectuate de filiale	75										
i6)	cheltuieli privind recrutarea si plasarea personalului de conducere cf.Ordonantei de urgenta a Guvernului nr.109/2011	76										
i7)	cheltuieli cu anunturile privind licitatiile si alte anunturi	77										
j)	alte cheltuieli	78										
B.	Cheltuieli cu impozite, taxe si varsaminte asimilate	79	155.205		165.000	165.000	41.500	83.000	124.500	166.000	100,61	106,31
a)	ch.cu taxa pt.activitatea de exploatare a resurselor	80										
b)	ch.cu redeventa pentru concesiunea bunurilor	81										
c)	ch.cu taxa de licenta	82										
d)	ch.cu taxa de autorizare	83										
e)	ch.cu taxa de mediu	84										
f)	cheltuieli cu alte taxe si impozite	85	155.205		165.000	165.000	41.500	83.000	124.500	166.000	100,61	106,3
C.	Cheltuieli cu personalul (Rd.87+Rd.100+Rd.104+Rd.113)	86	258.872		342.747	342.747	97.805	195.610	293.415	391.223	114,14	132,40
C0	Cheltuieli de natura salariala (Rd.88+Rd.92)	87	151.611		200.407	200.407	60.682	121.364	182.046	242.730	121,12	132,18
C1	Cheltuieli cu salariile (Rd.89+Rd.90+Rd.91), din care:	88	133.251		178.388	178.388	51.345	102.690	154.035	205.380	115,13	133,87
	a) salarii de baza	89	133.251		178.388	178.388	51.345	102.690	154.035	205.380	115,13	133,87
	b) sporuri, prime si alte bonificatii aferente salariului	90										
	c) alte bonificatii (conform CCM)	91										
C2	Bonusuri (Rd.93+Rd.96+Rd.97+Rd.98+Rd.99), din care	92	18.360		22.019	22.019	9.337	18.674	28.011	37.350	169,63	119,93
	a) cheltuieli sociale prevazute la art.21 din Legea	93										
	- tichete de cresa, cf.Legii nr.193/2006, cu modificarile ulterioare:	94										
	- tichete cadou pentru cheltuieli sociale potrivit Legii nr.193/2006, cu modificarile	95										
	b) tichete de masa;	96	18.360		22.019	22.019	9.337	18.674	28.011	37.350	169,63	119,93
	c) tichete de vacanta;	97										
	d) ch.privind participarea salariatilor la profitul	98										
	e) alte cheltuieli conform CCM	99										
C3	Alte cheltuieli cu personalul	100										
	a) ch.cu platile compensatorii aferente	101										
	b) ch.cu drepturile salariale convenite in baza unor	102										
	c) cheltuieli de natura salariala aferente	103										
C4	cheltuieli aferente contractului de mandat si altor	104	62.210		82.800	82.800	20.700	41.400	62.100	82.800	100,00	133,10



	a) pentru directori/directorat	105	31.010		51.600	51.600	12.900	25.800	38.700	51.600	100,00	166,40
	componenta fixa	106	31.010		51.600	51.600	12.900	25.800	38.700	51.600	100,00	166,40
	componenta variabila	107										
	b) pentru consiliul de administratie/consiliul de	108	20.400		20.400	20.400	7.800	15.600	23.400	31.200	100,00	100,00
	componenta fixa	109	20.400		20.400	20.400	7.800	15.600	23.400	31.200	152,94	100,00
	componenta variabila	110										
	c) pentru AGA si cenzori	111	10.800		10.800	10.800						100,00
	d) pentru alte comisii si comitete constituite potrivit	112										
C5	Cheltuieli cu asigurarile si protectia sociala, fondurile	113	45.051		59.540	59.540	16.423	32.846	49.269	65.693	110,33	132,16
	a) ch.privind contributia la asigurarile sociale	114	31.455		41.267	41.267	11.383	22.766	34.149	45.532	110,34	131,19
	b) ch.privind contributia la asigurarile pt.somaj	115	889		1.306	1.306	360	720	1.080	1.441	110,34	146,91
	c) ch.privind contributia la asigurarile sociale de sanatate	116										
	d) ch.privind contributiile la fondurile speciale	117	2.519		3.385	3.385	934	1.868	2.802	3.735	110,34	134,38
	e) ch.privind contributia unitatii la schemele de	118										
	f) cheltuieli privind alte contributii si fonduri speciale	119										
	D. Alte cheltuieli de exploatare	120	120.714		37.350	37.350	7.000	14.000	21.000	28.000	30,94	309,40
	a) cheltuieli cu majorari si penalitati (Rd.122+Rd.123),	121	85.315									
	- catre bugetul general consolidat	122	85.315									
	- catre alti creditori	123										
	b) cheltuieli privind activele imobilizate	124										
	c) cheltuieli aferente transferurilor pentru plata	125										
	d) alte cheltuieli	126	4.250		4.250	4.250	1.062	2.124	3.187	4.250	100,00	100,00
	e) ch.cu amortizarea imobilizarilor corporale si	127	10.787		13.100	13.100	3.276	6.552	9.827	13.100	100,00	121,44
	f) ajustari si deprecieri pentru pierdere de valoare si	128	20.362		20.000	20.000	2.662	5.324	7.986	10.650	53,25	98,22
	f1) cheltuieli privind ajustarile si provizioanele	129	20.362		20.000	20.000	2.662	5.324	7.986	10.650	53,25	98,22
	f1.1) provizioane privind participarea la profit a sala	130										
	f1.2) provizioane in legatura cu contractul de manda	130a										
	f2) venituri din provizioane si ajustari pentru depreciere sau pierderi de valoare, din care:	131										
	f2.1) din anulara provizioanelor (Rd.133+Rd.134+Rd.135), din care:	132										
	- din participarea salariatilor la profit	133										
	- din deprecierea imobilizarilor corporale si a activelor circulante	134										
	- venituri din alte provizioane	135										
2	Cheltuieli financiare (Rd.137+Rd.140+Rd.143), din	136										
	a) Cheltuieli privind dobanzile (Rd.138+Rd.139), din	137										
	a1) aferente creditelor pentru investitii	138										
	a2) aferente creditelor pentru activitatea curenta	139										
	b) cheltuieli din diferente de curs valutar	140										
	b1) aferente creditelor pentru investitii	141										
	b2) aferente creditelor pentru activitatea curenta	142										
	c) alte cheltuieli financiare	143										
3	Cheltuieli extraordinare	144										
III	REZULTATUL BRUT (profit/pierdere) (Rd.1-Rd.29)	145	42.824		46.000	46.000	12.000	24.000	36.000	48.000	104,35	107,42
	venituri neimpozabile	146										
	cheltuieli nedeductibile fiscal	147										
IV	IMPOZIT PE PROFIT	148	11.940		6.992	6.992	1.748	3.496	5.244	6.400	91,53	58,56
V	DATE DE FUNDAMENTARE	149										
1	Cheltuieli de natura salariale (Rd.87)	150	151.611		200.407	200.407	60.682	121.364	182.046	242.730	121,12	132,18
2	Cheltuieli cu salariile (Rd.88), din care:	151	133.251		178.388	178.388	51.345	102.690	154.035	205.380	115,13	133,87
	Nr.de personal prognozat la finele anului	152	10		10	10	10	10	10	10	100,00	100,00
	Nr.mediu de salariatii	153	10		10	10	10	10	10	10	100,00	100,00
	5 a) Castigul mediu lunar pe salariat determinat pe baza cheltuielilor cu salariile (Rd.151/Rd.153/12*1000	154	1.110		1.486	1.486	1.712	1.712	1.712	1.712	115,21	133,87
	b) Castigul mediu lunar pe salariat (lei/persoana) determinat pe baza cheltuielilor de natura salariale (Rd.150/Rd.153)/12*1000	155	1.263		1.670	1.670	2.023	2.023	2.023	2.023	121,14	132,22
6 a)	Productivitatea muncii in unitati valorice pe total personal mediu (lei/persoana) (Rd.2/Rd.153)	156	84.685		89.900	89.900	90.950	90.950	90.950	90.950	101,17	106,16
	b) Productivitatea muncii in unitati fizice pe total personal mediu (cantitate produse finite/persoana)	157										
	cantitate de produse finite (QPF)	159										
	pret mediu (p)	160										
	valoare = QPFxp	161										
	pondere in venituri totale de	162										
	plati restante	163	165.894									
7	Creante restante, din care	164	90.140		70.140	70.140	50.140	50.140	50.140	50.140	71,49	77,81
	de la operatori cu capital integral/majoritar de	165										




	de la operatori cu capital privat	166	90.140		70.140	70.140	50.140	50.140	50.140	50.140	71,49	77,81
	de la bugetul de stat	167										
	de la bugetul local	168										
	de la alte entitati	169										
9	Credite pentru finantarea activitatii curente	170	0	0	0	0	0	0	0	0	0	0



GRADUL DE REALIZARE A VENITURILOR TOTALE

lei

Nr. crt.	INDICATORI	Prevederi an 2015		%	Prevederi an precedent 2016		%
		Aprobat	Realizat		Aprobat	Realizat	
0	1	2	3	4=3/2	5	6	7
	Venituri totale (Rd.1+Rd.2+Rd.3),din care						
		727.000	848.522	116,72	900.000	900.000	100,00
1	Venituri din exploatare	722.300	846.854	117,24	899.000	899.000	100,00
2	Venituri financiare	4.700	1.668	35,49	1.000	1.000	100,00
3	Venituri extraordinare	0	0	0	0	0	0




PROGRAMUL DE INVESTIȚII, DOTĂRI ȘI SURSELE DE FINANȚARE


2017

lei

0	1	INDICATORI	Data finalizării investiției	An precedent 2016		Valoare		
				Aprobat	Realizat/ Preliminat	an curent 2017	an 2018	an 2019
0	1	2	3	4	5	6	7	8
I		SURSE DE FINANȚARE A INVESTIȚIILOR, din care:		31.454		28.900	32.850	33.640
	1	Surse proprii, din care:		31.454		28.900	32.850	33.640
		a) - amortizare		13.100		13.100	13.100	13.100
		b) - profit		18.354		15.800	19.750	20.540
	2	Alocatii de la buget						
	3	Credite bancare, din care:						
		a) - interne						
		b) - externe						
	4	Alte surse, din care:						
		-						
		-						
		-						
II		CHELTUIELI PENTRU INVESTIȚII, din care:		31.454	0	28.900	32.850	33.640
	1	Investiții în curs, din care:						
		a) pentru proprietatea privată a operatorului economic:						
		-						
		-						
		-						
		b) pentru bunurile de natură domeniului public al statului sau al unității administrativ						
		-						
		-						
		-						
		c) pentru bunurile de natură domeniului privat al statului sau al unității administrativ						
		-						
		-						
		-						
		d) pentru bunurile luate în concesiune, închiriate sau în locație de gestiune, exclusiv						
		-						
		-						



	-						
2	Investitii noi, din care:						
	a)pentru bunurile proprietatea privata a agentului economic:						
	-						
	-						
	b)pentru bunurile de natura domeniului public al statului						
	-						
	c)pentru bunurile de natura domeniului privat al statului						
	-						
	d)pentru bunurile luate in concesiune, inchiriate sau in locatie de gestiune, exclusiv						
	-						
3	Investitii efectuate la imobilizarile corporale						
	a)pentru bunurile proprietatea privata a agentului economic:						
	-						
	b)pentru bunurile de natura domeniului public al statului sau al unitatii administrativ teritoriale:						
	-						
	c)pentru bunurile de natura domeniului privat al statului						
	-						
	-						
	d)pentru bunurile luate in concesiune, inchiriate sau in locatie de gestiune, exclusiv cele din domeniul public sau						
	-						
4	Dotari (alte achizitii de imobilizari corporale)	31.454	0	28.900	32.850	33.640	
	Introducere sistem climatizare etaj 1, tronson 1	31.454	0				
	Imprejmuire gard			8.500			
	vas tampon pt.imbunatatire sistem climatizare			20.400	9.600		
	lucrari pt realizarea de climatizare in birourile de pe partea nord-est						33.640
	sistem ghidare ,semnalizare,evacuare				23.250		
5	Rambursari de rate aferente creditelor pentru investitii, din						
	a) interne						
	b)externe						



MĂSURI DE ÎMBUNĂTĂȚIRE A REZULTATULUI BRUT ȘI REDUCERE A PLĂȚILOR RESTANTE

lei

Nr. crt.	Măsuri	Termen de realizare	an precedent 2016		an curent 2017		an 2018		an 2019	
			Preliminat / Realizat		Influențe (+/-)		Influențe (+/-)		Influențe (+/-)	
			Rezultat brut (+/-)	Plăți restante	Rezultat brut	Plăți restante	Rezultat brut	Plăți restante	Rezultat brut	Plăți restante
0	1	2	3	4	5	6	7	8	9	10
Pct. I	Măsuri de îmbunătățire a rezultatului brut și reducere a plăților restante		46.000	0						
1	Măsura 1 facilitati fiscale	trim 1.2017	X	X		0				
2	Măsura 2 eficientizarea activitatii prin cresterea productivitatii muncii	permanent	X	X	1.000		2.000		1.000	
3	Măsura 3 reducerea cheltuielilor materiale	permanent	X	X	1.000		1.000		1.000	
	TOTAL Pct. I		X	X	2.000	0	3.000		2.000	
Pct. II	Cauze care diminuează efectul măsurilor prevăzute la Pct. I									
1	Cauza 1 blocaj financiar	periodic	X	X	-		-			
2	Cauza 2 grad de dotare tehnica necorespunzator	permanent	X	X						
3	Cauza 3 Litigii	periodic	X	X	-		1.000			
	TOTAL Pct. II		X	X	-		1.000			
Pct. III	TOTAL GENERAL Pct. I + Pct. II		46.000	0	2.000	0	2.000	0	2.000	0

