

**ROMÂNIA**  
**JUDEȚUL VASLUI**  
**CONSILIUL JUDEȚEAN**

**HOTĂRÂREA Nr. 88 /2017**  
**privind rectificarea bugetului instituțiilor publice și activităților finanțate integral sau parțial din venituri proprii pe anul 2017**

având în vedere:

- Raportul Președintelui Consiliului Județean Vaslui;
  - Hotărârea Consiliului Județean Vaslui nr.87/26.05.2017 privind rectificarea bugetului local al județului Vaslui pe anul 2017;
- în conformitate cu dispozițiile art. 19 alin. (2) din Legea nr. 273/2006 privind finanțele publice locale, cu modificările și completările ulterioare;
- în temeiul prevederilor art. 91 alin. (3), lit. „a” și art. 97 din Legea nr. 215/2001 privind administrația publică locală, republicată, cu modificările și completările ulterioare;

**Consiliul județean Vaslui**

**HOTĂRĂȘTE :**

**Art.1.-** La partea de venituri a bugetului instituțiilor publice și activităților finanțate integral sau parțial din venituri proprii pe anul 2017, așa cum a fost aprobat prin Hotărârea Consiliului Județean Vaslui nr. 72/11.04.2017 privind adoptarea bugetului instituțiilor publice și activităților finanțate integral sau parțial din venituri proprii pe anul 2017, se aprobă următoarele influențe:

	- lei-
<b>VENITURI TOTALE:</b>	<b>+ 124.000</b>
din care:	
- venituri din prestări servicii și alte activități	+ 30.000
- subvenții de la alte administrații	+ 94.000

**Art.2.-** La partea de cheltuieli a bugetului instituțiilor publice și activităților finanțate integral sau parțial din venituri proprii pe anul 2017, așa cum a fost aprobat prin Hotărârea Consiliului Județean Vaslui nr. 72/11.04.2017 privind adoptarea bugetului instituțiilor publice și activităților finanțate integral sau parțial din venituri proprii pe anul 2017, se aprobă următoarele influențe:

	- lei-
<b>CHELTUIELI TOTALE:</b>	<b>+ 124.000</b>
din care:	
- cheltuieli de personal	+ 10.000
- bunuri și servicii	+ 44.000
- cheltuieli de capital	+ 70.000

**Art.3.-** (1) Sinteza bugetului instituțiilor publice și activităților finanțate integral sau parțial din venituri proprii se prezintă în anexa nr. 1.

(2) Detalierea cheltuielilor bugetului instituțiilor publice și activităților finanțate integral sau parțial din venituri proprii, pe capitole și articole, este prevăzută în

anexa nr. 2, iar defalcarea cheltuielilor pe beneficiari de credite bugetare este prevăzută în anexa nr. 3.

**Art.4.-** Cheltuielile la capitolul “sănătate” se suplimentează cu suma de 24.000 lei, la Spitalul județean de urgență Vaslui. Cheltuielile de personal se suplimentează cu suma de 10.000 lei și cheltuielile cu bunuri și servicii se suplimentează cu suma de 14.000 lei.

**Art.5.-** Cheltuielile la capitolul “cultură, recreere și religie”, se suplimentează cu suma de 30.000 lei la cheltuieli cu bunuri și servicii pentru Teatrul “V.I.Popa” Bîrlad.

**Art.6.-** Cheltuielile la capitolul “asigurări și asistență socială”, se suplimentează cu suma de 70.000 lei la Centrul de Asistență Medico-Socială Băcești.

**Art.7.-** Detalierea bugetului Centrului de asistență medico-socială Codăești este redată în anexele nr. 4 și 9-9b.

**Art.8.-** Detalierea bugetului Spitalului Județean de Urgență Vaslui este redată în anexele nr. 5-5c.

**Art.9.-** Detalierea bugetelor Muzeului “Vasile Pârvan” Bîrlad și a Teatrului „V.I. Popa” Bîrlad sunt redade în anexele nr. 6-7b.


**Art.10.-** Detalierea bugetului Centrului de Asistență Medico-Socială Băcești este redată în anexele nr. 8-8b.

**Art.11.-** Lista sinteză a cheltuielilor de capital, cu desfășurarea atât fizică precum și valorică, se prezintă în anexele nr. 10-10a.

**Art.12.-** Anexele nr. 1-10a fac parte integrantă din prezenta hotărâre.

**Vaslui, 26 mai 2017**

**PREȘEDINTE,  
Dumitru Buzatu**



**Contrasemnează:**  
Secretarul județului Vaslui  
**Diana-Elena Ursulescu**

SINTEZA

bugetului instituțiilor publice și activităților finanțate integral sau parțial din venituri proprii, pe anul 2017

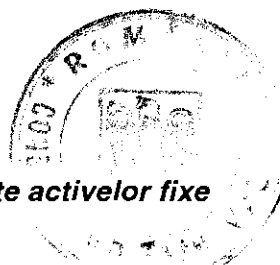
Rectificarea I

UM=lei

SPECIFICAȚIE	Program aprobat	Influențe +,-	Program rectificat
<b>A. TOTAL VENITURI</b>	<b>132.732.510</b>	<b>124.000</b>	<b>132.856.510</b>
<b>I. VENITURI CURENTE</b>	<b>117.773.460</b>	<b>30.000</b>	<b>117.803.460</b>
<b>C. VENITURI NEFISCALE</b>	<b>117.773.460</b>	<b>30.000</b>	<b>117.803.460</b>
<b>C1. VENITURI DIN PROPRIETATE</b>	<b>3.113</b>	<b>0</b>	<b>3.113</b>
<b>30.10 Venituri din proprietate</b>	<b>3.113</b>	<b>0</b>	<b>3.113</b>
30.10.05 Venituri din concesiuni și închirieri	3.113	0	3.113
<b>C.2 VÂNZĂRI DE BUNURI ȘI SERVICII</b>	<b>117.770.347</b>	<b>30.000</b>	<b>117.800.347</b>
<b>33.10 Venituri din prestări servicii și alte activități</b>	<b>117.744.278</b>	<b>30.000</b>	<b>117.774.278</b>
33.10.08 Venituri din prestări servicii	365.600	30.000	395.600
33.10.13 Contribuția de întreținere a persoanelor asistate	720.150	0	720.150
33.10.16 Venituri din valorificarea produselor obținute din activitatea proprie sau anexă	6.000	0	6.000
33.10.21 Venituri din contracte încheiate cu casele de asigurări sociale de sănătate	90.289.488	0	90.289.488
33.10.30 Venituri din contractele încheiate cu direcțiile de sănătate publică alocate de la bugetul de stat	16.463.040	0	16.463.040
33.10.31 Venituri din contractele încheiate cu direcțiile de sănătate publică din sume alocate din veniturile proprii ale Ministerului Sănătății	4.800.000	0	4.800.000
33.10.32 Venituri din contractele încheiate cu instituțiile de medicină legală	3.600.000	0	3.600.000
33.10.50 Alte venituri din prestări de servicii și alte activități	1.500.000	0	1.500.000
<b>36.10 Diverse venituri</b>	<b>9.000</b>	<b>0</b>	<b>9.000</b>
36.10.50 Alte venituri	9.000	0	9.000
<b>37.10 Transferuri voluntare, altele decât subvențiile</b>	<b>17.069</b>	<b>0</b>	<b>17.069</b>
37.10.01 Donații și sponsorizări	17.069	0	17.069
37.10.03 Vărsăminte din secțiunea de funcționare pentru finanțarea secțiunii de dezvoltare a bugetului	-206.691	0	-206.691
37.10.04 Vărsăminte din secțiunea de funcționare	206.691	0	206.691
<b>IV. SUBVENȚII</b>	<b>14.959.050</b>	<b>94.000</b>	<b>15.053.050</b>
<b>42.10 Subvenții de la bugetul de stat</b>	<b>800</b>	<b>0</b>	<b>800</b>
42.10.43 Subvenții primite de instituțiile publice și activitățile finanțate integral sau parțial din venituri proprii în cadrul programelor FEAGA implementate de APIA	800	0	800

SPECIFICAȚIE	Program aprobat	Influențe +,-	Program rectificat
<b>43.10 Subvenții de la alte administrații</b>	<b>14.958.250</b>	<b>94.000</b>	<b>15.052.250</b>
43.10.09 Subvenții pentru instituțiile publice	13.394.750	0	13.394.750
43.10.10 Subvenții din bugetele locale pentru finanțarea cheltuielilor curente din domeniul sănătății	40.000	24.000	64.000
43.10.14 Subvenții din bugetele locale pentru finanțarea cheltuielilor de capital din domeniul sănătății	631.000	0	631.000
43.10.19 Subvenții pentru instituțiile publice destinate secțiunii de dezvoltare	892.500	70.000	962.500
<b>SECȚIUNEA DE FUNCȚIONARE</b>	<b>131.002.319</b>	<b>54.000</b>	<b>131.056.319</b>
<b>I. VENITURI CURENTE</b>	<b>117.566.769</b>	<b>30.000</b>	<b>117.596.769</b>
<b>C. VENITURI NEFISCALE</b>	<b>117.566.769</b>	<b>30.000</b>	<b>117.596.769</b>
<b>C1. VENITURI DIN PROPRIETATE</b>	<b>3.113</b>	<b>0</b>	<b>3.113</b>
<b>30.10 Venituri din proprietate</b>	<b>3.113</b>	<b>0</b>	<b>3.113</b>
30.10.05 Venituri din concesiuni și închirieri	3.113	0	3.113
<b>C.2 VÂNZĂRI DE BUNURI ȘI SERVICII</b>	<b>117.563.656</b>	<b>30.000</b>	<b>117.593.656</b>
<b>33.10 Venituri din prestări servicii și alte activități</b>	<b>117.744.278</b>	<b>30.000</b>	<b>117.774.278</b>
33.10.08 Venituri din prestări servicii	365.600	30.000	395.600
33.10.13 Contribuția de întreținere a persoanelor asistate	720.150	0	720.150
33.10.16 Venituri din valorificarea produselor obținute din activitatea proprie sau anexă	6.000	0	6.000
33.10.21 Venituri din contracte încheiate cu casele de asigurări sociale de sănătate	90.289.488	0	90.289.488
33.10.30 Venituri din contractele încheiate cu direcțiile de sănătate publică alocate de la bugetul de stat	16.463.040	0	16.463.040
33.10.31 Venituri din contractele încheiate cu direcțiile de sănătate publică din sume alocate din veniturile proprii ale Ministerului Sănătății	4.800.000	0	4.800.000
33.10.32 Venituri din contractele încheiate cu instituțiile de medicină legală	3.600.000	0	3.600.000
33.10.50 Alte venituri din prestări de servicii și alte activități	1.500.000	0	1.500.000
<b>36.10 Diverse venituri</b>	<b>9.000</b>	<b>0</b>	<b>9.000</b>
36.10.50 Alte venituri	9.000	0	9.000
<b>37.10 Transferuri voluntare, altele decât subvențiile</b>	<b>-189.622</b>	<b>0</b>	<b>-189.622</b>
37.10.01 Donații și sponsorizări	17.069	0	17.069
37.10.03 Vărsăminte din secțiunea de funcționare pentru finanțarea secțiunii de dezvoltare a bugetului	-206.691	0	-206.691
<b>IV. SUBVENȚII</b>	<b>13.435.550</b>	<b>24.000</b>	<b>13.459.550</b>
<b>42.10 Subvenții de la bugetul de stat</b>	<b>800</b>	<b>0</b>	<b>800</b>
42.10.43 Subvenții primite de instituțiile publice și activitățile finanțate integral sau parțial din venituri proprii în cadrul programelor FEAGA implementate de APIA	800	0	800
<b>43.10 Subvenții de la alte administrații</b>	<b>13.434.750</b>	<b>24.000</b>	<b>13.458.750</b>
43.10.09 Subvenții pentru instituțiile publice	13.394.750	0	13.394.750
43.10.10 Subvenții din bugetele locale pentru finanțarea cheltuielilor curente din domeniul sănătății	40.000	24.000	64.000


SPECIFICAȚIE	Program aprobat	Influențe +,-	Program rectificat
<b>SECȚIUNEA DE DEZVOLTARE</b>	<b>1.730.191</b>	<b>70.000</b>	<b>1.800.191</b>
<b>C. VENITURI NEFISCALE</b>	<b>206.691</b>	<b>0</b>	<b>206.691</b>
<b>C.2 VÂNZĂRI DE BUNURI ȘI SERVICII</b>	<b>206.691</b>	<b>0</b>	<b>206.691</b>
<b>37.10 Transferuri voluntare, altele decât subvențiile</b>	<b>206.691</b>	<b>0</b>	<b>206.691</b>
37.10.04 Vărsăminte din secțiunea de funcționare	206.691	0	206.691
<b>IV. SUBVENȚII</b>	<b>1.523.500</b>	<b>70.000</b>	<b>1.593.500</b>
<b>43.10 Subvenții de la alte administrații</b>	<b>1.523.500</b>	<b>70.000</b>	<b>1.593.500</b>
43.10.14 Subvenții din bugetele locale pentru finanțarea cheltuielilor de capital din domeniul sănătății	631.000	0	631.000
43.10.19 Subvenții pentru instituțiile publice destinate secțiunii de dezvoltare	892.500	70.000	962.500
<b>TOTAL CHELTUIELI</b>	<b>133.130.484</b>	<b>124.000</b>	<b>133.254.484</b>
<b>SECȚIUNEA DE FUNCȚIONARE</b>	<b>131.400.293</b>	<b>54.000</b>	<b>131.454.293</b>
<b>01. CHELTUIELI CURENTE</b>	<b>131.400.293</b>	<b>54.000</b>	<b>131.454.293</b>
<b>10. Cheltuieli de personal</b>	<b>95.099.015</b>	<b>10.000</b>	<b>95.109.015</b>
<b>20. Bunuri și servicii</b>	<b>36.056.278</b>	<b>44.000</b>	<b>36.100.278</b>
<b>59. Alte cheltuieli</b>	<b>245.000</b>	<b>0</b>	<b>245.000</b>
<b>59.01 Burse</b>	<b>150.000</b>	<b>0</b>	<b>150.000</b>
<b>59.22 Acțiuni cu caracter științific și social-cultural</b>	<b>95.000</b>	<b>0</b>	<b>95.000</b>
<b>SECȚIUNEA DE DEZVOLTARE</b>	<b>1.730.191</b>	<b>70.000</b>	<b>1.800.191</b>
<b>70. CHELTUIELI DE CAPITAL</b>	<b>1.730.191</b>	<b>70.000</b>	<b>1.800.191</b>
<b>71. Active nefinanciare</b>	<b>1.730.191</b>	<b>70.000</b>	<b>1.800.191</b>
<b>71.01 Active fixe</b>	<b>1.730.191</b>	<b>25.000</b>	<b>1.755.191</b>
<b>71.03 Reparații capitale aferente activelor fixe</b>	<b>0</b>	<b>45.000</b>	<b>45.000</b>
<b>DEFICIT</b>	<b>-397.974</b>		<b>-397.974</b>



**DETALIEREA**  
pe capitole și articole a cheltuielilor bugetului instituțiilor publice și activităților finanțate integral  
sau parțial din venituri proprii, pe anul 2017  
Rectificarea I

UM=lei

SPECIFICAȚIE	Program aprobat	Influențe +,-	Program rectificat
<b>TOTAL CHELTUIELI</b>	<b>133.130.484</b>	<b>124.000</b>	<b>133.254.484</b>
<b>SECȚIUNEA DE FUNCȚIONARE</b>	<b>131.400.293</b>	<b>54.000</b>	<b>131.454.293</b>
<b>01.CHELTUIELI CURENTE</b>	<b>131.400.293</b>	<b>54.000</b>	<b>131.454.293</b>
10. Cheltuieli de personal	95.099.015	10.000	95.109.015
20. Bunuri și servicii	36.056.278	44.000	36.100.278
59. Alte cheltuieli	245.000	0	245.000
59.01 Burse	150.000	0	150.000
59.22 Acțiuni cu caracter științific și social-cultural	95.000	0	95.000
<b>SECȚIUNEA DE DEZVOLTARE</b>	<b>1.730.191</b>	<b>70.000</b>	<b>1.800.191</b>
70. CHELTUIELI DE CAPITAL	1.730.191	70.000	1.800.191
71. Active nefinanciare	1.730.191	70.000	1.800.191
71.01 Active fixe	1.730.191	25.000	1.755.191
71.03 Reparații capitale aferente activelor fixe	0	45.000	45.000
54.10 ALTE SERVICII PUBLICE GENERALE			
<b>TOTAL CHELTUIELI</b>	<b>1.007.600</b>	<b>0</b>	<b>1.007.600</b>
<b>SECȚIUNEA DE FUNCȚIONARE</b>	<b>1.005.000</b>	<b>0</b>	<b>1.005.000</b>
<b>01.CHELTUIELI CURENTE</b>	<b>1.005.000</b>	<b>0</b>	<b>1.005.000</b>
10. Cheltuieli de personal	937.000	0	937.000
10.01 Cheltuieli salariale în bani	765.023	0	765.023
10.03 Contribuții	171.977	0	171.977
10.03.01 Contribuții de asigurări sociale de stat	120.764	0	120.764
10.03.02 Contribuții de asigurări șomaj	3.823	0	3.823
10.03.03 Contribuții de asigurări sociale de sănătate	39.746	0	39.746
10.03.04 Contribuții de asigurări pentru accidente de muncă și boli profesionale	1.144	0	1.144
10.03.06 Contribuții pt.concedii și indemnizații 0,85%	6.500	0	6.500
20. Bunuri și servicii	68.000	0	68.000
20.01 Bunuri și servicii	58.340	0	58.340
20.02 Reparații curente	2.000	0	2.000
20.05 Bunuri de natura obiectelor de inventar	660	0	660
20.06 Deplasări, detașări, transferări	4.000	0	4.000
20.14 Protecția muncii	500	0	500
20.30 Alte cheltuieli	2.500	0	2.500




SPECIFICAȚIE	Program aprobat	Influențe +,-	Program rectificat
<b>SECȚIUNEA DE DEZVOLTARE</b>	<b>2.600</b>	<b>0</b>	<b>2.600</b>
<b>70. CHELTUIELI DE CAPITAL</b>	<b>2.600</b>	<b>0</b>	<b>2.600</b>
<b>71. Active nefinanciare</b>	<b>2.600</b>	<b>0</b>	<b>2.600</b>
<b>71.01 Active fixe</b>	<b>2.600</b>	<b>0</b>	<b>2.600</b>
71.01.03 Mobilier, aparatură birotică, alte active corporale	2.000	0	2.000
71.01.30 Alte active fixe	600	0	600
<b>66.10 SĂNĂTATE</b>			
<b>TOTAL CHELTUIELI</b>	<b>119.333.895</b>	<b>24.000</b>	<b>119.357.895</b>
<b>SECȚIUNEA DE FUNCȚIONARE</b>	<b>118.702.895</b>	<b>24.000</b>	<b>118.726.895</b>
<b>01. CHELTUIELI CURENTE</b>	<b>118.702.895</b>	<b>24.000</b>	<b>118.726.895</b>
<b>10. Cheltuieli de personal</b>	<b>87.005.255</b>	<b>10.000</b>	<b>87.015.255</b>
<b>10.01 Cheltuieli salariale în bani</b>	<b>67.146.438</b>	<b>8.000</b>	<b>67.154.438</b>
<b>10.02 Cheltuieli salariale în natură</b>	<b>3.010.000</b>	<b>0</b>	<b>3.010.000</b>
10.02.01 Tichete de masă	3.010.000	0	3.010.000
<b>10.03 Contribuții</b>	<b>16.848.817</b>	<b>2.000</b>	<b>16.850.817</b>
10.03.01 Contribuții de asigurări sociale de stat	11.849.110	1.400	11.850.510
10.03.02 Contribuții de asigurări somaj	382.202	100	382.302
10.03.03 Contribuții de asigurări sociale de sănătate	3.619.387	500	3.619.887
10.03.04 Contribuții de asigurări pentru accidente de muncă și boli profesionale	261.060	0	261.060
10.03.06 Contribuții pt.concedii și indemnizații 0,85%	737.058	0	737.058
<b>20. Bunuri și servicii</b>	<b>31.547.640</b>	<b>14.000</b>	<b>31.561.640</b>
<b>20.01 Bunuri și servicii</b>	<b>9.180.240</b>	<b>24.000</b>	<b>9.204.240</b>
<b>20.02 Reparații curente</b>	<b>544.200</b>	<b>0</b>	<b>544.200</b>
<b>20.03 Hrană</b>	<b>1.456.500</b>	<b>0</b>	<b>1.456.500</b>
<b>20.04 Medicamente și materiale sanitare</b>	<b>19.503.945</b>	<b>-10.000</b>	<b>19.493.945</b>
<b>20.05 Bunuri de natura obiectelor de inventar</b>	<b>462.830</b>	<b>0</b>	<b>462.830</b>
<b>20.06 Deplasări, detașări, transferări</b>	<b>72.000</b>	<b>0</b>	<b>72.000</b>
<b>20.09 Materiale de laborator</b>	<b>160.000</b>	<b>0</b>	<b>160.000</b>
<b>20.11 Cărți, publicații și materiale documentare</b>	<b>7.200</b>	<b>0</b>	<b>7.200</b>
<b>20.13 Pregătire profesională</b>	<b>45.000</b>	<b>0</b>	<b>45.000</b>
<b>20.14 Protecția muncii</b>	<b>15.800</b>	<b>0</b>	<b>15.800</b>
<b>20.30 Alte cheltuieli</b>	<b>99.925</b>	<b>0</b>	<b>99.925</b>
<b>59. Alte cheltuieli</b>	<b>150.000</b>	<b>0</b>	<b>150.000</b>
<b>59.01 Burse</b>	<b>150.000</b>	<b>0</b>	<b>150.000</b>
<b>SECȚIUNEA DE DEZVOLTARE</b>	<b>631.000</b>	<b>0</b>	<b>631.000</b>
<b>70. CHELTUIELI DE CAPITAL</b>	<b>631.000</b>	<b>0</b>	<b>631.000</b>
<b>71. Active nefinanciare</b>	<b>631.000</b>	<b>0</b>	<b>631.000</b>
<b>71.01 Active fixe</b>	<b>631.000</b>	<b>0</b>	<b>631.000</b>



SPECIFICAȚIE	Program aprobat	Influențe +,-	Program rectificat
71.01.01 Construcții	60.000	0	60.000
71.01.30 Alte active fixe	571.000	0	571.000
<b>67.10 CULTURĂ , RECREERE ȘI RELIGIE</b>			
<b>TOTAL CHELTUIELI</b>	<b>6.757.700</b>	<b>30.000</b>	<b>6.787.700</b>
<b>SECȚIUNEA DE FUNCȚIONARE</b>	<b>5.938.400</b>	<b>30.000</b>	<b>5.968.400</b>
<b>01. CHELTUIELI CURENTE</b>	<b>5.938.400</b>	<b>30.000</b>	<b>5.968.400</b>
<b>10. Cheltuieli de personal</b>	<b>4.040.000</b>	<b>0</b>	<b>4.040.000</b>
<b>10.01 Cheltuieli salariale în bani</b>	<b>3.304.843</b>	<b>0</b>	<b>3.304.843</b>
<b>10.03 Contribuții</b>	<b>735.157</b>	<b>0</b>	<b>735.157</b>
10.03.01 Contribuții de asigurări sociale de stat	505.055	0	505.055
10.03.02 Contribuții de asigurări șomaj	17.012	0	17.012
10.03.03 Contribuții de asigurări sociale de sănătate	164.402	0	164.402
10.03.04 Contribuții de asigurări pentru accidente de muncă și boli profesionale	9.300	0	9.300
10.03.06 Contribuții pt.concedii și indemnizații 0,85%	39.388	0	39.388
<b>20. Bunuri și servicii</b>	<b>1.803.400</b>	<b>30.000</b>	<b>1.833.400</b>
<b>20.01 Bunuri și servicii</b>	<b>999.056</b>	<b>18.000</b>	<b>1.017.056</b>
<b>20.02 Reparații curente</b>	<b>375.000</b>	<b>15.000</b>	<b>390.000</b>
<b>20.04 Medicamente și materiale sanitare</b>	<b>1.500</b>	<b>0</b>	<b>1.500</b>
<b>20.05 Bunuri de natura obiectelor de inventar</b>	<b>25.500</b>	<b>0</b>	<b>25.500</b>
<b>20.06 Depasări, detașări, transferări</b>	<b>30.488</b>	<b>0</b>	<b>30.488</b>
<b>20.09 Material de laborator</b>	<b>1.500</b>	<b>0</b>	<b>1.500</b>
<b>20.11 Cărți, publicații și materiale documentare</b>	<b>7.500</b>	<b>0</b>	<b>7.500</b>
<b>20.12 Consultanță și expertiză</b>	<b>2.000</b>	<b>0</b>	<b>2.000</b>
<b>20.13 Pregătire profesională</b>	<b>12.500</b>	<b>-3.000</b>	<b>9.500</b>
<b>20.14 Protecția muncii</b>	<b>1.000</b>	<b>0</b>	<b>1.000</b>
<b>20.16 Studii și cercetări</b>	<b>9.000</b>	<b>0</b>	<b>9.000</b>
<b>20.30 Alte cheltuieli</b>	<b>338.356</b>	<b>0</b>	<b>338.356</b>
<b>59. Alte cheltuieli</b>	<b>95.000</b>	<b>0</b>	<b>95.000</b>
<b>59.22 Acțiuni cu caracter științific și social-cultural</b>	<b>95.000</b>	<b>0</b>	<b>95.000</b>
<b>SECȚIUNEA DE DEZVOLTARE</b>	<b>819.300</b>	<b>0</b>	<b>819.300</b>
<b>70. CHELTUIELI DE CAPITAL</b>	<b>819.300</b>	<b>0</b>	<b>819.300</b>
<b>71. Active nefinanciare</b>	<b>819.300</b>	<b>0</b>	<b>819.300</b>
<b>71.01 Active fixe</b>	<b>819.300</b>	<b>0</b>	<b>819.300</b>
71.01.02 Mașini, echipamente și mijloace de transport	214.000	0	214.000
71.01.03 Mobilier, aparatură birotică, alte active corporale	172.000	0	172.000
71.01.30 Alte active fixe	433.300	0	433.300



SPECIFICAȚIE	Program aprobat	Influențe +,-	Program rectificat
<b>68.10 ASIGURĂRI ȘI ASISTENȚĂ SOCIALĂ</b>			
<b>TOTAL CHELTUIELI</b>	<b>6.031.289</b>	<b>70.000</b>	<b>6.101.289</b>
<b>SECȚIUNEA DE FUNCȚIONARE</b>	<b>5.753.998</b>	<b>0</b>	<b>5.753.998</b>
<b>01. CHELTUIELI CURENTE</b>	<b>5.753.998</b>	<b>0</b>	<b>5.753.998</b>
<b>10. Cheltuieli de personal</b>	<b>3.116.760</b>	<b>0</b>	<b>3.116.760</b>
<b>10.01 Cheltuieli salariale în bani</b>	<b>2.515.220</b>	<b>0</b>	<b>2.515.220</b>
<b>10.03 Contribuții</b>	<b>601.540</b>	<b>0</b>	<b>601.540</b>
10.03.01 Contribuții de asigurări sociale de stat	418.439	0	418.439
10.03.02 Contribuții de asigurări șomaj	13.510	0	13.510
10.03.03 Contribuții de asigurări sociale de sănătate	139.620	0	139.620
10.03.04 Contribuții de asigurări pentru accidente de muncă și boli profesionale	7.532	0	7.532
10.03.06 Contribuții pt.concedii și indemnizații 0,85%	22.439	0	22.439
<b>20. Bunuri și servicii</b>	<b>2.637.238</b>	<b>0</b>	<b>2.637.238</b>
20.01 Bunuri și servicii	1.205.511	-3.775	1.201.736
20.02 Reparații curente	286.247	20.000	306.247
20.03 Hrana	759.141	-16.500	742.641
20.04 Medicamente și materiale sanitare	4.026	0	4.026
20.05 Bunuri de natura obiectelor de inventar	60.085	500	60.585
20.06 Deplasări, detașări, transferări	48.871	-1.000	47.871
20.11 Cărți, publicații și materiale documentare	3.151	0	3.151
20.12 Consultanță și expertiză	47.000	0	47.000
20.13 Pregătire profesională	20.300	-3.500	16.800
20.14 Protecția muncii	24.059	775	24.834
20.30 Alte cheltuieli	178.847	3.500	182.347
<b>SECȚIUNEA DE DEZVOLTARE</b>	<b>277.291</b>	<b>70.000</b>	<b>347.291</b>
<b>70. CHELTUIELI DE CAPITAL</b>	<b>277.291</b>	<b>70.000</b>	<b>347.291</b>
<b>71. Active nefinanciare</b>	<b>277.291</b>	<b>70.000</b>	<b>347.291</b>
<b>71.01 Active fixe</b>	<b>277.291</b>	<b>25.000</b>	<b>302.291</b>
71.01.01 Construcții	129.800	0	129.800
71.01.02 Mașini, echipamente și mijloace de transport	114.491	0	114.491
71.01.30 Alte active fixe	33.000	25.000	58.000
<b>71.03 Reparații capitale aferente activelor fixe</b>	<b>0</b>	<b>45.000</b>	<b>45.000</b>



## S I N T E Z A

cheltuielilor bugetului instituțiilor publice și activităților finanțate integral sau parțial din venituri proprii pe ordonatori de credite, pe anul 2017

## Rectificarea I

UM=lei

SPECIFICAȚIE	Program aprobat	Influențe +/-	Program rectificat
<b>CHELTUIELI TOTALE, din care:</b>	<b>133.130.484</b>	<b>124.000</b>	<b>133.254.484</b>
<i>Secțiunea de funcționare</i>	131.400.293	54.000	131.454.293
<i>Secțiunea de dezvoltare</i>	1.730.191	70.000	1.800.191
<b>54.10 ALTE SERVICII PUBLICE GENERALE</b>	<b>1.007.600</b>	<b>0</b>	<b>1.007.600</b>
- Serviciul public comunitar de evidența persoanei Vaslui, din care:	1.007.600	0	1.007.600
<i>Secțiunea de funcționare</i>	1.005.000	0	1.005.000
<i>Secțiunea de dezvoltare</i>	2.600	0	2.600
<b>66.10 SĂNĂTATE</b>	<b>119.333.895</b>	<b>24.000</b>	<b>119.357.895</b>
- Spitalul de urgență județean Vaslui, din care:	117.577.895	24.000	117.601.895
<i>Secțiunea de funcționare</i>	116.946.895	24.000	116.970.895
<i>Secțiunea de dezvoltare</i>	631.000	0	631.000
- Centrul de asistență medico-socială Băcești, din care:	1.317.000	0	1.317.000
<i>Secțiunea de funcționare</i>	1.317.000	0	1.317.000
- Centrul de asistență medico-socială Codăești, din care:	439.000	0	439.000
<i>Secțiunea de funcționare</i>	439.000	0	439.000
<b>67.10 CULTURA, RECREERE ȘI RELIGIE</b>	<b>6.757.700</b>	<b>30.000</b>	<b>6.787.700</b>
- Muzeul "Ștefan cel Mare" Vaslui, din care:	2.448.900	0	2.448.900
<i>Secțiunea de funcționare</i>	2.045.000	0	2.045.000
<i>Secțiunea de dezvoltare</i>	403.900	0	403.900

SPECIFICAȚIE	Program aprobat	Influențe +/-	Program rectificat
-Muzeul "V.Pârvan" Bîrlad, din care:	1.541.800	0	1.541.800
<i>Secțiunea de funcționare</i>	1.511.400	0	1.511.400
<i>Secțiunea de dezvoltare</i>	30.400	0	30.400
-Teatrul "V.I.Popa " Bîrlad, din care:	2.767.000	30.000	2.797.000
<i>Secțiunea de funcționare</i>	2.382.000	30.000	2.412.000
<i>Secțiunea de dezvoltare</i>	385.000	0	385.000
<b>68.10 ASIGURĂRI ȘI ASISTENȚĂ SOCIALĂ</b>	<b>6.031.289</b>	<b>70.000</b>	<b>6.101.289</b>
-Centrul de asistență medico-socială Băcești, din care:	4.388.739	70.000	4.458.739
<i>Secțiunea de funcționare</i>	4.216.448	0	4.216.448
<i>Secțiunea de dezvoltare</i>	172.291	70.000	242.291
-Centrul de asistență medico-socială Codăești, din care:	1.642.550	0	1.642.550
<i>Secțiunea de funcționare</i>	1.537.550	0	1.537.550
<i>Secțiunea de dezvoltare</i>	105.000	0	105.000

**BUGETUL**

Centrului de asistență medico-socială Codăești, pe anul 2017  
Subvenții de la Direcția de Sănătate Publică Vaslui  
Rectificarea I

CAP 66.10 Sănătate

UM=lei

SPECIFICATIE	Program aprobat	Influente +,-	Program rectificat
<b>TOTAL VENITURI</b>	439.000	0	439.000
<b>SECȚIUNEA DE FUNCȚIONARE</b>	439.000	0	439.000
43.10.09 Subvenții pentru instituțiile publice	439.000		439.000
<b>TOTAL CHELTUIELI</b>	439.000	0	439.000
<b>SECȚIUNEA DE FUNCȚIONARE</b>	439.000	0	439.000
<b>01. CHELTUIELI CURENTE</b>	439.000	0	439.000
10. Cheltuieli de personal	384.750	10.000	394.750
10.01 Cheltuieli salariale în bani	313.588	8.000	321.588
10.03 Contribuții	71.162	2.000	73.162
10.03.01 Contribuții de asigurări sociale de stat	49.626	1.400	51.026
10.03.02 Contribuții de asigurări șomaj	1.646	100	1.746
10.03.03 Contribuții de asigurări sociale de sănătate	16.387	500	16.887
10.03.04 Contribuții de asigurări pentru accidente de muncă și boli profesionale	574		574
10.03.06 Contribuții pt.concedii și indemnizații 0,85%	2.929		2.929
20. Bunuri și servicii	54.250	-10.000	44.250
20.04 Medicamente și materiale sanitare	54.250	-10.000	44.250

**BUGETUL**  
Spitalului de urgență județean Vaslui, pe anul 2017

Centralizator  
Rectificarea I


CAP 66.10 Sănătate

UM= lei

SPECIFICAȚIE	Program aprobat	Influente +,-	Program rectificat
<b>TOTAL VENITURI</b>	<b>117.308.118</b>	<b>24.000</b>	<b>117.332.118</b>
<b>SECȚIUNEA DE FUNCȚIONARE</b>	<b>116.677.118</b>	<b>24.000</b>	<b>116.701.118</b>
33.10.21 Venituri din contracte încheiate cu casele de asigurări sociale de sănătate	90.289.488	0	90.289.488
33.10.30 Venituri din contractele încheiate cu direcțiile de sănătate publică din sume alocate de la bugetul de stat	16.447.630	0	16.447.630
33.10.31 Venituri din contractele încheiate cu direcțiile de sănătate publică din sume alocate din veniturile proprii ale Ministerului Sănătății	4.800.000	0	4.800.000
33.10.32 Venituri din contractele încheiate cu instituțiile de medicină legală	3.600.000	0	3.600.000
33.10.50 Alte venituri din prestări de servicii și alte activități	1.500.000	0	1.500.000
43.10.10 Subvenții din bugetele locale pentru finanțarea cheltuielilor curente din domeniul sănătății	40.000	24.000	64.000
<b>SECȚIUNEA DE DEZVOLTARE</b>	<b>631.000</b>	<b>0</b>	<b>631.000</b>
43.10.14 Subvenții din bugetele locale pentru finanțarea cheltuielilor de capital din domeniul sănătății	631.000	0	631.000
<b>TOTAL CHELTUIELI</b>	<b>117.577.895</b>	<b>24.000</b>	<b>117.601.895</b>
<b>SECȚIUNEA DE FUNCȚIONARE</b>	<b>116.946.895</b>	<b>24.000</b>	<b>116.970.895</b>
<b>01. CHELTUIELI CURENTE</b>	<b>116.946.895</b>	<b>24.000</b>	<b>116.970.895</b>
10. Cheltuieli de personal	85.506.200	0	85.506.200
10.01 Cheltuieli salariale în bani	65.964.000	0	65.964.000
10.02 Cheltuieli salariale în natură	3.010.000	0	3.010.000
10.02.01 Tichete de masă	3.010.000	0	3.010.000
10.03 Contribuții	16.532.200	0	16.532.200
10.03.01 Contribuții de asigurări sociale de stat	11.630.000	0	11.630.000
10.03.02 Contribuții de asigurări șomaj	375.200	0	375.200
10.03.03 Contribuții de asigurări sociale de sănătate	3.545.000	0	3.545.000
10.03.04 Contribuții de asigurări pentru accidente de muncă și boli profesionale	257.000	0	257.000
10.03.06 Contribuții pt.concedii și indemnizații 0,85%	725.000	0	725.000
20. Bunuri și servicii	31.290.695	24.000	31.314.695
20.01 Bunuri și servicii	9.180.240	24.000	9.204.240
20.02 Reparații curente	544.200	0	544.200



20.03	Hrană	1.456.500	0	1.456.500
20.04	Medicamente și materiale sanitare	19.247.000	0	19.247.000
20.05	Bunuri de natura obiectelor de inventar	462.830	0	462.830
20.06	Deplasări, detașări, transferări	72.000	0	72.000
20.09	Materiale de laborator	160.000	0	160.000
20.11	Cărți, publicații și materiale documentare	7.200	0	7.200
20.13	Pregătire profesională	45.000	0	45.000
20.14	Protecția muncii	15.800	0	15.800
20.30	Alte cheltuieli	99.925	0	99.925
59.	Alte cheltuieli	150.000	0	150.000
59.01	Burse	150.000	0	150.000
<b>SECȚIUNEA DE DEZVOLTARE</b>		<b>631.000</b>	<b>0</b>	<b>631.000</b>
<b>70. CHELTUIELI DE CAPITAL</b>		<b>631.000</b>	<b>0</b>	<b>631.000</b>
<b>71. Active nefinanciare</b>		<b>631.000</b>	<b>0</b>	<b>631.000</b>
<b>71.01 Active fixe</b>		<b>631.000</b>	<b>0</b>	<b>631.000</b>
71.01.01 Construcții		60.000	0	60.000
71.01.30 Alte active fixe		571.000	0	571.000
<b>DEFICIT</b>		<b>-269.777</b>	<b>0</b>	<b>-269.777</b>



**BUGETUL**  
**Spitalului de urgență județean Vaslui, pe anul 2017**  
**Subvenții de la bugetul de stat**  
**Rectificarea I**


CAP 66.10 Sănătate

UM=lei

SPECIFICAȚIE	Program aprobat	Influente +,-	Program rectificat
<b>TOTAL VENITURI</b>	<b>25.767.630</b>	<b>0</b>	<b>25.767.630</b>
<b>SECȚIUNEA DE FUNCȚIONARE</b>	<b>25.767.630</b>	<b>0</b>	<b>25.767.630</b>
33.10.30 Venituri din contractele încheiate cu direcțiile de sănătate publică din sume alocate de la bugetul de stat	16.447.630		16.447.630
33.10.31 Venituri din contractele încheiate cu direcțiile de sănătate publică din sume alocate din veniturile proprii ale Ministerului Sănătății	4.800.000		4.800.000
33.10.32 Venituri din contractele încheiate cu instituțiile de medicină legală	3.600.000		3.600.000
33.10.50 Alte venituri din prestări de servicii și alte activități	920.000		920.000
<b>TOTAL CHELTUIELI</b>	<b>25.767.630</b>	<b>0</b>	<b>25.767.630</b>
<b>SECȚIUNEA DE FUNCȚIONARE</b>	<b>25.767.630</b>	<b>0</b>	<b>25.767.630</b>
<b>01. CHELTUIELI CURENTE</b>	<b>25.617.630</b>	<b>0</b>	<b>25.617.630</b>
<b>10. Cheltuieli de personal</b>	<b>16.418.200</b>	<b>0</b>	<b>16.418.200</b>
10.01 Cheltuieli salariale în bani	12.721.000		12.721.000
10.02 Cheltuieli salariale în natură	370.000	0	370.000
10.02.01 Tichete de masă	370.000		370.000
10.03 Contribuții	3.327.200	0	3.327.200
10.03.01 Contribuții de asigurări sociale de stat	2.350.000		2.350.000
10.03.02 Contribuții de asigurări șomaj	75.200		75.200
10.03.03 Contribuții de asigurări sociale de sănătate	720.000		720.000
10.03.04 Contribuții de asigurări pentru accidente de muncă și boli profesionale	37.000	0	37.000
10.03.06 Contribuții pt.concedii și indemnizații 0,85%	145.000		145.000
<b>20. Bunuri și servicii</b>	<b>9.199.430</b>	<b>0</b>	<b>9.199.430</b>
20.01 Bunuri și servicii	1.249.200		1.249.200
20.02 Reparații curente	19.200		19.200



20.04	Medicamente și materiale sanitare	7.822.000		7.822.000
20.05	Bunuri de natura obiectelor de inventar	77.530		77.530
20.06	Deplasări, detașări, transferări	6.000		6.000
20.09	Materiale de laborator	25.000		25.000
20.14	Protecția muncii	500		500
59.	<i>Alte cheltuieli</i>	150.000	0	150.000
59.01	Burse	150.000		150.000





## BUGETUL

Spitalului de urgență județean Vaslui pe anul 2017

Subvenții de la bugetul local al județului

Rectificarea I

CAP 66.10 Sănătate

UM=lei

SPECIFICAȚIE	Program aprobat	Influente +,-	Program rectificat
<b>TOTAL VENITURI</b>	671.000	24.000	695.000
<b>SECȚIUNEA DE FUNCȚIONARE</b>	40.000	24.000	64.000
43.10.10 Subvenții din bugetele locale pentru finanțarea cheltuielilor curente din domeniul sănătății	40.000	24.000	64.000
<b>SECȚIUNEA DE DEZVOLTARE</b>	631.000	0	631.000
43.10.14 Subvenții din bugetele locale pentru finanțarea cheltuielilor de capital din domeniul sănătății	631.000		631.000
<b>TOTAL CHELTUIELI</b>	671.000	24.000	695.000
<b>SECȚIUNEA DE FUNCȚIONARE</b>	40.000	24.000	64.000
<b>01. CHELTUIELI CURENTE</b>	40.000	24.000	64.000
10. Cheltuieli de personal	40.000	0	40.000
10.02 Cheltuieli salariale în natură	40.000	0	40.000
10.02.01 Tichete de masă	40.000		40.000
20. Bunuri și servicii	0	24.000	24.000
20.01 Bunuri și servicii		24.000	24.000
<b>SECȚIUNEA DE DEZVOLTARE</b>	631.000	0	631.000
<b>70. CHELTUIELI DE CAPITAL</b>	631.000	0	631.000
71. Active nefinanciare	631.000	0	631.000
71.01 Active fixe	631.000	0	631.000
71.01.01 Construcții	60.000		60.000
71.01.30 Alte active fixe	571.000		571.000



**BUGETUL**  
Spitalului de urgență județean Vaslui pe anul 2017  
Venituri proprii

## CAP 66.10 Sănătate

SPECIFICAȚIE	Program aprobat	Influente +,-	Program rectificat
<b>TOTAL VENITURI</b>	90.869.488	0	90.869.488
<b>SECȚIUNEA DE FUNCȚIONARE</b>	90.869.488	0	90.869.488
33.10.21 Venituri din contracte încheiate cu casele de asigurări sociale de sănătate	90.289.488		90.289.488
33.10.50 Alte venituri din prestări de servicii și alte activități	580.000		580.000
<b>TOTAL CHELTUIELI</b>	91.139.265	0	91.139.265
<b>SECȚIUNEA DE FUNCȚIONARE</b>	91.139.265	0	91.139.265
<b>01. CHELTUIELI CURENTE</b>	91.139.265	0	91.139.265
10. Cheltuieli de personal	69.048.000	0	69.048.000
10.01 Cheltuieli salariale în bani	53.243.000		53.243.000
10.02 Cheltuieli salariale în natură	2.600.000	0	2.600.000
10.02.01 Tichete de masă	2.600.000		2.600.000
10.03 Contribuții	13.205.000	0	13.205.000
10.03.01 Contribuții de asigurări sociale de stat	9.280.000		9.280.000
10.03.02 Contribuții de asigurări șomaj	300.000		300.000
10.03.03 Contribuții de asigurări sociale de sănătate	2.825.000		2.825.000
10.03.04 Contribuții de asigurări pentru accidente de muncă și boli profesionale	220.000		220.000
10.03.06 Contribuții pt.concedii și indemnizații 0,85%	580.000		580.000
20. Bunuri și servicii	22.091.265	0	22.091.265
20.01 Bunuri și servicii	7.931.040		7.931.040
20.02 Reparații curente	525.000		525.000
20.03 Hrană	1.456.500		1.456.500
20.04 Medicamente și materiale sanitare	11.425.000		11.425.000
20.05 Bunuri de natura obiectelor de inventar	385.300		385.300
20.06 Deplasări, detașări, transferări	66.000		66.000
20.09 Materiale de laborator	135.000		135.000
20.11 Cărți, publicații și materiale documentare	7.200		7.200
20.13 Pregătire profesională	45.000		45.000
20.14 Protecția muncii	15.300		15.300
20.30 Alte cheltuieli	99.925		99.925
<b>DEFICIT</b>	<b>-269.777</b>	<b>0</b>	<b>-269.777</b>

## BUGETUL

Muzeului "Vasile Pârvan" Bîrlad pe anul 2017

Centralizator  
Rectificarea I

CAP 67.10 Cultură, recreere și religie

UM=lei

SPECIFICAȚIE	Program aprobat	Influențe +,-	Program rectificat
<b>TOTAL VENITURI</b>	<b>1.541.800</b>	<b>0</b>	<b>1.541.800</b>
<b>SECȚIUNEA DE FUNCȚIONARE</b>	<b>1.511.400</b>	<b>0</b>	<b>1.511.400</b>
33.10.08 Venituri din prestări servicii	43.600	0	43.600
37.10.03 Vărsăminte din secțiunea de funcționare pentru finanțarea secțiunii de dezvoltare a bugetului	-24.200	0	-24.200
43.10.09 Subvenții pentru instituțiile publice	1.492.000	0	1.492.000
<b>SECȚIUNEA DE DEZVOLTARE</b>	<b>30.400</b>	<b>0</b>	<b>30.400</b>
37.10.04 Vărsăminte din secțiunea de funcționare	24.200	0	24.200
43.10.19 Subvenții pentru instituțiile publice destinate secțiunii de dezvoltare	6.200	0	6.200
<b>TOTAL CHELTUIELI</b>	<b>1.541.800</b>	<b>0</b>	<b>1.541.800</b>
<b>SECȚIUNEA DE FUNCȚIONARE</b>	<b>1.511.400</b>	<b>0</b>	<b>1.511.400</b>
<b>01. CHELTUIELI CURENTE</b>	<b>1.511.400</b>	<b>0</b>	<b>1.511.400</b>
<b>10. Cheltuieli de personal</b>	<b>914.000</b>	<b>0</b>	<b>914.000</b>
10.01 Cheltuieli salariale în bani	746.621	0	746.621
10.03 Contribuții	167.379	0	167.379
10.03.01 Contribuții de asigurări sociale de stat	117.719	0	117.719
10.03.02 Contribuții de asigurări șomaj	3.751	0	3.751
10.03.03 Contribuții de asig. sociale de sănătate	38.691	0	38.691
10.03.04 Contribuții de asigurări pentru accidente de muncă și boli profesionale	1.295	0	1.295
10.03.06 Contribuții pt.concedii și indemnizații	5.923	0	5.923
0,85%			
<b>20. Bunuri și servicii</b>	<b>597.400</b>	<b>0</b>	<b>597.400</b>
20.01 Bunuri și servicii	505.400	3.000	508.400
20.02 Reparații curente	15.000	0	15.000
20.05 Bunuri de natura obiectelor de inventar	4.000	0	4.000
20.06 Deplasări,detașări,transferări	1.000	0	1.000
20.11 Cărți, publicații și materiale documentare	2.000	0	2.000
20.13 Pregătire profesională	5.000	-3.000	2.000
20.30 Alte cheltuieli	65.000	0	65.000
<b>SECȚIUNEA DE DEZVOLTARE</b>	<b>30.400</b>	<b>0</b>	<b>30.400</b>
<b>70. CHELTUIELI DE CAPITAL</b>	<b>30.400</b>	<b>0</b>	<b>30.400</b>
<b>71. Active nefinanciare</b>	<b>30.400</b>	<b>0</b>	<b>30.400</b>
<b>71.01 Active fixe</b>	<b>30.400</b>	<b>0</b>	<b>30.400</b>
71.01.02 Mașini, echipamente, mijloace de transport	24.200	0	24.200
71.01.30 Alte active fixe	6.200	0	6.200

**BUGETUL**  
Muzeului "Vasile Pârvan" din Bîrlad pe anul 2017  
Subvenții  
Rectificarea I

CAP 67.10 Cultură, recreere și religie

UM=lei

SPECIFICAȚIE	Program aprobat	Influențe +,-	Program rectificat
<b>TOTAL VENITURI</b>	<b>1.498.200</b>	<b>0</b>	<b>1.498.200</b>
<b>SECȚIUNEA DE FUNCȚIONARE</b>	<b>1.492.000</b>	<b>0</b>	<b>1.492.000</b>
43.10.09 Subvenții pentru instituțiile publice	1.492.000		1.492.000
<b>SECȚIUNEA DE DEZVOLTARE</b>	<b>6.200</b>	<b>0</b>	<b>6.200</b>
43.10.19 Subvenții pentru instituțiile publice destinate secțiunii de dezvoltare	6.200		6.200
<b>TOTAL CHELTUIELI</b>	<b>1.498.200</b>	<b>0</b>	<b>1.498.200</b>
<b>SECȚIUNEA DE FUNCȚIONARE</b>	<b>1.492.000</b>	<b>0</b>	<b>1.492.000</b>
<b>01. CHELTUIELI CURENTE</b>	<b>1.492.000</b>	<b>0</b>	<b>1.492.000</b>
10. Cheltuieli de personal	914.000	0	914.000
10.01 Cheltuieli salariale în bani	746.621		746.621
10.03 Contribuții	167.379	0	167.379
10.03.01 Contribuții de asigurări sociale de stat	117.719		117.719
10.03.02 Contribuții de asigurări șomaj	3.751		3.751
10.03.03 Contribuții de asigurări sociale de sănătate	38.691		38.691
10.03.04 Contribuții de asigurări pentru accidente de muncă și boli profesionale	1.295		1.295
10.03.06 Contribuții pt.concedii și indemnizații 0,85%	5.923		5.923
20. Bunuri și servicii	578.000	0	578.000
20.01 Bunuri și servicii	493.000	3.000	496.000
20.02 Reparații curente	15.000		15.000
20.05 Bunuri de natura obiectelor de inventar	2.000		2.000
20.06 Deplasări, detașări, transferări	1.000		1.000
20.11 Cărți, publicații și materiale documentare	2.000		2.000
20.13 Pregătire profesională	5.000	-3.000	2.000
20.30 Alte cheltuieli	60.000		60.000
<b>SECȚIUNEA DE DEZVOLTARE</b>	<b>6.200</b>	<b>0</b>	<b>6.200</b>
<b>70. CHELTUIELI DE CAPITAL</b>	<b>6.200</b>	<b>0</b>	<b>6.200</b>
71. Active nefinanciare	6.200	0	6.200
71.01 Active fixe	6.200	0	6.200
71.01.30 Alte active fixe	6.200		6.200

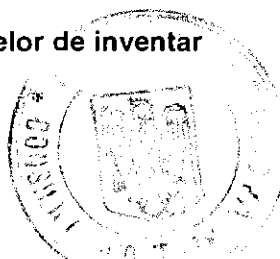


BUGETUL  
Muzeului "Vasile Pârvan" Bîrlad pe anul 2017Venituri proprii  
Rectificarea I

CAP 67.10 Cultură, recreere și religie

UM=lei

SPECIFICAȚIE	Program aprobat	Influente +,-	Program rectificat
<b>TOTAL VENITURI</b>	43.600	0	43.600
<b>SECȚIUNEA DE FUNCȚIONARE</b>	19.400	0	19.400
33.10.08 Venituri din prestari servicii	43.600		43.600
37.10.03 varsaminte din secțiunea de funcționare pentru finanțarea secțiunii de dezvoltare a bugetului	-24.200		-24.200
<b>SECȚIUNEA DE DEZVOLTARE</b>	24.200	0	24.200
37.10.04 Vărsăminte din secțiunea de funcționare	24.200		24.200
<b>TOTAL CHELTUIELI</b>	43.600	0	43.600
<b>SECȚIUNEA DE FUNCȚIONARE</b>	19.400	0	19.400
<b>01. CHELTUIELI CURENTE</b>	19.400	0	19.400
20. Bunuri și servicii	19.400	0	19.400
20.01 Bunuri și servicii	12.400		12.400
20.05 Bunuri de natura obiectelor de inventar	2.000		2.000
20.30 Alte cheltuieli	5.000		5.000
<b>SECȚIUNEA DE DEZVOLTARE</b>	24.200	0	24.200
<b>70. CHELTUIELI DE CAPITAL</b>	24.200		24.200
71. Active nefinanciare	24.200		24.200
71.01 Active fixe	24.200	0	24.200
71.01.02 Mașini, echipamente, mijloace de transport	24.200		24.200



## BUGETUL

Teatrului "V.I.Popa" Bîrlad pe anul 2017

Centralizator

Rectificarea I

CAP 67.10 Cultură, recreere și religie

UM=lei

SPECIFICATIE	Program aprobat	Influente +,-	Program rectificat
<b>TOTAL VENITURI</b>	<b>2.767.000</b>	<b>30.000</b>	<b>2.797.000</b>
<b>SECȚIUNEA DE FUNCȚIONARE</b>	<b>2.382.000</b>	<b>30.000</b>	<b>2.412.000</b>
33.10.08 Venituri din prestări servicii	280.000	30.000	310.000
37.10.03 Vărsăminte din secțiunea de funcționare pentru finanțarea secțiunii de dezvoltare a bugetului	-40.000	0	-40.000
43.10.09 Subvenții pentru instituțiile publice	2.142.000	0	2.142.000
<b>SECȚIUNEA DE DEZVOLTARE</b>	<b>385.000</b>	<b>0</b>	<b>385.000</b>
37.10.04 Vărsăminte din secțiunea de funcționare	40.000	0	40.000
43.10.19 Subvenții pentru instituțiile publice destinate secțiunii de dezvoltare	345.000	0	345.000
<b>TOTAL CHELTUIELI</b>	<b>2.767.000</b>	<b>30.000</b>	<b>2.797.000</b>
<b>SECȚIUNEA DE FUNCȚIONARE</b>	<b>2.382.000</b>	<b>30.000</b>	<b>2.412.000</b>
<b>01. CHELTUIELI CURENTE</b>	<b>2.382.000</b>	<b>30.000</b>	<b>2.412.000</b>
10. Cheltuieli de personal	1.946.000	0	1.946.000
10.01 Cheltuieli salariale în bani	1.586.124	0	1.586.124
10.03 Contribuții	359.876	0	359.876
10.03.01 Contribuții de asigurări sociale de stat	250.158	0	250.158
10.03.02 Contribuții de asigurări șomaj	7.762	0	7.762
10.03.03 Contribuții de asigurări sociale de sănătate	82.330	0	82.330
10.03.04 Contribuții de asigurări pentru accidente de muncă și boli profesionale	6.161	0	6.161
10.03.06 Contribuții pt.concedii și indemnizații 0,85%	13.465	0	13.465
20. Bunuri și servicii	436.000	30.000	466.000
20.01 Bunuri și servicii	255.300	15.000	270.300
20.02 Reparații curente	30.000	15.000	45.000
20.05 Bunuri de natura obiectelor de inventar	12.500	0	12.500
20.06 Deplasări, detașări, transferări	25.000	0	25.000
20.11 Cărți, publicații și materiale documentare	1.200	0	1.200
20.13 Pregătire profesională	5.000	0	5.000
20.30 Alte cheltuieli	107.000	0	107.000
<b>SECȚIUNEA DE DEZVOLTARE</b>	<b>385.000</b>	<b>0</b>	<b>385.000</b>
<b>70. CHELTUIELI DE CAPITAL</b>	<b>385.000</b>	<b>0</b>	<b>385.000</b>
71. Active nefinanciare	385.000	0	385.000
71.01 Active fixe	385.000	0	385.000
71.01.30 Alte active fixe	385.000	0	385.000

## BUGETUL

Teatrului "V.I.Popa " Bîrlad pe anul 2017

Subvenții

Rectificarea I

CAP 67.10 Cultură, recreere și religie

UM=lei

SPECIFICAȚIE	Program aprobat	Influente +,-	Program rectificat
<b>TOTAL VENITURI</b>	<b>2.487.000</b>	<b>0</b>	<b>2.487.000</b>
<b>SECȚIUNEA DE FUNCȚIONARE</b>	<b>2.142.000</b>	<b>0</b>	<b>2.142.000</b>
<b>43.10.09 Subvenții pentru instituțiile publice</b>	<b>2.142.000</b>		<b>2.142.000</b>
<b>SECȚIUNEA DE DEZVOLTARE</b>	<b>345.000</b>		<b>345.000</b>
<b>43.10.19 Subvenții pentru instituțiile publice destinate secțiunii de dezvoltare</b>	<b>345.000</b>		<b>345.000</b>
<b>TOTAL CHELTUIELI</b>	<b>2.487.000</b>	<b>0</b>	<b>2.487.000</b>
<b>SECȚIUNEA DE FUNCȚIONARE</b>	<b>2.142.000</b>	<b>0</b>	<b>2.142.000</b>
<b>01. CHELTUIELI CURENTE</b>	<b>2.142.000</b>	<b>0</b>	<b>2.142.000</b>
<b>10. Cheltuieli de personal</b>	<b>1.946.000</b>	<b>0</b>	<b>1.946.000</b>
<b>10.01 Cheltuieli salariale în bani</b>	<b>1.586.124</b>		<b>1.586.124</b>
<b>10.03 Contribuții</b>	<b>359.876</b>	<b>0</b>	<b>359.876</b>
10.03.01 Contribuții de asigurări sociale de stat	250.158		250.158
10.03.02 Contribuții de asigurări șomaj	7.762		7.762
10.03.03 Contribuții de asigurări sociale de sănătate	82.330		82.330
10.03.04 Contribuții de asigurări pentru accidente de muncă și boli profesionale	6.161		6.161
10.03.06 Contribuții pt.concedii și indemnizații 0,85%	13.465		13.465
<b>20. Bunuri și servicii</b>	<b>196.000</b>	<b>0</b>	<b>196.000</b>
<b>20.01 Bunuri și servicii</b>	<b>133.300</b>		<b>133.300</b>
<b>20.05 Bunuri de natura obiectelor de inventar</b>	<b>7.500</b>		<b>7.500</b>
<b>20.06 Deplasări, detașări, transferări</b>	<b>15.000</b>		<b>15.000</b>
<b>20.11 Cărți, publicații și materiale documentare</b>	<b>200</b>		<b>200</b>
<b>20.30 Alte cheltuieli</b>	<b>40.000</b>		<b>40.000</b>
<b>SECȚIUNEA DE DEZVOLTARE</b>	<b>345.000</b>	<b>0</b>	<b>345.000</b>
<b>70. CHELTUIELI DE CAPITAL</b>	<b>345.000</b>	<b>0</b>	<b>345.000</b>
<b>71. Active nefinanciare</b>	<b>345.000</b>	<b>0</b>	<b>345.000</b>
<b>71.01 Active fixe</b>	<b>345.000</b>	<b>0</b>	<b>345.000</b>
<b>71.01.30 Alte active fixe</b>	<b>345.000</b>		<b>345.000</b>

**BUGETUL**  
Teatrului "V.I.Popa " Bîrlad pe anul 2017  
Venituri proprii  
Rectificarea I

CAP 67.10 Cultură, recreere și religie

UM=lei

SPECIFICAȚIE	Program aprobat	Influente +,-	Program rectificat
<b>TOTAL VENITURI</b>	280.000	30.000	310.000
<b>SECȚIUNEA DE FUNCȚIONARE</b>	240.000	30.000	270.000
33.10.08 Venituri din prestări servicii	280.000	30.000	310.000
37.10.03 Vărsăminte din secțiunea de funcționare pentru finanțarea secțiunii de dezvoltare a bugetului	-40.000		-40.000
<b>SECȚIUNEA DE DEZVOLTARE</b>	40.000	0	40.000
37.10.04 Vărsăminte din secțiunea de funcționare	40.000		40.000
<b>TOTAL CHELTUIELI</b>	280.000	30.000	310.000
<b>SECȚIUNEA DE FUNCȚIONARE</b>	240.000	30.000	270.000
<b>01 CHELTUIELI CURENTE</b>	240.000	30.000	270.000
20. Bunuri și servicii	240.000	30.000	270.000
20.01 Bunuri și servicii	122.000	15.000	137.000
20.02 Reparații curente	30.000	15.000	45.000
20.05 Bunuri de natura obiectelor de inventar	5.000		5.000
20.06 Deplasări, detașări, transferări	10.000		10.000
20.11 Cărți, publicații și materiale documentare	1.000		1.000
20.13 Pregătire profesională	5.000		5.000
20.30 Alte cheltuieli	67.000		67.000
<b>SECȚIUNEA DE DEZVOLTARE</b>	40.000	0	40.000
<b>70. CHELTUIELI DE CAPITAL</b>	40.000	0	40.000
71. Active nefinanciare	40.000	0	40.000
71.01 Active fixe	40.000	0	40.000
71.01.30 Alte active fixe	40.000		40.000





## BUGETUL

Centrului de asistență medico-socială Băcești pe anul 2017


Centralizator

Rectificarea I

CAP 68.10 Asigurări și asistență socială

UM=lei

SPECIFICAȚIE	Program aprobat	Influente +,-	Program rectificat
<b>TOTAL VENITURI</b>	<b>4.260.542</b>	<b>70.000</b>	<b>4.330.542</b>
<b>SECȚIUNEA DE FUNCȚIONARE</b>	<b>4.088.251</b>	<b>0</b>	<b>4.088.251</b>
30.10.05. Venituri din concesiuni și închirieri	3.113		3.113
33.10.13 Contribuția de întreținere a persoanelor asistate	560.000	0	560.000
33.10.16 Venituri din valorificarea produselor obținute din activitatea proprie sau anexă	6.000	0	6.000
36.10.50 Alte venituri	9.000	0	9.000
37.10.01 Donații și sponsorizări	17.069	0	17.069
37.10.03 Vărsăminte din secțiunea de funcționare pentru finanțarea secțiunii de dezvoltare a bugetului	-142.491	0	-142.491
42.10.43 Subvenții primite de instituțiile publice și activitățile finanțate integral sau parțial din venituri proprii în cadrul programelor FEGA implementate de APIA	800	0	800
43.10.09 Subvenții pentru instituțiile publice	3.634.760	0	3.634.760
<b>SECȚIUNEA DE DEZVOLTARE</b>	<b>172.291</b>	<b>70.000</b>	<b>242.291</b>
37.10.04 Vărsăminte din secțiunea de funcționare	142.491	0	142.491
43.10.19 Subvenții pentru instituțiile publice destinate secțiunii de dezvoltare	29.800	70.000	99.800
<b>TOTAL CHELTUIELI</b>	<b>4.388.739</b>	<b>70.000</b>	<b>4.458.739</b>
<b>SECȚIUNEA DE FUNCȚIONARE</b>	<b>4.216.448</b>	<b>0</b>	<b>4.216.448</b>
<b>01. CHELTUIELI CURENTE</b>	<b>4.216.448</b>	<b>0</b>	<b>4.216.448</b>
10. Cheltuieli de personal	2.376.760	0	2.376.760
10.01 Cheltuieli salariale în bani	1.910.946	0	1.910.946
10.03 Contribuții	465.814	0	465.814
10.03.01 Contribuții de asigurări sociale de stat	322.928	0	322.928
10.03.02 Contribuții de asigurări șomaj	10.161	0	10.161
10.03.03 Contribuții de asigurări sociale de sănătate	108.090	0	108.090
10.03.04 Contribuții de asigurări pentru accidente de muncă și boli profesionale	6.511	0	6.511
10.03.06 Contribuții pt.concedii și indemnizații 0,85%	18.124	0	18.124
20. Bunuri și servicii	1.839.688	0	1.839.688
20.01 Bunuri și servicii	861.860	-12.775	849.085
20.02 Reparații curente	162.247	20.000	182.247
20.03 Hrana	499.835	-6.500	493.335
20.04 Medicamente și materiale sanitare	4.026	0	4.026
20.05 Bunuri de natura obiectelor de inventar	59.585	500	60.085



20.06	Deplasări, detașări, transferări	31.834	-2.000	29.834
20.11	Cărți, publicații și materiale documentare	3.001	0	3.001
20.12	Consultanță și expertiză	47.000	0	47.000
20.13	Pregătire profesională	20.300	-3.500	16.800
20.14	Protecția muncii	22.059	775	22.834
20.30	Alte cheltuieli	127.941	3.500	131.441
<b>SECȚIUNEA DE DEZVOLTARE</b>		<b>172.291</b>	<b>70.000</b>	<b>242.291</b>
<b>70. CHELTUIELI DE CAPITAL</b>		<b>172.291</b>	<b>70.000</b>	<b>242.291</b>
<b>71. Active nefinanciare</b>		<b>172.291</b>	<b>70.000</b>	<b>242.291</b>
<b>71.01 Active fixe</b>		<b>172.291</b>	<b>25.000</b>	<b>197.291</b>
71.01.01	Construcții	29.800	0	29.800
71.01.02	Mașini, echipamente și mijloace de transport	109.491	0	109.491
71.01.30	Alte active fixe	33.000	25.000	58.000
71.03	Reparații capitale aferente activelor fixe	0	45.000	45.000
<b>DEFICIT</b>		<b>-128.197</b>	<b>0</b>	<b>-128.197</b>



**BUGETUL**  
Centrului de asistență medico-socială Băcești pe anul 2017  
Subvenții  
Rectificarea I

CAP 68.10 Asigurări și asistență socială

UM=lei

SPECIFICAȚIE	Program aprobat	Influente +,-	Program rectificat
<b>TOTAL VENITURI</b>	<b>3.648.560</b>	<b>70.000</b>	<b>3.718.560</b>
<b>SECȚIUNEA DE FUNCȚIONARE</b>	<b>3.618.760</b>	<b>0</b>	<b>3.618.760</b>
<b>43.10.09 Subvenții pentru instituțiile publice</b>	<b>3.618.760</b>		<b>3.618.760</b>
<b>SECȚIUNEA DE DEZVOLTARE</b>	<b>29.800</b>	<b>70.000</b>	<b>99.800</b>
<b>43.10.19 Subvenții pentru instituțiile publice destinate secțiunii de dezvoltare</b>	<b>29.800</b>	<b>70.000</b>	<b>99.800</b>
<b>TOTAL CHELTUIELI</b>	<b>3.648.560</b>	<b>70.000</b>	<b>3.718.560</b>
<b>SECȚIUNEA DE FUNCȚIONARE</b>	<b>3.618.760</b>	<b>0</b>	<b>3.618.760</b>
<b>01. CHELTUIELI CURENTE</b>	<b>3.618.760</b>	<b>0</b>	<b>3.618.760</b>
<b>10. Cheltuieli de personal</b>	<b>2.376.760</b>	<b>0</b>	<b>2.376.760</b>
<b>10.01 Cheltuieli salariale în bani</b>	<b>1.910.946</b>		<b>1.910.946</b>
<b>10.03 Contribuții</b>	<b>465.814</b>	<b>0</b>	<b>465.814</b>
10.03.01 Contribuții de asigurări sociale de stat	322.928		322.928
10.03.02 Contribuții de asigurări șomaj	10.161		10.161
10.03.03 Contribuții de asigurări sociale de sănătate	108.090		108.090
10.03.04 Contribuții de asigurări pentru accidente de muncă și boli profesionale	6.511		6.511
10.03.06 Contribuții pt.concedii și indemnizații 0,85%	18.124		18.124
<b>20. Bunuri și servicii</b>	<b>1.242.000</b>	<b>0</b>	<b>1.242.000</b>
20.01 Bunuri și servicii	504.193		504.193
20.02 Reparații curente	71.134	8.000	79.134
20.03 Hrana	489.348	-6.500	482.848
20.05 Bunuri de natura obiectelor de inventar	29.543	500	30.043
20.06 Deplasări, detașări, transferări	17.834	-2.000	15.834
20.11 Cărți, publicații și materiale documentare	1.500		1.500
20.13 Pregătire profesională	15.300		15.300
20.14 Protecția muncii	22.059		22.059
20.30 Alte cheltuieli	91.089		91.089
<b>SECȚIUNEA DE DEZVOLTARE</b>	<b>29.800</b>	<b>70.000</b>	<b>99.800</b>
<b>70. CHELTUIELI DE CAPITAL</b>	<b>29.800</b>	<b>70.000</b>	<b>99.800</b>
<b>71. Active nefinanciare</b>	<b>29.800</b>	<b>70.000</b>	<b>99.800</b>
<b>71.01 Active fixe</b>	<b>29.800</b>	<b>25.000</b>	<b>54.800</b>
71.01.01 Construcții	29.800		29.800
71.01.30 Alte active fixe		25.000	25.000
<b>71.03 Reparații capitale aferente activelor fixe</b>		<b>45.000</b>	<b>45.000</b>

**BUGETUL**  
Centrului de asistență medico-socială Băcești pe anul 2017  
Venituri proprii  
Rectificarea I

CAP 68.10 Asigurări și asistență socială

UM=lei

SPECIFICATIE	Program aprobat	Influente +,-	Program rectificat
<b>TOTAL VENITURI</b>	<b>611.982</b>	<b>0</b>	<b>611.982</b>
<b>SECȚIUNEA DE FUNCȚIONARE</b>	<b>469.491</b>	<b>0</b>	<b>469.491</b>
30.10.05. Venituri din concesiuni și închirieri	3.113		3.113
33.10.13 Contribuția de întreținere a persoanelor asistate	560.000		560.000
33.10.16 Venituri din valorificarea produselor obținute din activitatea proprie sau anexă	6.000		6.000
36.10.50 Alte venituri	9.000		9.000
37.10.01 Donații și sponsorizări	17.069		17.069
37.10.03 Vărsăminte din secțiunea de funcționare pentru finanțarea secțiunii de dezvoltare a bugetului	-142.491		-142.491
42.10.43 Subvenții primite de instituțiile publice și activitățile finanțate integral sau parțial din venituri proprii în cadrul programelor FEAGA implementate de APIA	800		800
43.10.09 Subvenții pentru instituțiile publice	16.000		16.000
<b>SECȚIUNEA DE DEZVOLTARE</b>	<b>142.491</b>	<b>0</b>	<b>142.491</b>
37.10.04 Vărsăminte din secțiunea de funcționare	142.491		142.491
39.10.50 Alte venituri din valorificarea unor bunuri			0
<b>TOTAL CHELTUIELI</b>	<b>740.179</b>	<b>0</b>	<b>740.179</b>
<b>SECȚIUNEA DE FUNCȚIONARE</b>	<b>597.688</b>	<b>0</b>	<b>597.688</b>
<b>01. CHELTUIELI CURENTE</b>	<b>597.688</b>	<b>0</b>	<b>597.688</b>
20. Bunuri și servicii	597.688	0	597.688
20.01 Bunuri și servicii	357.667	-12.775	344.892
20.02 Reparații curente	91.113	12.000	103.113
20.03 Hrana	10.487		10.487
20.04 Medicamente și materiale sanitare	4.026		4.026
20.05 Bunuri de natura obiectelor de inventar	30.042		30.042
20.06 Deplasări	14.000		14.000
20.11 Cărți și publicații	1.501		1.501
20.12 Consultanță și expertiză	47.000		47.000
20.13 Pregătire profesională	5.000	-3.500	1.500
20.14 Protecția muncii	0	775	775
20.30 Alte cheltuieli	36.852	3.500	40.352
<b>SECȚIUNEA DE DEZVOLTARE</b>	<b>142.491</b>	<b>0</b>	<b>142.491</b>
<b>70. CHELTUIELI DE CAPITAL</b>	<b>142.491</b>	<b>0</b>	<b>142.491</b>
71. Active nefinanciare	142.491	0	142.491
71.01 Active fixe	142.491	0	142.491
71.01.02 Mașini, echipamente și mijloace de transport	109.491		109.491
71.01.30 Alte active fixe	33.000		33.000
<b>DEFICIT</b>	<b>-128.197</b>	<b>0</b>	<b>-128.197</b>



## BUGETUL

Centrului de asistență medico - socială Codăești pe anul 2017


Centralizator

Rectificarea I

CAP 68.10 Asigurări și asistență socială

UM=lei

SPECIFICAȚIE	Program aprobat	Influente +,-	Program rectificat
<b>TOTAL VENITURI</b>	<b>1.642.550</b>	<b>0</b>	<b>1.642.550</b>
<b>SECȚIUNEA DE FUNCȚIONARE</b>	<b>1.537.550</b>	<b>0</b>	<b>1.537.550</b>
33.10.13 Contribuția de întreținere a persoanelor asistate	160.150	0	160.150
43.10.09 Subvenții pentru instituțiile publice	1.377.400	0	1.377.400
<b>SECȚIUNEA DE DEZVOLTARE</b>	<b>105.000</b>	<b>0</b>	<b>105.000</b>
43.10.19 Subvenții pentru instituțiile publice destinate secțiunii de dezvoltare	105.000	0	105.000
<b>TOTAL CHELTUIELI</b>	<b>1.642.550</b>	<b>0</b>	<b>1.642.550</b>
<b>SECȚIUNEA DE FUNCȚIONARE</b>	<b>1.537.550</b>	<b>0</b>	<b>1.537.550</b>
<b>01. CHELTUIELI CURENTE</b>	<b>1.537.550</b>	<b>0</b>	<b>1.537.550</b>
10. Cheltuieli de personal	740.000	0	740.000
10.01 Cheltuieli salariale în bani	604.274	0	604.274
10.03 Contribuții	135.726	0	135.726
10.03.01 Contribuții de asigurări sociale de stat	95.511	0	95.511
10.03.02 Contribuții de asigurări șomaj	3.349	0	3.349
10.03.03 Contribuții de asigurări sociale de sănătate	31.530	0	31.530
10.03.04 Contribuții de asigurări pentru accidente de muncă și boli profesionale	1.021	0	1.021
10.03.06 Contribuții pt.concedii și indemnizații 0,85%	4.315	0	4.315
20. Bunuri și servicii	797.550	0	797.550
20.01 Bunuri și servicii	343.651	9.000	352.651
20.02 Reparații curente	124.000	0	124.000
20.03 Hrana	259.306	-10.000	249.306
20.05 Bunuri de natura obiectelor de inventar	500	0	500
20.06 Deplasări, detașări, transferări	17.037	1.000	18.037
20.11 Cărți, publicații și materiale documentare	150	0	150
20.14 Protecția muncii	2.000	0	2.000
20.30 Alte cheltuieli	50.906	0	50.906
<b>SECȚIUNEA DE DEZVOLTARE</b>	<b>105.000</b>	<b>0</b>	<b>105.000</b>
<b>70. CHELTUIELI DE CAPITAL</b>	<b>105.000</b>	<b>0</b>	<b>105.000</b>
71. Active nefinanciare	105.000	0	105.000
71.01 Active fixe	105.000	0	105.000
71.01.01 Construcții	100.000	0	100.000
71.01.02 Mașini, echipamente și mijloace de transport	5.000	0	5.000



## BUGETUL


Centrului de asistență medico-socială Codăești pe anul 2017

Subvenții  
Rectificarea I

CAP 68.10 Asigurări și asistență socială

UM=lei

SPECIFICAȚIE	Program aprobat	Influente +,-	Program rectificat
<b>TOTAL VENITURI</b>	<b>1.482.400</b>	<b>0</b>	<b>1.482.400</b>
<b>SECȚIUNEA DE FUNCȚIONARE</b>	<b>1.377.400</b>	<b>0</b>	<b>1.377.400</b>
<i>43.10.09 Subvenții pentru instituțiile publice</i>	<i>1.377.400</i>		<i>1.377.400</i>
<b>SECȚIUNEA DE DEZVOLTARE</b>	<b>105.000</b>	<b>0</b>	<b>105.000</b>
<i>43.10.19 Subvenții pentru instituțiile publice destinate secțiunii de dezvoltare</i>	<i>105.000</i>		<i>105.000</i>
<b>TOTAL CHELTUIELI</b>	<b>1.482.400</b>	<b>0</b>	<b>1.482.400</b>
<b>SECȚIUNEA DE FUNCȚIONARE</b>	<b>1.377.400</b>	<b>0</b>	<b>1.377.400</b>
<b>01.CHELTUIELI CURENTE</b>	<b>1.377.400</b>	<b>0</b>	<b>1.377.400</b>
<b>10. Cheltuieli de personal</b>	<b>740.000</b>	<b>0</b>	<b>740.000</b>
<b>10.01 Cheltuieli salariale în bani</b>	<b>604.274</b>		<b>604.274</b>
<b>10.03 Contribuții</b>	<b>135.726</b>	<b>0</b>	<b>135.726</b>
10.03.01 Contribuții de asigurări sociale de stat	95.511		95.511
10.03.02 Contribuții de asigurări șomaj	3.349		3.349
10.03.03 Contribuții de asigurări sociale de sănătate	31.530		31.530
10.03.04 Contribuții de asigurări pentru accidente de muncă și boli profesionale	1.021		1.021
10.03.06 Contribuții pt.concedii și indemnizații	4.315		4.315
0,85%			
<b>20. Bunuri și servicii</b>	<b>637.400</b>	<b>0</b>	<b>637.400</b>
20.01 Bunuri și servicii	287.151	9.000	296.151
20.02 Reparații curente	118.000		118.000
20.03 Hrana	205.306	-10.000	195.306
20.06 Deplasări, detașări, transferări	10.037	1.000	11.037
20.30 Alte cheltuieli	16.906		16.906
<b>SECȚIUNEA DE DEZVOLTARE</b>	<b>105.000</b>	<b>0</b>	<b>105.000</b>
<b>70. CHELTUIELI DE CAPITAL</b>	<b>105.000</b>	<b>0</b>	<b>105.000</b>
<b>71. Active nefinanciare</b>	<b>105.000</b>	<b>0</b>	<b>105.000</b>
<b>71.01 Active fixe</b>	<b>105.000</b>	<b>0</b>	<b>105.000</b>
71.01.01 Construcții	100.000		100.000
71.01.02 Mașini, echipamente și mijloace de transport	5.000		5.000



## BUGETUL

Centrului de asistență medico-socială Codăești pe anul 2017

Venituri proprii  
Rectificarea I

CAP 68.10 Asigurări și asistență socială

UM=lei

SPECIFICATIE	Program aprobat	Influente +/-	Program rectificat
TOTAL VENITURI	160.150	0	160.150
<b>SECȚIUNEA DE FUNCȚIONARE</b>	<b>160.150</b>	<b>0</b>	<b>160.150</b>
33.10.13 Contribuția de întreținere a persoanelor asistate	160.150		160.150
TOTAL CHELTUIELI	160.150	0	160.150
<b>SECȚIUNEA DE FUNCȚIONARE</b>	<b>160.150</b>	<b>0</b>	<b>160.150</b>
01 CHELTUIELI CURENTE	160.150	0	160.150
20. Bunuri și servicii	160.150	0	160.150
20.01 Bunuri și servicii	56.500		56.500
20.02 Reparații curente	6.000		6.000
20.03 Hrana	54.000		54.000
20.05 Bunuri de natura obiectelor de inventar	500		500
20.06 Deplasări, detașări, transferări	7.000		7.000
20.11 Cărți, publicații și materiale documentare	150		150
20.14 Protecția muncii	2.000		2.000
20.30 Alte cheltuieli	34.000		34.000



## LISTA

obiectivelor de investiții cu finanțare din


bugetul instituțiilor publice și activităților finanțate integral sau parțial din venituri proprii, pe anul 2017

U.M.= lei

Nr. crt.	Denumirea obiectivelor de investiții	SUMA
1	TOTAL CHELTUIELI	1.800.191
2	71.01 Active fixe	1.755.191
3	A. Investiții în continuare	29.800
4	B. Investiții noi	160.000
5	C. Alte cheltuieli de investiții, din care:	1.565.391
7	71.03 Reparații capitale aferente activelor fixe	45.000
6	54.10 ALTE SERVICII PUBLICE GENERALE	2.600
7	- Serviciul public comunitar județean de evidența persoanelor Vaslui	2.600
8	71.01 Active fixe	2.600
9	C. Alte cheltuieli de investiții	2.600
10	66.10 SĂNĂTATE	631.000
11	-Spitalul de urgență județean Vaslui	631.000
12	B. Investiții noi	60.000
13	- PT și execuție "Pavilion spitalizare de zi"	60.000
14	C. Alte cheltuieli de investiții	571.000
15	71.01 Active fixe	571.000
16	67.10 CULTURĂ, RECREERE ȘI RELIGIE	819.300
17	-Muzeul "Ștefan cel Mare" Vaslui	403.900
18	C. Alte cheltuieli de investiții	403.900
19	71.01 Active fixe	403.900
20	-Muzeul "V.Pârvan" Bîrlad	30.400
21	C. Alte cheltuieli de investiții	30.400
22	71.01 Active fixe	30.400
23	-Teatrul "V.I.Popa" Bîrlad	385.000
24	C. Alte cheltuieli de investiții	385.000
25	71.01 Active fixe	385.000



Nr. crt.	Denumirea obiectivelor de investiții	SUMA
26	<b>68.10 ASIGURĂRI ȘI ASISTENȚĂ SOCIALĂ</b>	<b>347.291</b>
27	<i>-Centrul medico-social Băcești</i>	<b>242.291</b>
28	<b>A. Investiții în continuare</b>	<b>29.800</b>
29	<i>- Pasaj de legătură între corpul administrativ și corp E și reparații corp administrativ - pavilion vechi</i>	<b>29.800</b>
30	<b>C. Alte cheltuieli de investiții</b>	<b>212.491</b>
31	<b>71.01 Active fixe</b>	<b>167.491</b>
32	<b>71.03 Reparații capitale aferente activelor fixe</b>	<b>45.000</b>
33	<i>-Centrul medico-social Codăești</i>	<b>105.000</b>
34	<b>B. Investiții noi</b>	<b>100.000</b>
35	<b>71.01 Active fixe</b>	<b>100.000</b>
36	<i>- "Amenajare curte interioară și împrejmuire la Centrul de Asistență Medico-Socială Codăești, comuna Codăești, județul Vaslui"</i>	<b>100.000</b>
37	<b>C. Alte cheltuieli de investiții</b>	<b>5.000</b>
38	<b>71.01 Active fixe</b>	<b>5.000</b>



## LISTA

poziției "Alte cheltuieli de investiții" cu finanțare din

bugetul instituțiilor publice și activităților finanțate integral sau parțial din venituri proprii, pe anul 2017

U.M=lei

Nr. crt.	Nominalizarea achizițiilor de bunuri și a altor cheltuieli de investiții	U.M.	Cantitate	Preț unitar	Valoare
1	<b>TOTAL CHELTUIELI</b>	x	x	x	1.610.391
2	<b>54.10 ALTE SERVICII PUBLICE GENERALE</b>	x	x	x	2.600
3	<b>71.01 Active fixe</b>	x	x	x	2.600
4	<b>- Serviciul public comunitar județean de evidența persoanelor Vaslui</b>	x	x	x	2.600
5	- licențe calculator	buc	1	600	600
6	- calculator PC	buc	1	2.000	2.000
7	<b>66.10 SĂNĂTATE</b>	x	x	x	571.000
8	<b>- Spitalul de urgență județean Vaslui</b>	x	x	x	571.000
9	<b>71.01 Active fixe</b>	x	x	x	571.000
10	- trusă instrumentar pentru ortopedie	buc	1	35.000	35.000
11	- SF la "Pavilion spitalizare de zi"	lei	x	x	40.000
12	- cofinanțare 10% aparatură medicală	lei	x	x	219.535
13	- cardiopograf	buc	1	9.756	9.756
14	- ventilator pentru aspiratie ventilată	buc	1	20.709	20.709
15	- Studiu de fezabilitate "Extindere UPU/SMURD Spitalul Județean de Urgență Vaslui"	lei	x	x	101.400
16	- combină electroterapie 2 canale electroterapie, 1 canal ultrasunet	buc	1	16.000	16.000
17	- combină magnetoterapie	buc	1	17.000	17.000
18	- aparat terapie laser/unde scurte	buc	1	12.600	12.600
19	- masă masaj/terapie	buc	1	3.000	3.000
20	- mașină de spălat	buc	1	96.000	96.000
21	<b>67.10 CULTURA, RECREERE ȘI RELIGIE</b>	x	x	x	819.300
22	<b>- Muzeul "Ștefan cel Mare " Vaslui</b>	x	x	x	403.900
23	<b>71.01 Active fixe</b>	x	x	x	403.900
24	- instalație electrică și tablouri electrice	bc	1	60.000	60.000
25	- iluminat artistic Sala "Arta" plus etaj I	bc	1	50.000	50.000
26	- instalație antiefracție	bc	1	15.000	15.000

Nr. crt.	Nominalizarea achizițiilor de bunuri și a altor cheltuieli de investiții	U.M.	Cantitate	Preț unitar	Valoare
27	- instalație aer condiționat	bc	1	64.800	64.800
28	- spatulă electrică	bc	1	3.500	3.500
29	- mobilier etaj I	lei	x	x	48.500
30	- lift	bc	1	100.000	100.000
31	-multifuncțională laser color A3	buc	1	20.000	20.000
32	- dezumidificator	buc	2	7.000	14.000
33	- microscop digital	buc	1	1.500	1.500
34	- sistem operare Windows 10 Home	buc	10	600	6.000
35	- program antivirus	buc	10	60	600
36	- sistem de calcul	buc	6	3.333	20.000
37	<b>- Muzeul "V.Pârvan" Bîrlad</b>	x	x	x	<b>30.400</b>
38	<b>71.01 Active fixe</b>	x	x	x	<b>30.400</b>
39	- sistem de operare	buc	5	300	1.500
40	- program editare text	buc	3	1.333	4.000
41	- licență antivirus	buc	1	700	700
42	- cameră foto cu obiectiv tridimensional	buc	1	8.400	8.400
43	- microscop laborator	buc	1	6.800	6.800
44	- demineralizator cu cadru carelat pentru laborator	buc	1	9.000	9.000
45	<b>- Teatrul "V.I.Popa " Bîrlad</b>	x	x	x	<b>385.000</b>
46	<b>71.01 Active fixe</b>	x	x	x	<b>385.000</b>
47	- centrală termică	buc	1	345.000	345.000
48	- videoprojector	buc	2	6.500	13.000
49	- orgă de lumini	buc	1	27.000	27.000
50	<b>68.10 ASIGURĂRI ȘI ASISTENȚĂ SOCIALĂ</b>	x	x	x	<b>217.491</b>
51	<b>- Centrul medico-social Băcești</b>	x	x	x	<b>212.491</b>
52	<b>71.01 Active fixe</b>	x	x	x	<b>167.491</b>
53	- proiect tehnic "Extindere sala de mese"	lei	x	x	16.000
54	- proiect tehnic "Extindere și reparație capitală beci de piatră "	lei	x	x	16.000
55	- programe antivirus	buc	1	1.000	1.000
56	- robot profesional de bucătărie	buc	1	8.400	8.400
57	- pompă submersibilă h 120	buc	1	4.800	4.800
58	- cal	buc	1	2.000	2.000
59	- pompă centrifugă	buc	1	4.000	4.000
60	- sistem pentru biochimia urinei	buc	1	3.000	3.000
61	- pompă pentru dezinfecție	buc	1	5.000	5.000
62	- microbuz 19+1 locuri	buc	1	82.291	82.291
63	- proiect "Dezvoltarea infrastructurii serviciilor sociale adresate persoanelor vârstnice la nivelul Centrului de asistență medico-socială Băcești "	lei	x	x	25.000
64	<b>71.03 Reparații capitale aferente activelor fixe</b>	x	x	x	<b>45.000</b>
65	- RK și extindere corp administrativ (fost dispensar)	lei	x	x	45.000
66	<b>- Centrul medico-social Codăești</b>	x	x	x	<b>5.000</b>
67	<b>71.01 Active fixe</b>	x	x	x	<b>5.000</b>
68	- robot profesional pentru bucătărie	buc	1	5.000	5.000